




ROMÂNIA
JUDEȚUL ILFOV
ORAȘUL BUFTEA
CONSILIUL LOCAL

Piața Mihai Eminescu nr. 1, Tel: 031-8241231 Fax: 031-8241238
E-mail: contact@primariabuftea.ro
Web: www.primariabuftea.ro



HOTĂRÂREA NR. 123
Din 3 Noiembrie 2016

privind rectificarea bugetului general al orașului Buftea pe anul 2016

Având în vedere:

- Expunerea de motive a primarului orașului Buftea, domnul Pistol Gheorghe;
- Raportul de specialitate întocmit de Biroul Buget Finanțe, Financiar, Contabilitatea Veniturilor din cadrul aparatului de specialitate al primarului orașului Buftea;
- Adresele unităților de învățământ din orașul Buftea : Școala Gimnazială nr. 1, Școala Gimnazială nr. 2, Școala Gimnazială nr. 3, Grădinița "Căsuța Copilăriei", Liceul "Dimitru Dumitrescu" prin care solicită suplimentarea fondurilor necesare pentru plata drepturilor salariale, aferente trimestrului IV al anului în curs;
- Adresa nr. 92104/31.10.2016, privind Decizia Directorului General al Direcției Generale Regionale a Finanțelor Publice București nr. 5302/31.10.2016 pentru redistribuirea unor sume defalcate din taxa pe valoare adăugată pentru finanțarea de bază, respectiv pentru plata salariilor, sporurilor, indemnizațiilor și altor drepturi salariale în bani stabilite prin lege, precum și contribuțiile aferente acestora pentru unele unități administrativ - teritoriale din județul Ilfov;
- Hotărârea Consiliului Local Buftea nr.16/29.02.2016 privind aprobarea bugetului general al Orașului Buftea pentru anul 2016;
- Hotărârile Consiliului Local Buftea nr.120/31.10.2016, nr. 100/30.09.2016, nr. 63/29.07.2016, nr. 29/ 31.03.2016 privind aprobarea rectificării bugetului general al orașului Buftea pentru anul 2016;
- Legea nr. 339/2015 a bugetului de stat pe anul 2016;
- Legea nr. 340/2015 a bugetului asigurărilor sociale de stat pe anul 2016;
- Avizul Comisiei pentru Activități Economice și Financiare;

În conformitate cu prevederile art.19 alin. (2) din Legea nr. 273/2006 privind finanțele publice locale, cu modificările și completările ulterioare și ale art. 36 alin. (1) și alin. (2) lit. (b) coroborat cu alin. (4) lit. (a) din Legea nr. 215/2001, a administrației publice locale, republicată, cu modificările și completările ulterioare;

În temeiul prevederilor art. 45 alin. (2) lit. (a) și ale art.115 alin. (1) lit. (b) din Legea nr. 215/2001, a administrației publice locale, republicată, cu modificările și completările ulterioare,

Consiliul local al orașului Buftea adoptă prezenta

H O T Ă R Ă R E

Art.1. - Se aprobă rectificarea bugetului general al orașului Buftea pentru anul 2016, conform Anexelor A - C care fac parte integrantă din prezenta hotărâre, după cum urmează:

- Anexa A - Bugetul local detaliat la venituri pe capitole și subcapitole pe anul 2016, detaliat în formularul 11/01.


- Anexa B - Buget local detaliat pe titluri de cheltuieli, articole și alineate pe anul 2016, detaliat în formularul 11/01.

- Anexa C - Bugetul general centralizat al Unității Administrativ Teritoriale Buftea, pe anul 2016 și estimări pentru anii 2017- 2019, detaliat în formularul 11.

Art.2. - Ordonatorul principal de credite și ordonatorii terțiari, prin serviciile de specialitate, vor asigura aducerea la îndeplinire a prevederilor prezentei hotărâri.

Art.3. - Secretarul orașului Buftea va asigura aducerea la cunoștință publică a prevederilor prezentei hotărâri și comunicarea acesteia primarului orașului Buftea, serviciilor de specialitate și Instituției Prefectului județului Ilfov.

**PREȘEDINTE DE ȘEDINȚĂ,
ROMANESCU CONSTANTIN**



Contrasemnează,
SECRETAR,

ANGHEL LILIANA - MIHAELA

VENITURI BUGET LOCAL 2016

SPECIFICAȚIE	COD INDICATOR	BUGET LOCAL H.C.L.120/2016	INFLUENȚE +/-	BUGET RECTIFICAT
TOTAL VENITURI	00.01	61,786,084	1,540,000	63,326,084
VENITURI PROPRII		36,688,778	0	36,688,778
I.VENITURI CURENTE	00.02	49,752,879	1,540,000	51,292,879
A.VENITURI FISCALE	00.03	43,765,680	1,540,000	45,305,680
A1.IMPOZIT PE VENIT, PROFIT SI CASTIGURI DIN CAPITAL	00.04	19,081,290	0	19,081,290
A2.IMPOZIT PE SALARII	00.05	0		0
A3.IMPOZITE SI TAXE PE PROPRIETATE	00.09	7,355,000		7,355,000
A4.IMPOZITE SI TAXE PE BUNURI SI SERVICII	00.10	17,248,390		17,248,390
A6.ALTE IMPOZITE SI TAXE FISCALE	00.11	81,000		81,000
C.VENITURI NEFISCALE	00.12	5,987,199	0	5,987,199
C.1 VENITURI DIN PROPRIETATE (concesiuni;inchirieri)	00.13	1,320,000		1,320,000
C.2 VANZARI DE BUNURI SI SERVICII	00.14	4,667,199	0	4,667,199
II. VENITURI DIN CAPITAL	00.15	0		0
Venituri din valorificarea unor bunuri		0		0
III. OPERATIUNI FINANCIARE	00.16	6,024,488		6,024,488
Cote si sume defalcate din impozitul pe venit	04.02	18,581,290	0	18,581,290
Cote defalcate din impozitul pe venit	04.02.01	13,261,290		13,261,290
Sume alocate din cotele defalcate din impozitul pe venit pentru echilibrarea bugetelor locale	04.02.02	5,320,000	0	5,320,000
Sume defalcate din TVA	11.02	15,528,990	1,540,000	17,068,990
Sume defalcate din taxa pe valoarea adaugata pentru finantarea cheltuielilor descentralizate la nivelul comunitatilor locale, oraselor	11.02.02	15,019,780	1,540,000	16,559,780
Sume defalcate din taxa pe valoarea adaugata pentru echilibrarea bugetelor locale	11.02.06	356,000		356,000
Sume defalcate din taxa pe valoarea adaugata pentru finantarea invatamantului particular sau confesional acreditat	11.02.09	153,210		153,210
Transferuri voluntare altele decat donatiile				
IV. SUBVENTII	00.17	4,313,017	0	4,313,017
Subventii pentru reabilitarea termica a cladirilor de locuit	42.02.12	1,519,791		1,519,791
Subventii de la bugetul de stat catre bugetele locale necesare sustinerii derularii proiectelor finantate din FEN postaderare	42.02.20	2,597,100		2,597,100
Subventii pentru acordarea ajutorului pentru incalzirea locuintei cu leme, carbuni, combustibili petrolieri	42.02.34	8,000		8,000

Subventii din bugetul de stat pentru finantarea sanatatii	42.02.41	133,000		133,000
Sume alocate din bugetul de stat aferente corectiilor financiare	42.02.62	14,400		14,400
Sume primite de la bugetul judetului pentru plata drepturilor de care beneficiaza copiii cu cerinte educationale speciale integrati in invatamantul de masa	43.02.30	34,606		34,606
Sume alocate din bugetul ANCPi pentru finantarea lucrarilor de inregistrare sistematica din cadrul Programului national de cadastru si carte funciara	43.02.34	6,120		6,120
Fondul European de Dezvoltare Regionala	45.02.01	1,695,700		1,695,700
Sume din excedntul bugetului local utilizate pentru finantarea cheltuielilor SD		6,024,488		6,024,488
Sume primite in cadrul mecanismelor decontarii cererilor de plata		0		0

PRIMAR,
PISTOL GHEORGHE



SEF BIROU FINANCIAR - CONTABIL,
DRAGHICI CRISTINA

BUGETUL LOCAL DETALIAT LA VENITURI PE CAPITOLE SI SUBCAPITOLE PE
ANUL 2016

Marea A

Formular 11/01

-lei-


Denumire indicatori	Cod indicator	Buget 2016				
		Prevederi anuale Total	Prevederi trimestriale			
			Trim I	Trim II	Trim III	Trim IV
A	B	1=2+3+4+5	2	3	4	5
TOTAL VENITURI SECTIUNEA DE FUNCTIONARE + SECTIUNE DE DEZVOLTARE (cod 00.02 + 00.15 + 00.16 + 00.17 + 45.02)	00.01	63,326,084	17,366,942	17,195,296	18,945,500	9,818,346
VENITURI PROPRII (cod 00.02-11.02 - 37.02 + 00.15 + 00.16)	49.90	36,688,778	10,514,592	12,371,346	9,133,520	4,669,320
I. VENITURI CURENTE (cod 00.03 + 00.12)	00.02	51,292,879	14,318,698	14,148,052	13,077,389	9,748,740
A. VENITURI FISCALE (cod 00.04 + 00.09 + 00.10 + 00.11)	00.03	45,305,680	10,831,808	12,812,252	12,008,980	9,652,640
A1. IMPOZIT PE VENIT, PROFIT SI CASTIGURI DIN CAPITAL (cod 00.05 + 00.06 + 00.07)	00.04	19,081,290	4,398,700	4,448,700	5,935,110	4,298,780
A1.2. IMPOZIT PE VENIT, PROFIT, SI CASTIGURI DIN CAPITAL DE LA PERSOANE FIZICE (cod 03.02 + 04.02)	00.06	19,081,290	4,398,700	4,448,700	5,935,110	4,298,780
Impozit pe venit (cod 03.02.17 + 03.02.18)	03.02	500,000	125,000	175,000	175,000	25,000
Impozitul pe veniturile din transferul proprietatilor imobiliare din patrimoniul personal	03.02.18	500,000	125,000	175,000	175,000	25,000
Cote si sume defalcate din impozitul pe venit (cod 04.02.01 + 04.02.04)	04.02	18,581,290	4,273,700	4,273,700	5,760,110	4,273,780
Cote defalcate din impozitul pe venit	04.02.01	13,261,290	2,943,700	2,943,700	4,430,110	2,943,780
Sume alocate din cotele defalcate din impozitul pe venit pentru echilibrarea bugetelor locale	04.02.04	5,320,000	1,330,000	1,330,000	1,330,000	1,330,000
A3. IMPOZITE SI TAXE PE PROPRIETATE (cod 07.02)	00.09	7,355,000	2,044,848	3,401,002	1,774,410	134,740
Impozite si taxe pe proprietate (cod 07.02.01 + 07.02.02 + 07.02.03 + 07.02.50)	07.02	7,355,000	2,044,848	3,401,002	1,774,410	134,740
Impozit si taxa pe cladiri (cod 07.02.01.01 + 07.02.01.02)	07.02.01	5,088,000	1,501,248	2,241,602	1,315,810	29,340
Impozit pe cladiri de la persoane fizice	07.02.01.01	X	X	X	X	X
Impozit si taxa pe cladiri de la persoane juridice	07.02.01.02	X	X	X	X	X
Impozit si taxa pe teren (cod 07.02.02.01 + 07.02.02.02 + 07.02.02.03)	07.02.02	2,038,000	486,300	1,093,700	389,800	68,200
Impozit pe terenuri de la persoane fizice	07.02.02.01	X	X	X	X	X
Impozit si taxa pe teren de la persoane juridice	07.02.02.02	X	X	X	X	X
Impozitul pe terenul din extravilan	07.02.02.03	X	X	X	X	X

Denumire indicatori	Cod indicator	Buget 2016				
		Prevederi anuale Total	Prevederi trimestriale			
			Trim I	Trim II	Trim III	Trim IV
A	B	1=2+3+4+5	2	3	4	5
Taxe judiciare de timbru si alte taxe de timbru	07.02.03	172,000	43,000	51,500	54,500	23,000
Alte impozite si taxe pe proprietate	07.02.50	57,000	14,300	14,200	14,300	14,200
A4. IMPOZITE SI TAXE PE BUNURI SI SERVICII (cod 11.02 + 12.02 + 15.02 + 16.02)	00.10	18,788,390	4,367,960	4,942,350	4,269,160	5,208,920
Sume defalcate din TVA (cod 11.02.01 + 11.02.02 + 11.02.05 + 11.02.06)	11.02	17,068,990	3,938,060	4,388,550	3,663,260	5,079,120
Sume defalcate din taxa pe valoarea adaugata pentru finantarea cheltuielilor descentralizate la nivelul comunelor, oraselor, municipiilor, sectoarelor si Municipiului Bucuresti	11.02.02	16,559,780	3,793,210	4,250,720	3,525,430	4,990,420
Sume defalcate din taxa pe valoarea adaugata pentru echilibrarea bugetelor locale	11.02.06	356,000	93,780	86,760	86,760	88,700
Sume defalcate din taxa pe valoarea adaugata pentru finantarea invatamantului particular sau confesional acreditat	11.02.09	153,210	51,070	51,070	51,070	0
Taxe pe servicii specifice (cod 15.02.01 + 15.02.50)	15.02	43,000	10,800	10,700	10,800	10,700
Impozit pe spectacole	15.02.01	43,000	10,800	10,700	10,800	10,700
Taxe pe utilizarea bunurilor, autorizarea utilizarii bunurilor sau pe desfasurarea de activitati (cod 16.02.02 + 16.02.03 + 16.02.50)	16.02	1,676,400	419,100	543,100	595,100	119,100
Impozit pe mijloacele de transport (cod 16.02.02.01 + 16.02.02.02)	16.02.02	1,356,000	339,000	463,000	465,000	89,000
Impozit pe mijloacele de transport detinute de persoane fizice	16.02.02.01	X	X	X	X	X
Impozit pe mijloacele de transport detinute de persoane juridice	16.02.02.02	562,000	140,500	140,500	240,500	40,500
Taxe si tarife pentru eliberarea de licente si autorizatii de functionare	16.02.03	320,000	80,000	80,000	130,000	30,000
Alte taxe pe utilizarea bunurilor, autorizarea utilizarii bunurilor sau pe desfasurare de activitati	16.02.50	400	100	100	100	100
A6. ALTE IMPOZITE SI TAXE FISCALE (cod 18.02)	00.11	81,000	20,300	20,200	30,300	10,200
Alte impozite si taxe fiscale (cod 18.02.50)	18.02	81,000	20,300	20,200	30,300	10,200
Alte impozite si taxe	18.02.50	81,000	20,300	20,200	30,300	10,200
C. VENITURI NEFISCALE (cod 00.13 + 00.14)	00.12	5,987,199	3,486,890	1,335,800	1,068,409	96,100
C1. VENITURI DIN PROPRIETATE (cod 30.02 + 31.02)	00.13	1,320,000	330,000	580,000	381,300	28,700
Venituri din proprietate (cod 30.02.01 + 30.02.05 + 30.02.08 + 30.02.50)	30.02	1,320,000	330,000	580,000	381,300	28,700
Venituri din concesiuni si inchirieri	30.02.05	1,320,000	330,000	580,000	381,300	28,700
Alte venituri din concesiuni si inchirieri de catre institutiile publice	30.02.05.30	1,320,000	330,000	580,000	381,300	28,700
C2. VANZARI DE BUNURI SI SERVICII (cod 33.02 + 34.02 + 35.02 + 36.02 + 37.02)	00.14	4,667,199	3,156,890	755,800	687,109	67,400
Venituri din prestari de servicii si alte activitati (cod 33.02.08 + 33.02.10 + 33.02.12 + 33.02.24 + 33.02.27 + 33.02.28 + 33.02.50)	33.02	25,900	6,500	6,500	6,500	6,400

Denumire indicatori	Cod indicator	Buget 2016				
		Prevederi anuale Total	Prevederi trimestriale			
			Trim I	Trim II	Trim III	Trim IV
A	B	1=2+3+4+5	2	3	4	5
Venituri din prestari de servicii	33.02.08	25,900	6,500	6,500	6,500	6,400
Venituri din taxe administrative, eliberari permise (cod 34.02.02 + 34.02.50)	34.02	173,400	43,400	43,300	73,400	13,300
Taxe extrajudiciare de timbru	34.02.02	173,000	43,300	43,200	73,300	13,200
Alte venituri din taxe administrative, eliberari permise	34.02.50	400	100	100	100	100
Amenzi, penalitati si confiscari (cod 35.02.01 la 35.02.03 + 35.02.50)	35.02	554,400	139,400	147,400	238,400	29,200
Venituri din amenzi si alte sanctiuni aplicate potrivit dispozitiilor legale	35.02.01	541,000	136,000	144,000	235,000	26,000
Venituri din amenzi si alte sanctiuni aplicate de catre alte institutii de specialitate	35.02.01.02	541,000	136,000	144,000	235,000	26,000
Penalitati pentru nedepunerea sau depunerea cu intirziere a declaratiei de impozite si taxe	35.02.02	9,900	2,500	2,500	2,500	2,400
Alte amenzi, penalitati si confiscari	35.02.50	3,500	900	900	900	800
Diverse venituri (cod 36.02.01 + 36.02.05 + 36.02.06 + 36.02.07 + 36.02.11 + 36.02.22 + 36.02.50)	36.02	353,900	89,300	158,200	88,200	18,200
Varsaminte din veniturile si/sau disponibilitatile institutiilor publice	36.02.05	900	300	200	200	200
Alte venituri	36.02.50	353,000	89,000	158,000	88,000	18,000
Transferuri voluntare, altele decat subventiile (cod 37.02.01 + 37.02.03 + 37.02.04 + 37.02.05 + 37.02.50)	37.02	3,559,599	2,878,290	400,400	280,609	300
Donatii si sponsorizari	37.02.01	1,500	400	400	400	300
Varsaminte din sectiunea de functionare pentru finantarea sectiunii de dezvoltare a bugetului local (cu semnul minus)	37.02.03	-7,215,773	-3,204,858	-1,910,168	-548,247	-1,552,500
Varsaminte din sectiunea de functionare	37.02.04	7,215,773	3,204,858	1,910,168	548,247	1,552,500
Alte transferuri voluntare	37.02.50	3,558,099	2,877,890	400,000	280,209	0
II. OPERATIUNI FINANCIARE (cod 40.02)	00.16	6,024,488	3,012,244	3,012,244	0	0
Incasari din rambursarea împrumuturilor acordate (cod 40.02.06 + 40.02.07 + 40.02.10 + 40.02.11 + 40.02.13 + 40.02.14 + 40.02.50)	40.02	6,024,488	3,012,244	3,012,244	0	0
Sume din excedentul bugetului local utilizate pentru finantarea cheltuielilor sectiunii de dezvoltare	40.02.14	X	X	X	X	X
V. SUBVENTII (cod 00.18)	00.17	4,313,017	36,000	35,000	4,172,411	69,606
SUBVENTII DE LA ALTE NIVELE ALE ADMINISTRATIEI PUBLICE (cod 42.02 + 43.02)	00.18	4,313,017	36,000	35,000	4,172,411	69,606
Subventii de la bugetul de stat (cod 42.02.01 + 42.02.05 + 42.02.09 + 42.02.10 + 42.02.12 la 42.02.21 + 42.02.28 + 42.02.29 + 42.02.32 la 42.02.36 + 42.02.40 la 42.02.42 + 42.02.44 la 42.02.46 + 42.02.51 + 42.02.52 + 42.02.54 + 42.02.55)	42.02	4,272,291	36,000	35,000	4,166,291	35,000
A. De capital	00.19	4,116,891	0	0	4,116,891	0

Denumire indicatori	Cod indicator	Buget 2016				
		Prevederi anuale Total	Prevederi trimestriale			
			Trim I	Trim II	Trim III	Trim IV
A	B	1=2+3+4+5	2	3	4	5
Subventii pentru reabilitarea termica a cladirilor de locuit	42.02.12	1,519,791	0	0	1,519,791	0
Subventii de la bugetul de stat catre bugetele locale necesare sustinerii derularii proiectelor finantate din FEN postaderare	42.02.20	2,597,100	0	0	2,597,100	0
B. Curente	00.20	141,000	36,000	35,000	35,000	35,000
Subventii pentru acordarea ajutorului pentru încălzirea locuintei cu lemne, carbuni, combustibili petrolieri	42.02.34	8,000	2,000	2,000	2,000	2,000
Subventii din bugetul de stat pentru finantarea sanatatii	42.02.41	133,000	34,000	33,000	33,000	33,000
Sume alocate din bugetul de stat aferente corectiilor financiare	42.02.62	14,400	0	0	14,400	0
Subventii de la alte administratii (cod 43.02.01 + 43.02.04 + 43.02.07 + 43.02.08 + 43.02.20)	43.02	40,726	0	0	6,120	34,606
Sume primite de la bugetul judetului pentru plata drepturilor de care beneficiaza copiii cu cerinte educationale speciale integrati in invatamantul de masa	43.02.30	34,606	0	0	0	34,606
Sume alocate din bugetul ANCPPI pentru finantarea lucrarilor de inregistrare sistematica din cadrul Programului national de cadastru si carte funciara	43.02.34	6,120	0	0	6,120	0
Sume FEN postaderare in contul platilor efectuate si prefinantari (cod 45.02.01 la 45.02.05 + 45.02.07 + 45.02.08 + 45.02.15 la 45.02.21)	45.02	1,695,700	0	0	1,695,700	0
Fondul European de Dezvoltare Regionala (cod 45.02.01.01 + 45.02.01.02 + 45.02.01.03) *)	45.02.01	1,695,700	0	0	1,695,700	0
Sume primite in contul platilor efectuate in anii anteriori	45.02.01.02	X	X	X	X	X

Primar
Pistol Gheorghe



Sef birou financiar-contabil,
Ec. Draghici Cristina

CHELTUIELI BUGET LOCAL 2016

SPECIFICAȚIE	Capitol bugetar	BUGET LOCAL H.C.L.120/2016	INFLUENȚE +/-	BUGET RECTIFICAT
TOTAL CHELTUIELI		61,786,084	1,540,000	63,326,084
Autoritati publice si actiuni externe	51.02	5,216,010		5,216,010
Alte servicii publice generale	54.02	202,880	0	202,880
Fond de rezerva bugetara la dispozitia autoritatilor locale	54.02.05	50,000	0	50,000
Servicii publice comunitare de evidență a persoanelor	54.02.10	2,880	0	2,880
Alte servicii publice generale	54.02.50	150,000	0	150,000
Tranzactii privind datoria publica si impumuturi	55.02	5,000	0	5,000
Ordine publica si siguranta nationala	61.02	1,247,140	0	1,247,140
Politie locala	61.02.03.04	1,145,060		1,145,060
Protectie civila și protecția contra incendiilor (protecție civilă nonmilitară)	61.02.05	102,080		102,080
Invatamant	65.02	17,040,800	1,540,000	18,580,800
Sanatate	66.02	449,370	0	449,370
Cultura, recreere si religie	67.02	7,978,990	0	7,978,990
Asigurari si asistenta sociala	68.02	5,303,932	0	5,303,932
Locuinte, servicii si dezvoltare publica	70.02	9,692,893	0	9,692,893
Protectia mediului	74.02	6,518,062	0	6,518,062
Actiuni generale economice, comerciale si de munca	80.02	30,000		30,000
Transporturi	84.02	8,101,007	0	8,101,007

PRIMAR
PISTOL GHEORGHE



SEF BIROU FINANCIAR - CONTABIL,
DRAGHIȚI CRISTINA

JUDETUL : ILFOV

BUGETUL LOCAL DETALIAȚ PE TITLURI DE CHELTUIELI , ARTICOLE SI ALINEATE

Unitatea administrativ - teritoriala : Consiliul Local Oras

PE ANUL 2016

Buftea

Institutia publica : Primaria Oras Buftea

Formular 11/01

-lei-


Denumire indicatori	Cod Indicator	Buget 2016					
		Prevederi anuale		Prevederi trimestriale			
		Program an	din care credite bugetare destinate stingerii platilor restante	Trim I	Trim II	Trim III	Trim IV
A	B	1=3+4+5+6	2	3	4	5	6
TOTAL CHELTUIELI SECTIUNEA DE FUNCTIONARE + SECTIUNE DE DEZVOLTARE (cod 50.02 + 59.02 + 63.02 + 70.02 + 74.02 + 79.02)	49.02	63,326,084	0	17,366,942	17,195,296	18,945,500	9,818,346
Partea I-a Servicii publice generale (cod 51.02 + 54.02 + 55.02 + 56.02)	50.02	5,423,890	0	1,467,450	1,551,010	1,463,920	941,510
Autoritati publice si actiuni externe (cod 51.02.01)	51.02	5,216,010	0	1,359,570	1,451,010	1,463,920	941,510
Din total capitol:							
Autoritati executive si legislative (cod 51.02.01.03)	51.02.01	5,216,010	0	1,359,570	1,451,010	1,463,920	941,510
Autoritati executive	51.02.01.03	5,216,010	0	1,359,570	1,451,010	1,463,920	941,510
Alte servicii publice generale (cod 54.02.05 la 54.02.07 + 54.02.10 + 54.02.50)	54.02	202,880	0	102,880	100,000	0	0
Din total capitol:							
Fond de rezerva bugetara la dispozitia autoritatilor locale	54.02.05	50,000	0	50,000	0	0	0
Servicii publice comunitare de evidenta a persoanelor	54.02.10	2,880	0	2,880	0	0	0
Alte servicii publice generale	54.02.50	150,000	0	50,000	100,000	0	0
Dobanzi	55.02	5,000	0	5,000	0	0	0
Partea a II-a Aparare, Ordine Publica si Siguranta Nationala (cod 60.02 + 61.02)	59.02	1,247,140	0	325,170	315,270	350,480	256,220
Ordine publica si siguranta nationala (cod 61.02.03 + 61.02.05 + 61.02.50)	61.02	1,247,140	0	325,170	315,270	350,480	256,220
Din total capitol:							
Ordine publica (cod 61.02.03.04)	61.02.03	1,145,060	0	316,800	292,300	302,960	233,000
Politie locala	61.02.03.04	1,145,060	0	316,800	292,300	302,960	233,000

Denumire indicatori	Cod Indicator	Buget 2016					
		Prevederi anuale		Prevederi trimestriale			
		Program an	din care credite bugetare destinate stingerii platilor restante	Trim I	Trim II	Trim III	Trim IV
A	B	1=3+4+5+6	2	3	4	5	6
Protectie civila si protectia contra incendiilor	61.02.05	102,080	0	8,370	22,970	47,520	23,220
Partea a III-a Cheltuieli Social - Culturale (cod 65.02 + 66.02 + 67.02 + 68.02)	63.02	32,313,092	0	9,354,694	7,379,382	8,986,110	6,592,906
Invatamant (cod 65.02.03 la 65.02.05 + 65.02.07 + 65.02.11 + 65.02.50)	65.02	18,580,800	0	5,665,604	3,910,020	5,446,770	3,558,406
Din total capitol:							
Invatamant prescolar si primar (cod 65.02.03.01 + 65.02.03.02)	65.02.03	6,676,648	0	1,511,620	1,447,370	2,114,140	1,603,518
Invatamant prescolar	65.02.03.01	3,640,778	0	864,120	836,470	1,081,320	858,868
Invatamant primar	65.02.03.02	3,035,870	0	647,500	610,900	1,032,820	744,650
Invatamant secundar (cod 65.02.04.01 la 65.02.04.03)	65.02.04	11,717,852	0	3,993,204	2,462,650	3,332,630	1,929,368
Invatamant secundar inferior	65.02.04.01	4,292,984	0	1,093,400	1,092,650	1,143,330	963,604
Invatamant secundar superior	65.02.04.02	7,368,768	0	2,899,804	1,370,000	2,174,300	924,664
Invatamant profesional	65.02.04.03	56,100	0	0	0	15,000	41,100
Invatamant postliceal	65.02.05	25,520	0	0	0	0	25,520
Alte cheltuieli in domeniul invatamantului	65.02.50	160,780	0	160,780	0	0	0
Sanatate (cod 66.02.06 + 66.02.08 + 66.02.50)	66.02	449,370	0	117,530	175,150	91,120	65,570
Din total capitol:							
Alte cheltuieli in domeniul sanatatii (cod 66.02.50.50)	66.02.50	449,370	0	117,530	175,150	91,120	65,570
Alte institutii si actiuni sanitare	66.02.50.50	449,370	0	117,530	175,150	91,120	65,570
Cultura, recreere si religie (cod 67.02.03 + 67.02.05 + 67.02.06 + 67.02.50)	67.02	7,978,990	0	1,990,490	2,113,530	2,527,620	1,347,350
Din total capitol:							
Servicii culturale (cod 67.02.03.02 la 67.02.03.08 + 67.02.03.12 + 67.02.03.30)	67.02.03	1,378,850	0	381,280	363,920	438,310	195,340
Biblioteci publice comunale, orasenesti, municipale	67.02.03.02	30,430	0	7,870	9,770	7,070	5,720
Case de cultura	67.02.03.06	125,870	0	81,870	21,000	22,000	1,000
Alte servicii culturale	67.02.03.30	1,222,550	0	291,540	333,150	409,240	188,620
Servicii recreative si sportive (cod 67.02.05.01 la 67.02.05.03)	67.02.05	5,612,700	0	1,301,800	1,227,300	1,945,800	1,137,800
Sport	67.02.05.01	847,700	0	212,300	219,300	256,300	159,800

		Buget 2016					
Denumire indicatori	Cod Indicator	Prevederi anuale		Prevederi trimestriale			
		Program an	din care credite bugetare destinate stingerii platilor restante	Trim I	Trim II	Trim III	Trim IV
A	B	1=3+4+5+6	2	3	4	5	6
Tineret	67.02.05.02	85,000	0	81,500	0	3,500	0
Intretinere gradini publice, parcuri, zone verzi, baze sportive si de agrement	67.02.05.03	4,680,000	0	1,008,000	1,008,000	1,686,000	978,000
Alte servicii in domeniile culturii, recreeri si religiei	67.02.50	987,440	0	307,410	522,310	143,510	14,210
Asigurari si asistenta sociala (cod 68.02.04 + 68.02.05 + 68.02.06 + 68.02.10 + 68.02.11 + 68.02.12+ 68.02.15 + 68.02.50)	68.02	5,303,932	0	1,581,070	1,180,682	920,600	1,621,580
Din total capitol:							
Asistenta acordata persoanelor in varsta	68.02.04	100,000	0	45,000	55,000	0	0
Asistenta sociala in caz de boli si invaliditati (cod 68.02.05.02)	68.02.05	3,083,600	0	895,900	932,400	699,500	555,800
Asistenta sociala in caz de invaliditate	68.02.05.02	3,083,600	0	895,900	932,400	699,500	555,800
Ajutoare pentru locuinte	68.02.10	40,000	0	20,000	10,000	5,000	5,000
Crese	68.02.11	66,970	0	19,940	19,940	13,800	13,290
Unitati de asistenta medico-sociale	68.02.12	362,750	0	83,030	102,230	120,100	57,390
Alte cheltuieli in domeniul asigurarilor si asistentei sociale	68.02.50	1,650,612	0	517,200	61,112	82,200	990,100
Alte cheltuieli in domeniul asistentei sociale	68.02.50.50	1,650,612	0	517,200	61,112	82,200	990,100
Partea a IV-a Servicii si Dezvoltare publica, Locuinte, Mediu si Ape (cod 70.02 + 74.02)	69.02	16,210,955	0	3,915,221	6,016,634	4,921,890	1,357,210
Locuinte, servicii si dezvoltare publica (cod 70.02.03 + 70.02.05 la 70.02.07 + 70.02.50)	70.02	9,692,893	0	2,542,691	3,676,904	3,034,998	438,300
Din total capitol:							
Locuinte (cod 70.02.03.01 + 70.02.03.30)	70.02.03	3,941,395	0	1,690,791	1,392,904	857,700	0
Alte cheltuieli in domeniul locuintelor	70.02.03.30	3,941,395	0	1,690,791	1,392,904	857,700	0
Iluminat public si electrificari rurale	70.02.06	900,000	0	300,000	200,000	300,000	100,000
Alte servicii in domeniile locuintelor, serviciilor si dezvoltarii comunale	70.02.50	4,851,498	0	551,900	2,084,000	1,877,298	338,300
Protectia mediului (cod 74.02.03 +7 4.02.05 + 74.02.06)	74.02	6,518,062	0	1,372,530	2,339,730	1,886,892	918,910
Din total capitol:							
Salubritate si gestiunea deseurilor (cod 74.02.05.01 + 74.02.05.02)	74.02.05	5,537,462	0	1,268,500	1,841,200	1,560,562	867,200
Salubritate	74.02.05.01	5,537,462	0	1,268,500	1,841,200	1,560,562	867,200
Canalizarea si tratarea apelor reziduale	74.02.06	386,000	0	0	256,000	130,000	0

		Buget 2016					
Denumire indicatori	Cod Indicator	Prevederi anuale		Prevederi trimestriale			
		Program an	din care credite bugetare destinate stingerii platilor restante	Trim I	Trim II	Trim III	Trim IV
A	B	1=3+4+5+6	2	3	4	5	6
Alte servicii in domeniul protectiei mediului	74.02.50	594,600	0	104,030	242,530	196,330	51,710
Partea a V-a Actiuni economice (cod 80.02 + 81.02 + 83.02 + 84.02 + 87.02)	79.02	8,131,007	0	2,304,407	1,933,000	3,223,100	670,500
Actiuni generale economice, comerciale si de munca (cod 80.02.01)	80.02	30,000	0	7,500	7,500	7,500	7,500
Din total capitol:							
Actiuni generale economice si comerciale (cod 80.02.01.06 + 80.02.01.09 + 80.02.01.10 + 80.02.01.30)	80.02.01	30,000	0	7,500	7,500	7,500	7,500
Prevenire si combatere inundatii si gheturi	80.02.01.06	30,000	0	7,500	7,500	7,500	7,500
Transporturi (cod 84.02.03 + 84.02.04 + 84.02.06 + 84.02.50)	84.02	8,101,007	0	2,296,907	1,925,500	3,215,600	663,000
Din total capitol:							
Transport rutier (cod 84.02.03.01 la 84.02.03.03)	84.02.03	7,991,007	0	2,296,907	1,885,500	3,175,600	633,000
Drumuri si poduri	84.02.03.01	614,600	0	344,300	217,700	52,600	0
Transport in comun	84.02.03.02	1,772,000	0	433,000	433,000	473,000	433,000
Strazi	84.02.03.03	5,604,407	0	1,519,607	1,234,800	2,650,000	200,000
Alte cheltuieli in domeniul transporturilor	84.02.50	110,000	0	0	40,000	40,000	30,000
Rezerve, Excedent/Deficit		0	0	0	0	0	0
Rezerve		0	0	0	0	0	0
Excedent		0	0	0	0	0	0
Excedentul sectiunii de functionare		0	0	0	0	0	0
Excedentul sectiunii de dezvoltare		0	0	0	0	0	0
Deficit		0	0	0	0	0	0
Deficitul sectiunii de functionare		0	0	0	0	0	0
Deficitul sectiunii de dezvoltare		0	0	0	0	0	0

Primar,
Pistol Gheorghe



Sef birou financiar-contabil,
Ec.Draghici Cristina

Formular 11

-lei-

I Buget 2016 II Estimari 2017 III Estimari 2018 IV Estimari 2019	Cod rand	Bugetul local	Bugetul institutiilor publice finantate din venituri proprii si subventii din bugetul local	Bugetul institutiilor publice finantate integral din venitului proprii	Bugetul imprumuturilor interne si externe	Bugetul fondurilor externe nerambursabile	Total	Transferuri intre bugete	Total buget general
A	0	1	2	3	4	5	6=1+2+3+4+5	7	8=6-7
VENITURI TOTAL (rd.02+18+19+20+23)	01								
	I	63,326,084	1,101,500	0	35,000,000	0	99,427,584	0	99,427,584
	II	53,803,680	1,142,250	0	36,295,000	0	91,240,930	0	91,240,930
	III	53,959,350	1,145,560	0	36,400,000	0	91,504,910	0	91,504,910
	IV	54,063,110	1,147,750	0	36,470,000	0	91,680,860	0	91,680,860
Venituri curente (rd.03+17)	02								
	I	51,292,879	1,101,500	0	0	0	52,394,379	0	52,394,379
	II	47,410,070	1,142,250	0	0	0	48,552,320	0	48,552,320
	III	47,547,240	1,145,560	0	0	0	48,692,800	0	48,692,800
	IV	47,638,660	1,147,750	0	0	0	48,786,410	0	48,786,410
Venituri fiscale (rd.04+06+09+10+11+16)	03								
	I	45,305,680	0	0	0	0	45,305,680	0	45,305,680
	II	43,067,940	0	0	0	0	43,067,940	0	43,067,940
	III	43,192,540	0	0	0	0	43,192,540	0	43,192,540
	IV	43,275,580	0	0	0	0	43,275,580	0	43,275,580
Impozit pe venit, profit si castiguri din capital de la persoane juridice	04								
	I	0	0	0	0	0	0	0	0
	II	0	0	0	0	0	0	0	0
	III	0	0	0	0	0	0	0	0
	IV	0	0	0	0	0	0	0	0
Impozit pe profit	05								
	I	0	0	0	0	0	0	0	0
	II	0	0	0	0	0	0	0	0
	III	0	0	0	0	0	0	0	0
	IV	0	0	0	0	0	0	0	0
Impozit pe venit, profit, si castiguri din capital de la persoane fizice, din care:	06								
	I	19,081,290	0	0	0	0	19,081,290	0	19,081,290
	II	18,245,890	0	0	0	0	18,245,890	0	18,245,890
	III	18,298,680	0	0	0	0	18,298,680	0	18,298,680

I Buget 2016 II Estimari 2017 III Estimari 2018 IV Estimari 2019	Cod rand	Bugetul local	Bugetul institutiilor publice finantate din venituri proprii si subventii din bugetul local	Bugetul institutiilor publice finantate integral din venitului proprii	Bugetul imprumuturilor interne si externe	Bugetul fondurilor externe nerambursabile	Total	Transferuri intre bugete	Total buget general
A	0	1	2	3	4	5	6=1+2+3+4+5	7	8=6-7
	IV	18,333,860	0	0	0	0	18,333,860	0	18,333,860
Impozitul pe veniturile din transferul proprietatilor imobiliare din patrimoniul personal	07								
	I	500,000	0	0	0	0	500,000	0	500,000
	II	518,500	0	0	0	0	518,500	0	518,500
	III	520,000	0	0	0	0	520,000	0	520,000
	IV	521,000	0	0	0	0	521,000	0	521,000
Cote si sume defalcate din impozitul pe venit	08								
	I	18,581,290	0	0	0	0	18,581,290	0	18,581,290
	II	17,727,390	0	0	0	0	17,727,390	0	17,727,390
	III	17,778,680	0	0	0	0	17,778,680	0	17,778,680
	IV	17,812,860	0	0	0	0	17,812,860	0	17,812,860
Alte impozite pe venit, profit si castiguri din capital	09								
	I	0	0	0	0	0	0	0	0
	II	0	0	0	0	0	0	0	0
	III	0	0	0	0	0	0	0	0
	IV	0	0	0	0	0	0	0	0
Impozite si taxe pe proprietate	10								
	I	7,355,000	0	0	0	0	7,355,000	0	7,355,000
	II	7,627,140	0	0	0	0	7,627,140	0	7,627,140
	III	7,649,200	0	0	0	0	7,649,200	0	7,649,200
	IV	7,663,900	0	0	0	0	7,663,900	0	7,663,900
Impozite si taxe pe bunuri si servicii (rd.12 la rd.15)	11								
	I	18,788,390	0	0	0	0	18,788,390	0	18,788,390
	II	17,110,910	0	0	0	0	17,110,910	0	17,110,910
	III	17,160,420	0	0	0	0	17,160,420	0	17,160,420
	IV	17,193,420	0	0	0	0	17,193,420	0	17,193,420
Sume defalcate din TVA	12								
	I	17,068,990	0	0	0	0	17,068,990	0	17,068,990
	II	15,327,900	0	0	0	0	15,327,900	0	15,327,900
	III	15,372,240	0	0	0	0	15,372,240	0	15,372,240
	IV	15,401,800	0	0	0	0	15,401,800	0	15,401,800
Alte impozite si taxe generale pe bunuri si servicii	13								
	I	0	0	0	0	0	0	0	0
	II	0	0	0	0	0	0	0	0
	III	0	0	0	0	0	0	0	0

I Buget 2016 II Estimari 2017 III Estimari 2018 IV Estimari 2019	Cod rand	Bugetul local	Bugetul institutiilor publice finantate din venituri proprii si subventii din bugetul local	Bugetul institutiilor publice finantate integral din venituii proprii	Bugetul imprumuturilor interne si externe	Bugetul fondurilor externe nerambursabile	Total	Transferuri intre bugete	Total buget general
A	0	1	2	3	4	5	6=1+2+3+4+5	7	8=6-7
	IV	0	0	0	0	0	0	0	0
Taxe pe servicii specifice	14								
	I	43,000	0	0	0	0	43,000	0	43,000
	II	44,590	0	0	0	0	44,590	0	44,590
	III	44,720	0	0	0	0	44,720	0	44,720
	IV	44,810	0	0	0	0	44,810	0	44,810
Taxe pe utilizarea bunurilor, autorizarea utilizarii bunurilor sau pe desfasurarea de activitati	15								
	I	1,676,400	0	0	0	0	1,676,400	0	1,676,400
	II	1,738,420	0	0	0	0	1,738,420	0	1,738,420
	III	1,743,460	0	0	0	0	1,743,460	0	1,743,460
	IV	1,746,810	0	0	0	0	1,746,810	0	1,746,810
Alte impozite si taxe fiscale	16								
	I	81,000	0	0	0	0	81,000	0	81,000
	II	84,000	0	0	0	0	84,000	0	84,000
	III	84,240	0	0	0	0	84,240	0	84,240
	IV	84,400	0	0	0	0	84,400	0	84,400
Venituri nefiscale	17								
	I	5,987,199	1,101,500	0	0	0	7,088,699	0	7,088,699
	II	4,342,130	1,142,250	0	0	0	5,484,380	0	5,484,380
	III	4,354,700	1,145,560	0	0	0	5,500,260	0	5,500,260
	IV	4,363,080	1,147,750	0	0	0	5,510,830	0	5,510,830
Venituri din capital	18								
	I	0	0	0	0	0	0	0	0
	II	0	0	0	0	0	0	0	0
	III	0	0	0	0	0	0	0	0
	IV	0	0	0	0	0	0	0	0
Operatiuni financiare	19								
	I	6,024,488	0	0	35,000,000	0	41,024,488	0	41,024,488
	II	6,247,390	0	0	36,295,000	0	42,542,390	0	42,542,390
	III	6,265,470	0	0	36,400,000	0	42,665,470	0	42,665,470
	IV	6,277,520	0	0	36,470,000	0	42,747,520	0	42,747,520
Subventii (rd.21+22)	20								
	I	4,313,017	0	0	0	0	4,313,017	0	4,313,017
	II	146,220	0	0	0	0	146,220	0	146,220
	III	146,640	0	0	0	0	146,640	0	146,640

I Buget 2016 II Estimari 2017 III Estimari 2018 IV Estimari 2019	Cod rand	Bugetul local	Bugetul institutiilor publice finantate din venituri proprii si subventii din bugetul local	Bugetul institutiilor publice finantate integral din venitului proprii	Bugetul imprumuturilor interne si externe	Bugetul fondurilor externe nerambursabile	Total	Transferuri intre bugete	Total buget general
A	0	1	2	3	4	5	6=1+2+3+4+5	7	8=6-7
	IV	146,930	0	0	0	0	146,930	0	146,930
Subventii de la bugetul de stat	21								
	I	4,272,291	0	0	0	0	4,272,291	0	4,272,291
	II	146,220	0	0	0	0	146,220	0	146,220
	III	146,640	0	0	0	0	146,640	0	146,640
	IV	146,930	0	0	0	0	146,930	0	146,930
Subventii de la alte administratii	22								
	I	40,726	0	0	0	0	40,726	0	40,726
	II	0	0	0	0	0	0	0	0
	III	0	0	0	0	0	0	0	0
	IV	0	0	0	0	0	0	0	0
Sume primite de la UE	23								
	I	1,695,700	0	0	0	0	1,695,700	0	1,695,700
	II	0	0	0	0	0	0	0	0
	III	0	0	0	0	0	0	0	0
	IV	0	0	0	0	0	0	0	0
CHELTUIELI - TOTAL (rd.25+36+37+40+41)	24								
	I	63,326,084	1,101,500	0	35,000,000	0	99,427,584	0	99,427,584
	II	45,785,070	1,142,250	0	36,295,000	0	83,222,320	0	83,222,320
	III	45,917,430	1,145,560	0	36,400,000	0	83,462,990	0	83,462,990
	IV	46,005,680	1,147,730	0	36,470,000	0	83,623,410	0	83,623,410
Cheltuieli curente (rd.26 la rd.34)	25								
	I	47,220,336	1,101,500	0	0	0	48,321,836	0	48,321,836
	II	33,487,450	1,142,250	0	0	0	34,629,700	0	34,629,700
	III	33,584,270	1,145,560	0	0	0	34,729,830	0	34,729,830
	IV	33,648,810	1,147,730	0	0	0	34,796,540	0	34,796,540
Cheltuieli de personal	26								
	I	19,141,120	92,620	0	0	0	19,233,740	0	19,233,740
	II	11,197,210	96,050	0	0	0	11,293,260	0	11,293,260
	III	11,229,660	96,320	0	0	0	11,325,980	0	11,325,980
	IV	11,251,200	96,510	0	0	0	11,347,710	0	11,347,710
Bunuri si servicii	27								
	I	21,056,266	1,008,880	0	0	0	22,065,146	0	22,065,146
	II	17,335,970	1,046,200	0	0	0	18,382,170	0	18,382,170
	III	17,386,010	1,049,240	0	0	0	18,435,250	0	18,435,250
	IV	17,419,440	1,051,220	0	0	0	18,470,660	0	18,470,660

I Buget 2016 II Estimari 2017 III Estimari 2018 IV Estimari 2019	Cod rand	Bugetul local	Bugetul institutiilor publice finantate din venituri proprii si subventii din bugetul local	Bugetul institutiilor publice finantate integral din venituii proprii	Bugetul imprumuturilor interne si externe	Bugetul fondurilor externe nerambursabile	Total	Transferuri intre bugete	Total buget general
A	0	1	2	3	4	5	6=1+2+3+4+5	7	8=6-7
Dobanzi	28								
	I	3,500	0	0	0	0	3,500	0	3,500
	II	3,630	0	0	0	0	3,630	0	3,630
	III	3,640	0	0	0	0	3,640	0	3,640
	IV	3,650	0	0	0	0	3,650	0	3,650
Subventii	29								
	I	1,732,000	0	0	0	0	1,732,000	0	1,732,000
	II	1,796,080	0	0	0	0	1,796,080	0	1,796,080
	III	1,801,280	0	0	0	0	1,801,280	0	1,801,280
	IV	1,804,740	0	0	0	0	1,804,740	0	1,804,740
Fonduri de rezerva	30								
	I	50,000	0	0	0	0	50,000	0	50,000
	II	51,850	0	0	0	0	51,850	0	51,850
	III	52,000	0	0	0	0	52,000	0	52,000
	IV	52,100	0	0	0	0	52,100	0	52,100
Transferuri intre unitati ale administratiei publice	31								
	I	0	0	0	0	0	0	0	0
	II	0	0	0	0	0	0	0	0
	III	0	0	0	0	0	0	0	0
	IV	0	0	0	0	0	0	0	0
Alte transferuri	32								
	I	233,520	0	0	0	0	233,520	0	233,520
	II	28,520	0	0	0	0	28,520	0	28,520
	III	28,600	0	0	0	0	28,600	0	28,600
	IV	28,660	0	0	0	0	28,660	0	28,660
Proiecte cu finantare din Fonduri externe nerambursabile postaderare	33								
	I	2,961,504	0	0	0	0	2,961,504	0	2,961,504
	II	1,504,170	0	0	0	0	1,504,170	0	1,504,170
	III	1,508,520	0	0	0	0	1,508,520	0	1,508,520
	IV	1,511,430	0	0	0	0	1,511,430	0	1,511,430
Asistenta sociala	34								
	I	455,386	0	0	0	0	455,386	0	455,386
	II	207,400	0	0	0	0	207,400	0	207,400
	III	208,000	0	0	0	0	208,000	0	208,000
	IV	208,400	0	0	0	0	208,400	0	208,400

I Buget 2016 II Estimari 2017 III Estimari 2018 IV Estimari 2019	Cod rand	Bugetul local	Bugetul institutiilor publice finantate din venituri proprii si subventii din bugetul local	Bugetul institutiilor publice finantate integral din venitului proprii	Bugetul imprumuturilor interne si externe	Bugetul fondurilor externe nerambursabile	Total	Transferuri intre bugete	Total buget general
A	0	1	2	3	4	5	6=1+2+3+4+5	7	8=6-7
Alte cheltuieli	35								
	I	1,587,040	0	0	0	0	1,587,040	0	1,587,040
	II	1,362,620	0	0	0	0	1,362,620	0	1,362,620
	III	1,366,560	0	0	0	0	1,366,560	0	1,366,560
	IV	1,369,190	0	0	0	0	1,369,190	0	1,369,190
Cheltuieli de capital	36								
	I	16,105,748	0	0	35,000,000	0	51,105,748	0	51,105,748
	II	12,297,620	0	0	36,295,000	0	48,592,620	0	48,592,620
	III	12,333,160	0	0	36,400,000	0	48,733,160	0	48,733,160
	IV	12,356,870	0	0	36,470,000	0	48,826,870	0	48,826,870
Operatiuni financiare (rd.37+38)	37								
	I	0	0	0	0	0	0	0	0
	II	0	0	0	0	0	0	0	0
	III	0	0	0	0	0	0	0	0
	IV	0	0	0	0	0	0	0	0
Imprumuturi acordate	38								
	I	0	0	0	0	0	0	0	0
	II	0	0	0	0	0	0	0	0
	III	0	0	0	0	0	0	0	0
	IV	0	0	0	0	0	0	0	0
Rambursari de credite externe si interne	39								
	I	0	0	0	0	0	0	0	0
	II	0	0	0	0	0	0	0	0
	III	0	0	0	0	0	0	0	0
	IV	0	0	0	0	0	0	0	0
Plati efectuate in anii precedenti si recuperate in anul curent	40								
	I	0	0	0	0	0	0	0	0
	II	0	0	0	0	0	0	0	0
	III	0	0	0	0	0	0	0	0
	IV	0	0	0	0	0	0	0	0
Rezerve	41								
	I	0	0	0	0	0	0	0	0
	II	0	0	0	0	0	0	0	0
	III	0	0	0	0	0	0	0	0
	IV	0	0	0	0	0	0	0	0

I Buget 2016 II Estimari 2017 III Estimari 2018 IV Estimari 2019	Cod rand	Bugetul local	Bugetul institutiilor publice finantate din venituri proprii si subventii din bugetul local	Bugetul institutiilor publice finantate integral din venitului proprii	Bugetul imprumuturilor interne si externe	Bugetul fondurilor externe nerambursabile	Total	Transferuri intre bugete	Total buget general
A	0	1	2	3	4	5	6=1+2+3+4+5	7	8=6-7
EXCEDENT(+)/DEFICIT(-) (rd.01-rd.23)	41								
	I	0	0	0	0	0	0	0	0
	II	8,018,610	0	0	0	0	8,018,610	0	8,018,610
	III	8,041,920	0	0	0	0	8,041,920	0	8,041,920
	IV	8,057,430	20	0	0	0	8,057,450	0	8,057,450

PRIMAR,
Pistol Gheorghe



Sef birou financiar-contabil,
Ec.Draghici Cristina

