




ROMÂNIA  
JUDEȚUL ILFOV  
ORAȘUL BUFTEA  
CONSILIUL LOCAL



Piața Mihai Eminescu nr. 1, Tel: 031-8241231 Fax: 031-8241238  
E-mail: [contact@primariabuftea.ro](mailto:contact@primariabuftea.ro)  
Web: [www.primariabuftea.ro](http://www.primariabuftea.ro)

**HOTĂRÂREA NR. 58**  
**Din 23 Mai 2017**

privind aprobarea contului de execuție al bugetului general al orașului Buftea,  
pe trimestrul I 2017

**Consiliul local al orașului Buftea,**

Având în vedere:

- Expunerea de motive a domnului Pistol Gheorghe, primarul orașului Buftea;
- Raportul de specialitate al Direcției Economice din cadrul aparatului de specialitate al Primarului orașului Buftea, prin care se propune aprobarea contului de execuție al bugetului general al orașului Buftea pe trimestrul I 2017;
- Hotărârea Consiliului Local Buftea nr. 40/13.04.2017 privind aprobarea bugetului general al Orașului Buftea pentru anul 2017;
- Legea nr. 6/16.02.2017 a bugetului de stat pe anul 2017;
- Avizul Comisiei pentru Activități Economice și Financiare;

În conformitate cu art.49 *Secțiunea a 4-a Execuția bugetară* din Legea nr. 273/2006 a finanțelor publice locale, cu modificările și completările ulterioare și ale Legii contabilității nr. 82/1991, cu modificările și completările ulterioare, ale art. 36 alin. (1) și (2) lit. b), coroborate cu alin. (4) lit. a) din Legea nr. 215/2001 a administrației publice locale, republicată, cu modificările și completările ulterioare;


În temeiul art. 45 alin. (2) lit. a) și al art.115 alin.1) lit. b) din Legea nr. 215/2001 a administrației publice locale, republicată, cu modificările și completările ulterioare,


**HOTĂRĂȘTE**

**Art. 1.** - Se aprobă contul de execuție al bugetului general al orașului Buftea pe trimestrul I 2017, conform Anexelor nr. 1 - 4, care fac parte integrantă din prezenta hotărâre.

**Art. 2.** - Primarul orașului Buftea va asigura aducerea la îndeplinire a prevederilor prezentei hotărâri.

**Art. 3.** - Secretarul orașului Buftea va asigura aducerea la cunoștință publică a prevederilor prezentei hotărâri și comunicarea acesteia primarului, serviciilor de specialitate și Instituției Prefectului județului Ilfov.

  
**PREȘEDINTE DE ȘEDINȚĂ,**  
**BOCA MARIA - GEOVANA**

Contrasemnează,  
**SECRETAR,**  
**ANGHEL LILIANA - MIHAELA**  




Capi- tol	Sub- capi- tol	Pa- ra- graf	Gru- pa / Titlu	Ar- ti- col	Ali- ne- at	Denumire indicator	Prevederi bugetare anuale aprobrate la finele perioadei de raportare	Prevederi bugetare trimestriale cumulate	Drepturi constatate			Incasari realizate	Stingeri pe alte cai decat incasari	Drepturi constatate de incasat
									Total, din care:	din anii precedenti	din anul curent			
A						B	1	2	3=4+5	4	5	6	7	8=3-6-7
0700	02					A3 IMPOZITE SI TAXE PE PROPRIETATE	5.609.000	1.402.250	12.018.903	3.318.716	8.700.187	4.428.300		7.590.603
0702						IMPOZITE SI TAXE PE PROPRIETATE								
						IMPOZITE SI TAXE PE PROPRIETATE	5.609.000	1.402.250	12.018.903	3.318.716	8.700.187	4.428.300		7.590.603
	01					Impozit si taxa pe cladiri	3.442.000	860.500	8.205.112	1.846.591	6.358.521	3.082.082		5.123.030
		01				Impozit pe cladiri de la persoane fizice	915.000	228.750	1.559.675	534.575	1.025.100	573.236		986.439
0702	01	02				Impozit si taxa pe cladiri de la persoane juridice	2.527.000	631.750	6.645.437	1.312.016	5.333.421	2.508.846		4.136.591
0702	02					Impozit si taxa pe teren	1.875.000	468.750	3.686.638	1.464.510	2.222.128	1.243.253		2.443.385
		01				Impozit pe terenuri de la persoane fizice	1.041.000	260.250	2.075.039	676.122	1.398.917	769.051		1.305.988
0702	02	02				Impozit si taxa pe teren de la persoane juridice	808.000	202.000	1.566.018	764.362	801.656	459.877		1.106.141
0702	02	03				Impozitul pe terenul extravilan	26.000	6.500	45.581	24.026	21.555	14.325		31.256
		03				Taxe judiciare de timbru si alte taxe de timbru	258.000	64.500	86.508	7.614	78.894	76.889		9.619
0702	50					Alte impozite si taxe pe proprietate	34.000	8.500	40.645	1	40.644	26.076		14.569
1000														
	02					A4 IMPOZITE SI TAXE PE BUNURI SI SERVICII	21.583.480	5.524.488	8.159.250	1.566.233	6.593.017	5.884.868		2.274.382
1102						SUME DEFALCATE DIN TVA								
						SUME DEFALCATE DIN TVA	20.078.480	5.148.238	5.114.870		5.114.870	5.114.870		
	02					Sume defalcate din taxa pe valoarea adaugata pentru finantarea cheltuielilor descentralizate la nivelul comunelor,oraselor, municipiilor, sectoarelor si Municipiului Bucuresti	19.310.180	4.835.280	4.835.280		4.835.280	4.835.280		

Capi- tol	Sub- capi- tol	Pa- ra- graf	Gru- pa / Titlu	Ar- ti- col	Ali- ne- at	Denumire indicator	Prevederi bugetare anuale aprobrate la finele perioadei de raportare	Prevederi bugetare trimestriale cumulate	Drepturi constatate			Incasari realizate	Stingeri pe alte cai decat incasari	Drepturi constatate de incasat
									Total, din care:	din anii precedenti	din anul curent			
A						B	1	2	3=4+5	4	5	6	7	8=3-6-7
1102	06					Sume defalcate din taxa pe valoarea adaugata pentru echilibrarea bugetelor locale	539.300	252.488	219.120		219.120	219.120		
1102	09					Sume defalcate din taxa pe valoarea adaugata pentru finantarea invatamantului particular sau confesional acreditat	229.000	60.470	60.470		60.470	60.470		
1502						TAXE PE SERVICII SPECIFICE								
						TAXE PE SERVICII SPECIFICE	37.000	9.250	209	209				209
	01					Impozit pe spectacole	37.000	9.250	209	209				209
1602						TAXE PE UTILIZAREA BUNURILOR, AUTORIZAREA UTILIZARII BUNURILOR SAU PE DESFASURAREA DE ACTIVITATI								
1602						TAXE PE UTILIZAREA BUNURILOR, AUTORIZAREA UTILIZARII BUNURILOR SAU PE DESFASURAREA DE ACTIVITATI	1.468.000	367.000	3.044.171	1.566.024	1.478.147	769.998		2.274.173
1602	02					Impozit pe mijloacele de transport	1.186.000	296.500	2.921.239	1.529.413	1.391.826	685.079		2.236.160
	01					Impozit pe mijloacele de transport detinute de persoane fizice*)	720.000	180.000	2.311.367	1.353.790	957.577	406.034		1.905.333
1602	02	02				Impozit pe mijloace de transport detinute persoane de juridice*)	466.000	116.500	609.872	175.623	434.249	279.045		330.827
1602	03					Taxe si tarife pentru eliberarea de licente si autorizatii de functionare	282.000	70.500	122.646	36.611	86.035	84.633		38.013
1602	50					Alte taxe pe utilizarea bunurilor, autorizarea utilizarii bunurilor sau pe desfasurare de activitati			286		286	286		




Capi- tol	Sub- capi- tol	Pa- ra- graf	Gru- pa / Titlu	Ar- ti- col	Ali- ne- at	Denumire indicator	Prevederi bugetare anuale aprobrate la finele perioadei de raportare	Prevederi bugetare trimestriale cumulate	Drepturi constatate			Incasari realizate	Stingeri pe alte cai decat incasari	Drepturi constatate de incasat
									Total, din care:	din anii precedenti	din anul curent			
A						B	1	2	3=4+5	4	5	6	7	8=3-6-7
						ELIBERARI PERMISE								
3402						VENITURI DIN TAXE ADMINISTRATIVE, ELIBERARI PERMISE	138.000	34.500	9.787		9.787	9.579		208
3402	02					Taxe extrajudiciare de timbru	138.000	34.500	9.787		9.787	9.579		208
3502						AMENZI, PENALITATI SI CONFISCARI								
						AMENZI, PENALITATI SI CONFISCARI	772.000	193.000	6.128.468	6.003.288	125.180	213.556		5.914.912
	01					Venituri din amenzi si alte sanctiuni aplicate potrivit dispozitiilor legale	751.000	187.750	6.117.682	5.996.502	121.180	209.346		5.908.336
3502	01	02				Venituri din amenzi si alte sanctiuni aplicate de catre alte institutii de specialitate	751.000	187.750	6.117.682	5.996.502	121.180	209.346		5.908.336
3502	02					Penalitati pentru nedepunere sau depunere cu intarziere declaratiei de impozite si taxe	9.000	2.250	10.636	6.786	3.850	4.060		6.576
3502	50					Alte amenzi, penalitati si confiscari	12.000	3.000	150		150	150		
3602						DIVERSE VENITURI								
						DIVERSE VENITURI	938.600	234.650	760.608	351.656	408.952	337.224		423.384
	50					Alte venituri	938.600	234.650	760.608	351.656	408.952	337.224		423.384
3702						TRANSFERURI VOLUNTARE, ALTELE DECAT SUBVENTIILE								
3702						TRANSFERURI VOLUNTARE, ALTELE DECAT SUBVENTIILE	6.200.000	1.550.000						
3702	03					Varsaminte din sectiunea de functionare pentru finantarea sectiunii de dezvol- tare a bugetului local(cu semnul minus)	-10.778.247	-2.065.804						
3702	04					Varsaminte din sectiunea de functionare	10.778.247	2.065.804						



Capi- tol	Sub- capi- tol	Pa- ra- graf	Gru- pa / Titlu	Ar- ti- col	Ali- ne- at	Denumire indicator	Prevederi bugetare anuale aprobrate la finele perioadei de raportare	Prevederi bugetare trimestriale cumulate	Drepturi constatate			Incasari realizate	Stingeri pe alte cai decat incasari	Drepturi constatate de incasat
									Total, din care:	din anii precedenti	din anul curent			
A						B	1	2	3=4+5	4	5	6	7	8=3-6-7
4202						SUBVENTII DE LA BUGETUL DE STAT	1.720.900	431.725	67.707		67.707	67.707		
	34					Subventii pentru acordarea ajutorului pentru incalzirea locuintei cu lemne, carbuni, combustibili petrolieri	6.000	3.000	794		794	794		
4202	41					Subventii de la bugetul de stat pentru finantarea sanatatii	965.900	241.475	66.913		66.913	66.913		
4202	52					Subventii primite de la bugetul de stat pentru finantarea unor investitiilor pentru institutii publice de asistenta sociala si unitati de asistenta si unitati de asistenta medico-sociale	749.000	187.250						

Conducatorul institutiei,

PISOL GEORGHE

Conducatorul compartimentului  
financiar-contabil

GIDEA CRISTINA





Capi- tol	Sub- capi- tol	Pa- ra- graf	Gru- pa / Titlu	Ar- ti- col	Ali- ne- at	Denumire indicator	Credite de angajament	Credite bugetare		Angajamente bugetare	Angajamente legale	Plati efectuate	Angajamente legale de platit	Cheltuieli efective
								anuale aprobrate la finele perioadei de raportare	trimestriale cumulate					
A						B	1	2	3	4	5	6	7=5-6	8
6500						incendiilor (protectie civila nonmilitara)		149.360	23.440	23.440	11.695	11.695		13.820
	02					Partea III-a CHELTUIELI SOCIAL-CULTURALE		34.884.823	10.043.620	10.043.620	5.891.717	5.891.717		6.435.738
6502						INVATAMANT		17.567.600	4.892.880	4.892.880	4.023.120	4.023.120		4.259.644
	03					Invatamant prescolar si primar		6.992.080	1.867.920	1.867.920	1.420.814	1.420.814		1.443.829
		01				Invatamant prescolar		3.694.630	1.087.620	1.087.620	771.561	771.561		804.275
		02				Invatamant primar		3.297.450	780.300	780.300	649.253	649.253		639.554
	04					Invatamant secundar		10.521.245	3.010.285	3.010.285	2.590.241	2.590.241		2.731.485
		01				Invatamant secundar inferior		4.791.020	1.379.900	1.379.900	1.071.475	1.071.475		1.068.884
		02				Invatamant secundar superior		5.588.375	1.588.035	1.588.035	1.480.095	1.480.095		1.618.525
		03				Invatamant profesional		141.850	42.350	42.350	38.671	38.671		44.076
	05					Invatamant postliceal		49.275	11.675	11.675	11.565	11.565		13.865
	50					Alte cheltuieli in domeniul invatamantului		5.000	3.000	3.000	500	500		70.465
6602						SANATATE		1.067.900	121.100	121.100	66.174	66.174		64.783
	50					Alte cheltuieli in domeniul sanatatii		1.067.900	121.100	121.100	66.174	66.174		64.783
		50				Alte institutii si actiuni sanitare		1.067.900	121.100	121.100	66.174	66.174		64.783
6702						CULTURA, RECREERE SI RELIGIE		10.017.423	2.712.640	2.712.640	699.327	699.327		995.214
	03					Servicii culturale		3.858.773	380.440	380.440	174.583	174.583		342.740
		02				Biblioteci publice comunale, orasenesti, municipale		43.873	7.040	7.040	5.145	5.145		6.295
6702	03	06				Case de cultura		2.753.900	33.400	33.400	11.851	11.851		12.687


Capi- tol	Sub- capi- tol	Pa- ra- graf	Gru- pa / Titlu	Ar- ti- col	Ali- ne- at	Denumire indicator	Credite de angajament	Credite bugetare		Angajamente bugetare	Angajamente legale	Plati efectuate	Angajamente legale de platit	Cheltuieli efective
								anuale aprobrate la finele perioadei de raportare	trimestriale cumulate					
								1	2					
A						B	1	2	3	4	5	6	7=5-6	8
6702	30					Alte servicii culturale		1.061.000	340.000	340.000	157.587	157.587		323.758
	05					Servicii recreative si sportive		5.387.000	2.097.050	2.097.050	507.226	507.226		572.159
	01					Sport		862.000	280.800	280.800	17.488	17.488		28.637
	02					Tineret		79.000	79.000	79.000	78.626	78.626		78.626
	03					Intretinere gradini publice, parcuri zone verzi, baze sportive si de agrement		4.446.000	1.737.250	1.737.250	411.112	411.112		464.896
6702	50					Alte servicii in domeniile culturii, recreerii si religiei		771.650	235.150	235.150	17.518	17.518		80.315
6802						ASIGURARI SI ASISTENTA SOCIALA		6.231.900	2.317.000	2.317.000	1.103.096	1.103.096		1.116.097
	04					Asistenta acordata persoanelor in varsta		100.000	45.000	45.000				
	05					Asistenta sociala in caz de boli si invaliditati		4.197.000	1.073.000	1.073.000	956.199	956.199		962.196
6802	05	02				Asistenta sociala in caz de invaliditate		4.197.000	1.073.000	1.073.000	956.199	956.199		962.196
	10					Ajutoare pentru locuinte		50.000	20.000	20.000	1.374	1.374		1.243
	11					Crese		87.000	26.900	26.900	21.639	21.639		21.639
	12					Unitati de asistenta medico-sociale		695.200	162.400	162.400	95.377	95.377		102.512
	50					Alte cheltuieli in domeniul asigurarilor si asistentei sociale		1.102.700	989.700	989.700	28.507	28.507		28.507
6802	50	50				Alte cheltuieli in domeniul asistentei sociale		1.102.700	989.700	989.700	28.507	28.507		28.507
7000	02					Partea IV-a SERVICII SI DEZVOLTARE PUBLICA, LOCUINTE, MEDIU SI APE		9.709.187	3.474.944	3.474.944	1.606.310	1.606.310		2.485.382
7002						LOCUINTE, SERVICII SI DEZVOLTARE PUBLICA LOCUINTE, SERVICII SI DEZVOLTARE PUBLICA		4.022.087	1.885.544	1.885.544	289.070	289.070		640.755

Capi- tol	Sub- capi- tol	Pa- ra- graf	Gru- pa / Titlu	Ar- ti- col	Ali- ne- at	Denumire indicator	Credite de angajament	Credite bugetare		Angajamente bugetare	Angajamente legale	Plati efectuate	Angajamente legale de platit	Cheltuieli efective
								anuale aprobrate la finele perioadei de raportare	trimestriale cumulate					
A						B	1	2	3	4	5	6	7=5-6	8
7002	03					Locuinte		806.144	746.144	746.144				42.184
	30					Alte cheltuieli in domeniul locuintelor		806.144	746.144	746.144				42.184
	06					Iluminat public si electrificari		934.500	344.500	344.500	219.716	219.716		277.445
	50					Alte servicii in domeniile locuintelor, serviciilor si dezvoltarii comunale		2.281.443	794.900	794.900	69.354	69.354		321.126
7402						PROTECTIA MEDIULUI								
						PROTECTIA MEDIULUI		5.687.100	1.589.400	1.589.400	1.317.240	1.317.240		1.844.627
	05					Salubritate si gestiunea deseurilor		5.000.000	1.400.000	1.400.000	1.222.918	1.222.918		1.705.950
	01					Salubritate		5.000.000	1.400.000	1.400.000	1.222.918	1.222.918		1.705.950
	06					Canalizarea si tratarea apelor reziduale		34.400	34.400	34.400				
	50					Alte servicii in domeniul protectiei mediului		652.700	155.000	155.000	94.322	94.322		138.677
8000														
	02					Partea V-a ACTIUNI ECONOMICE		7.761.100	466.250	466.250	440.043	440.043		451.276
8002						ACTIUNI GENERALE ECONOMICE, SI DE MUNCA								
8002						ACTIUNI GENERALE ECONOMICE, SI DE MUNCA		15.000	3.750	3.750	3.007	3.007		3.007
8002	01					Actiuni generale economice si comerciale		15.000	3.750	3.750	3.007	3.007		3.007
	06					Prevenire si combatere inundatii si gheturi		15.000	3.750	3.750	3.007	3.007		3.007
8402						TRANSPORTURI								
						TRANSPORTURI		7.746.100	462.500	462.500	437.036	437.036		448.269
	03					Transport rutier		7.741.600	462.500	462.500	437.036	437.036		440.674
	01					Drumuri si poduri		4.006.000						
	02					Transport in comun		1.850.000	462.500	462.500	437.036	437.036		438.924

Capi- tol	Sub- capi- tol	Pa- ra- graf	Gru- pa / Titlu	Ar- ti- col	Ali- ne- at	Denumire indicator	Credite de angajament	Credite bugetare		Angajamente bugetare	Angajamente legale	Plati efectuate	Angajamente legale de platit	Cheltuieli efective
								anuale aprobrate la finele perioadei de raportare	trimestriale cumulate					
A						B	1	2	3	4	5	6	7=5-6	8
8402	03					Strazi		1.885.600						1.750
	50					Alte cheltuieli in domeniul transporturilor		4.500						7.595



Capi- tol	Sub- capi- tol	Pa- ra- graf	Gru- pa/ Titlu	Ar- ti- col	Ali- ne- at	Denumire indicator	Prevederi bugetare anuale aprobate la finele perioadei de raportare	Prevederi bugetare trimestriale cumulate	Drepturi constatate			Incasari realizate	Stingeri pe alte cai decat incasari	Drepturi constatate de incasat
									Total, din care:	din anii precedenti	din anul curent			
A						B	1	2	3=4+5	4	5	6	7	8=3-6-7
3610						DIVERSE VENITURI	150.000	40.550	132.514	95.387	37.127	35.136		97.378
	50					Alte venituri	150.000	40.550	132.514	95.387	37.127	35.136		97.378
3710						TRANSFERURI VOLUNTARE, ALTELE DECAT SUBVENTIILE								
3710						TRANSFERURI VOLUNTARE, ALTELE DECAT SUBVENTIILE	32.000	5.500	260		260	260		
3710	01					Donatii si sponsorizari	32.000	5.500	260		260	260		
4010						INCASARI DIN RAMBURSAREA IMPRUMUTURILOR ACORDATE								
4010						INCASARI DIN RAMBURSAREA IMPRUMUTURILOR ACORDATE			20.000		20.000	20.000		
4010	15					Sume utilizate din excedentul anului precedent pentru efectuarea de cheltuieli			20.000		20.000	20.000		
4010	15	01				Sume utilizate de administratiile locale din excedentul anului precedent pentru sectiunea de functionare			20.000		20.000	20.000		



Conducatorul compartimentului  
financiar-contabil  
GIDEA CRISTINA

CONTUL DE EXECUTIE AL INSTITUTIILOR PUBLICE FINANTATE  
DIN VENITURI PROPRII SI SUBVENTII DIN BUGETUL LOCAL - CHELTUIELI  
31/03/2017

ANEXA 11

Pag. 1 - lei-

Capi- tol	Sub- capi- tol	Pa- ra- graf	Gru- pa / Titlu	Ar- ti- col	Ali- ne- at	Denumire indicator	Credite de angajament	Credite bugetare		Angajamente bugetare	Angajamente legale	Plati efectuate	Angajamente legale de platit	Cheltuieli efective
								anuale aprobrate la finele perioadei de raportare	trimestriale cumulate					
A						B	1	2	3	4	5	6	7=5-6	8
5010						TOTAL CHELTUIELI DIN VENITURI PROPRII SI SUBVENTII								
5010						TOTAL CHELTUIELI DIN VENITURI PROPRII SI SUBVENTII		1.006.600	275.950	275.950	105.970	105.970		155.208
6510						INVATAMANT								
						INVATAMANT		816.600	225.400	225.400	82.528	82.528		123.620
	03					Invatamant prescolar si primar		729.500	205.000	205.000	82.528	82.528		110.742
		01				Invatamant prescolar		727.500	205.000	205.000	82.528	82.528		110.742
		02				Invatamant primar		2.000						
		04				Invatamant secundar		87.100	20.400	20.400				12.878
		01				Invatamant secundar inferior		27.500	5.500	5.500				1.385
		02				Invatamant secundar superior		59.600	14.900	14.900				11.493
6710						CULTURA, RECREERE SI RELIGIE								
						CULTURA, RECREERE SI RELIGIE		40.000	10.000	10.000				
	03					Servicii culturale		40.000	10.000	10.000				
		30				Alte servicii culturale		40.000	10.000	10.000				
7010						LOCUINTE, SERVICII SI DEZVOLTARE PUBLICA								
						LOCUINTE, SERVICII SI DEZVOLTARE PUBLICA		150.000	40.550	40.550	23.442	23.442		31.588
	03					Locuinte		150.000	40.550	40.550	23.442	23.442		31.588
		30				Alte cheltuieli in domeniul locuintelor		150.000	40.550	40.550	23.442	23.442		31.588



**DETALIEREA CHELTUIELILOR  
INSTITUTII PUBLICE FINANTATE DIN VENITURI PROPRII  
SI SUBVENTII DIN BUGETUL LOCAL  
31/03/2017**

Capi- tol	Sub- capi- tol	Pa- ra- graf	Gru- pa / Titlu	Ar- ti- col	Ali- ne- at	Denumire indicator	Credite de angajament	Credite bugetare		Angajamente bugetare	Angajamente legale	Plati efectuate	Angajamente legale de platit	Cheltuieli efective
								anuale aprobrate la finele perioadei de raportare	trimestriale cumulate					
A						B	1	2	3	4	5	6	7=5-6	8
5010						TOTAL CHELTUIELI DIN VENITURI PROPRII SI SUBVENTII								
5010						TOTAL CHELTUIELI DIN VENITURI PROPRII SI SUBVENTII		1.006.600	275.950	275.950	105.970	105.970		155.208
5010		01				CHELTUIELI CURENTE		1.006.600	275.950	275.950	105.970	105.970		143.715
		10				TITLUL I CHELTUIELI DE PERSONAL		32.900	7.250	7.250	5.580	5.580		6.435
		10	01			Cheltuieli salariale in bani		26.400	5.800	5.800	4.554	4.554		5.267
		10	01	01		Salarii de baza		23.000	5.000	5.000	4.141	4.141		4.789
		10	01	05		Sporuri pentru conditii de munca		1.100	500	500	413	413		478
		10	01	30		Alte drepturi salariale in bani		2.300	300	300				
		10	03			Contributii		6.500	1.450	1.450	1.026	1.026		1.168
		10	03	01		Contributii de asigurari sociale de stat		4.370	970	970	720	720		832
5010		10	03	02		Contributii de asigurari de somaj		180	50	50	23	23		27
		10	03	03		Contributii de asigurari sociale de sanatate		1.550	350	350	237	237		274
5010		10	03	04		Contributii de asigurari pentru accidente de munca si boli profesionale		80	20	20	7	7		8
5010		10	03	06		Contributii pentru concedii si indemnizatii		320	60	60	39	39		27
5010		20				TITLUL II BUNURI SI SERVICII		973.700	268.700	268.700	100.390	100.390		137.280
		20	01			Bunuri si servicii		175.700	44.200	44.200	17.862	17.862		26.538
		20	01	01		Furnituri de birou		2.200	800	800				
		20	01	02		Materiale pentru curatenie		7.500	2.000	2.000	774	774		774
		20	01	03		Incalzit, iluminat si forta motrica		4.000	1.000	1.000	870	870		514
		20	01	04		Apa, canal si salubritate		105.000	30.000	30.000	16.218	16.218		23.865


Capi- tol	Sub- capi- tol	Pa- ra- graf	Gru- pa / Titlu	Ar- ti- col	Ali- ne- at	Denumire indicator	Credite de angajament	Credite bugetare		Angajamente bugetare	Angajamente legale	Plati efectuate	Angajamente legale de platit	Cheltuieli efective
								anuale aprobrate la finele perioadei de raportare	trimestriale cumulate					
A						B	1	2	3	4	5	6	7=5-6	8
5010			20	01	07	Transport		4.000	1.000	1.000				
			20	01	08	Posta, telecomunicatii, radio, tv, internet		4.400	1.100	1.100				
5010			20	01	09	Materiale si prestari de servicii cu caracter functional		8.600	2.500	2.500				
5010			20	01	30	Alte bunuri si servicii pentru intretinere si functionare		40.000	5.800	5.800				1.385
5010			20	03		Hrana		710.000	200.000	200.000	82.528	82.528		110.742
			20	03	01	Hrana pentru oameni		710.000	200.000	200.000	82.528	82.528		110.742
			20	05		Bunuri de natura obiectelor de inventar		45.500	13.000	13.000				
			20	05	30	Alte obiecte de inventar		45.500	13.000	13.000				
			20	11		Carti, publicatii si materiale documentare		2.500	1.500	1.500				
5010			20	30		Alte cheltuieli		40.000	10.000	10.000				
			20	30	30	Alte cheltuieli cu bunuri si servicii		40.000	10.000	10.000				
			70			CHELTUIELI DE CAPITAL								11.493
			71			TITLUL XIII ACTIVE NEFINANCIARE								11.493
			71	01		Active fixe								11.493
			71	01	01	Constructii								4.020
			71	01	02	Masini, echipamente si mijloace de transport								231
5010			71	01	03	Mobilier, aparatura birotica si alte active corporale								7.242
6510						INVATAMANT								
						INVATAMANT		816.600	225.400	225.400	82.528	82.528		123.620
			01			CHELTUIELI CURENTE		816.600	225.400	225.400	82.528	82.528		112.127



Capi- tol	Sub- capi- tol	Pa- ra- graf	Gru- pa / Titlu	Ar- ti- col	Ali- ne- at	Denumire indicator	Credite de angajament	Credite bugetare		Angajamente bugetare	Angajamente legale	Plati efectuate	Angajamente legale de platit	Cheltuieli efective
								anuale aprobrate la finele perioadei de raportare	trimestriale cumulate					
A						B	1	2	3	4	5	6	7=5-6	8
6710						CULTURA, RECREERE SI RELIGIE		40.000	10.000	10.000				
			01			CHELTUIELI CURENTE		40.000	10.000	10.000				
			20			TITLUL II BUNURI SI SERVICII		40.000	10.000	10.000				
			20	30		Alte cheltuieli		40.000	10.000	10.000				
			20	30	30	Alte cheltuieli cu bunuri si servicii		40.000	10.000	10.000				
7010						LOCUINTE, SERVICII SI DEZVOLTARE PUBLICA								
						LOCUINTE, SERVICII SI DEZVOLTARE PUBLICA		150.000	40.550	40.550	23.442	23.442		31.588
			01			CHELTUIELI CURENTE		150.000	40.550	40.550	23.442	23.442		31.588
			10			TITLUL I CHELTUIELI DE PERSONAL		32.900	7.250	7.250	5.580	5.580		6.435
			10	01		Cheltuieli salariale in bani		26.400	5.800	5.800	4.554	4.554		5.267
			10	01	01	Salarii de baza		23.000	5.000	5.000	4.141	4.141		4.789
			10	01	05	Sporuri pentru conditii de munca		1.100	500	500	413	413		478
			10	01	30	Alte drepturi salariale in bani		2.300	300	300				
			10	03		Contributii		6.500	1.450	1.450	1.026	1.026		1.168
			10	03	01	Contributii de asigurari sociale de stat		4.370	970	970	720	720		832
7010			10	03	02	Contributii de asigurari de somaj		180	50	50	23	23		27
			10	03	03	Contributii de asigurari sociale de sanatate		1.550	350	350	237	237		274
7010			10	03	04	Contributii de asigurari pentru accidente de munca si boli profesionale		80	20	20	7	7		8
7010			10	03	06	Contributii pentru concedii si indemnizatii		320	60	60	39	39		27
7010			20			TITLUL II BUNURI SI SERVICII		117.100	33.300	33.300	17.862	17.862		25.153
			20	01		Bunuri si servicii		117.100	33.300	33.300	17.862	17.862		25.153
			20	01	02	Materiale pentru curatenie		3.500	1.000	1.000	774	774		774

Capi- tol	Sub- capi- tol	Pa- ra- graf	Gru- pa / Titlu	Ar- ti- col	Ali- ne- at	Denumire indicator	Credite de angajament	Credite bugetare		Angajamente bugetare	Angajamente legale	Plati efectuate	Angajamente legale de platit	Cheltuieli efective
								anuale aprobrate la finele perioadei de raportare	trimestriale cumulate					
A						B	1	2	3	4	5	6	7=5-6	8
7010			20 01 03			Incalzit, iluminat si forta motrica		4.000	1.000	1.000	870	870		514
			20 01 04			Apa, canal si salubritate		105.000	30.000	30.000	16.218	16.218		23.865
			20 01 09			Materiale si prestari de servicii cu caracter functional		2.600	1.000	1.000				
7010			20 01 30			Alte bunuri si servicii pentru intretinere si functionare		2.000	300	300				

Conducătorul institutiei,


  
 FISTOL PAVEL GEORGHE

Conducătorul compartimentului  
financiar-contabil

GIDEA CRISTINA  
