



ROMÂNIA
JUDEȚUL ILFOV
ORAȘUL BUFTEA
CONSILIUL LOCAL

Piața Mihai Eminescu nr. 1, Tel: 031-8241231 Fax: 031-8241238

E-mail: contact@primariabuftea.ro

Web: www.primariabuftea.ro



HOTĂRÂREA NR. 163

din 30 august 2019

privind rectificarea bugetului general al Orașului Buftea pe anul 2019

Consiliul local al orașului Buftea,

Având în vedere:

- Referatul de aprobare prezentat de domnul Pistol Gheorghe, primarul orașului Buftea;
- Raportul de specialitate întocmit de Biroul Financiar Contabil din cadrul aparatului de specialitate al Primarului orașului Buftea prin care se propune rectificarea bugetului general al orașului Buftea pe anul 2019 ;
- Nota de fundamentare nr. 16349/2019 întocmită de Serviciul Achiziții Publice, Investiții și Informatică, Proiecte cu Finanțare Internațională;
- Hotărârea Consiliului local nr. 61/24.04.2019 privind aprobarea bugetului general al Orașului Buftea pe anul 2019;
- Adresa Direcției Generale Regionale a Finanțelor Publice București nr. 56328/20.08.2019 prin care au fost comunicate sumele repartizate orașului Buftea prin Decizia directorului general al Direcției generale regionale a finanțelor publice București nr. 4100/20.08.2019 și Ordonanța Guvernului nr.12/2019;
- Prevederile Legii nr. 50/2019 a bugetului de stat pe anul 2019;
- Prevederile Ordonanței Guvernului nr. 12/2019 cu privire la rectificarea bugetului de stat pe anul 2019;
- Prevederile Legii nr. 24/2000 privind normele de tehnică legislativă pentru elaborarea actelor normative, republicată, cu modificările și completările ulterioare;
- Avizul Comisiei pentru Activități Economice și Financiare;

În conformitate cu prevederile Legii nr. 273/2006 privind finanțele publice locale, republicată, cu modificările și completările ulterioare, ale Legii contabilității nr. 82/1991, republicată, cu modificările și completările ulterioare, ale Legii nr. 52/2003 privind transparența decizională în administrația publică și ale art. 129 alin. (1) și alin. (2) lit. (b) coroborat cu alin. (4) lit. (a) din Codul administrativ aprobat prin Ordonanța de urgență nr. 57/2019 ;

În temeiul prevederilor art.139 alin. (3) lit. (a) și ale art.196 alin. (1) lit. (a) din Codul administrativ aprobat prin Ordonanța de urgență nr. 57/2019,
Adoptă prezenta

H O T Ă R Ă R E

Art.1. - Se aprobă rectificarea bugetului general al orașului Buftea pentru anul 2019 conform anexelor care fac parte integrantă din prezenta hotărâre, după cum urmează:

Anexa nr. 1 - Bugetul general centralizat al Unității Administrativ Teritoriale pe anul 2019 și estimări pentru anii 2020-2022.

Anexa nr. 1.1. - Bugetul local detaliat la venituri pe capitole și subcapitole și la cheltuieli pe capitole, subcapitole, titluri de cheltuieli pe trimestre pe anul 2019.

Anexa nr. 1.2. - Bugetul activităților finanțate din venituri proprii detaliat la venituri pe capitole și subcapitole și la cheltuieli pe capitole, subcapitole, titluri de cheltuieli pe trimestre pe anul 2019.

Anexa nr. 2. - Program de investiții publice pe anul 2019 cu finanțare de la bugetul local.

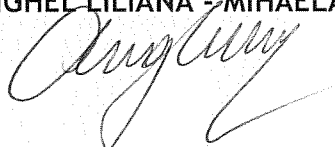
Anexa nr. 3. - Proiecte cu finanțare din fonduri externe nerambursabile aferente cadrului financiar 2014-2020, pe anul 2019.

Anexa nr. 4 - Program de investiții publice pe anul 2019 cu finanțare de la bugetul local pentru Centrul Cultural Buftea.

Art.2. - Primarul orașului Buftea prin serviciile din cadrul aparatului de specialitate va asigura aducerea la îndeplinire a prevederilor prezentei hotărâri.

Art.3. - Secretarul orașului Buftea va asigura aducerea la cunoștință publică a prevederilor prezentei hotărâri și comunicarea acesteia primarului orașului Buftea, serviciilor de specialitate și Instituției Prefectului - Județul Ilfov.


PREȘEDINTE DE ȘEDINȚĂ,
MARICA FLOREA

Contrasemnează,
SECRETAR,
ANGHEL LILIANA - MIHAELA


I Buget 2019			Bugetul institutiilor	Bugetul institutiilor	Bugetul	Bugetul			
II Estimari 2020			publice finantate	publice finantate	imprumuturilor	fondurilor	Total	Transferuri	Total buget
III Estimari 2021	Cod	Bugetul	din venituri	integral din	interne si	externe		intre	general
IV Estimari 2022	rand	local	proprii si subventii	venituri proprii	externe	nerambursabile		bugete**)	
			din bugetul local					(se scad)	
A	0	1	2	3	4	5	6=1+2+3+4+5	7	8=6-7
VENITURI TOTAL (rd.02+18+19+20+23)	01								
	I	75,380,788	1,330,500				76,711,288		76,711,288
	II	43,870,190	1,406,350				45,276,540		45,276,540
	III	43,985,920	1,397,050				45,382,970		45,382,970
	IV	44,316,920	1,397,050				45,713,970		45,713,970
Venituri curente (rd.03+17)	02								
	I	61,186,438	1,330,500				62,516,938		62,516,938
	II	34,029,840	1,406,350				35,436,190		35,436,190
	III	34,210,730	1,397,050				35,607,780		35,607,780
	IV	34,541,730	1,397,050				35,938,780		35,938,780
Venituri fiscale (rd.04+06+09+10+11+16)	03								
	I	50,729,928					50,729,928		50,729,928
	II	29,980,630					29,980,630		29,980,630
	III	30,188,450					30,188,450		30,188,450
	IV	30,519,450					30,519,450		30,519,450
Impozit pe venit, profit si castiguri din capital de la	04								
	I								
	II								
	III								
	IV								
Impozit pe profit	05								
	I								
	II								
	III								
	IV								
Impozit pe venit, profit, si castiguri din capital de la	06								
	I	18,485,000					18,485,000		18,485,000
	II	9,875,370					9,875,370		9,875,370
	III	10,016,150					10,016,150		10,016,150
	IV	10,218,150					10,218,150		10,218,150
Impozitul pe veniturile din transferul proprietatilor	07								
	I	243,000					243,000		243,000


	II	108,870				108,870	108,870
	III	10,150				108,150	108,150
	IV	108,150				108,150	108,150
Cote si sume defalcate din impozitul pe venit	08						
	I	18,242,000				18,242,000	18,242,000
	II	9,766,500				9,766,500	9,766,500
	III	9,908,000				9,908,000	9,908,000
	IV	10,110,000				10,110,000	10,110,000
Alte impozite pe venit, profit si castiguri din capital	09						
	I						
	II						
	III						
	IV						
Impozite si taxe pe proprietate	10						
	I	15,039,500				15,039,500	15,039,500
	II	11,585,780				11,585,780	11,585,780
	III	11,509,050				11,509,050	11,509,050
	IV	11,509,050				11,509,050	11,509,050
Impozite si taxe pe bunuri si servicii (rd.12 la rd.15)	11						
	I	17,122,428				17,122,428	17,122,428
	II	8,431,750				8,431,750	8,431,750
	III	8,576,100				8,576,100	8,576,100
	IV	8,705,100				8,705,100	8,705,100
Sume defalcate din TVA	12						
	I	14,149,928				14,149,928	14,149,928
	II	5,289,820				5,289,820	5,289,820
	III	5,454,970				5,454,970	5,454,970
	IV	5,583,970				5,583,970	5,583,970
Alte impozite si taxe generale pe bunuri si servicii	13						
	I						
	II						
	III						
	IV						
Taxe pe servicii specifice	14						
	I	50,000				50,000	50,000
	II	52,850				52,850	52,850
	III	52,500				52,500	52,500
	IV	52,500				52,500	52,500
Taxe pe utilizarea bunurilor, autorizarea utilizarii	15						
	I	2,922,500				2,922,500	2,922,500
	II	3,089,080				3,089,080	3,089,080
	III	3,068,630				3,068,630	3,068,630
	IV	3,068,630				3,068,630	3,068,630
Alte impozite si taxe fiscale	16						
	I	83,000				83,000	83,000

	II	87,730				87,730		87,730
	III	87,150				87,150		87,150
	IV	87,150				87,150		87,150
Venituri nefiscale	17							
	I	10,456,510	1,330,500			11,787,010		11,787,010
	II	4,049,210	1,406,350			5,455,560		5,455,560
	III	4,022,280	1,397,050			5,419,330		5,419,330
	IV	4,022,280	1,397,050			5,419,330		5,419,330
Venituri din capital	18							
	I	81,000				81,000		81,000
	II	85,610				85,610		85,610
	III	85,050				85,050		85,050
	IV	85,050				85,050		85,050
Operatiuni financiare	19							
	I	8,551,382				8,551,382		8,551,382
	II	9,038,810				9,038,810		9,038,810
	III	8,978,950				8,978,950		8,978,950
	IV	8,978,950				8,978,950		8,978,950
Subventii (rd.21+22)	20							
	I	2,689,968				2,689,968		2,689,968
	II	715,930				715,930		715,930
	III	711,190				711,190		711,190
	IV	711,190				711,190		711,190
Subventii de la bugetul de stat	21							
	I	2,689,968				2,689,968		2,689,968
	II	715,930				715,930		715,930
	III	711,190				711,190		711,190
	IV	711,190				711,190		711,190
Subventii de la alte administratii	22							
	I							
	II							
	III							
	IV							
Sume primite de la UE	23							
	I	2,872,000				2,872,000		2,872,000
	II							
	III							
	IV							
CHELTUIELI - TOTAL (rd.25+36+37+40+41)	24							
	I	75,380,788	1,330,500			76,711,288		76,711,288
	II	62,562,740	1,406,350			63,969,090		63,969,090
	III	62,148,320	1,397,050			63,545,370		63,545,370
	IV	62,148,320	1,397,050			63,545,370		63,545,370
Cheltuieli curente (rd.26 la rd.34)	25							
	I	55,532,469	1,330,500			56,862,969		56,862,969

	II	48,978,140	1,406,350			50,384,490	50,384,490
	III	48,653,710	1,397,050			50,050,760	50,050,760
	IV	48,653,710	1,397,050			50,050,760	50,050,760
Cheltuieli de personal	26						
	I	15,742,620	58,900			15,801,520	15,801,520
	II	17,961,250	62,260			18,023,510	18,023,510
	III	17,842,290	61,840			17,904,130	17,904,130
	IV	17,842,290	61,840			17,904,130	17,904,130
Bunuri si servicii	27						
	I	29,222,559	1,269,600			30,492,159	30,492,159
	II	25,722,040	1,341,980			27,064,020	27,064,020
	III	25,551,640	1,333,110			26,884,750	26,884,750
	IV	25,551,640	1,333,110			26,884,750	26,884,750
Dobanzi	28						
	I						
	II						
	III						
	IV						
Subventii	29						
	I	1,400,000				1,400,000	1,400,000
	II	1,479,800				1,479,800	1,479,800
	III	1,470,000				1,470,000	1,470,000
	IV	1,470,000				1,470,000	1,470,000
Fonduri de rezerva	30						
	I	50,000				50,000	50,000
	II	52,850				52,850	52,850
	III	52,500				52,500	52,500
	IV	52,500				52,500	52,500
Transferuri intre unitati ale administratiei publice	31						
	I						
	II						
	III						
	IV						
Alte transferuri	32						
	I	1,041,200				1,041,200	1,041,200
	II	450,810				450,810	450,810
	III	447,830				447,830	447,830
	IV	447,830				447,830	447,830
Proiecte cu finantare din Fonduri externe	33						
	I						
	II						
	III						
	IV						
Asistenta sociala	34						
	I	1,801,990	2,000			1,803,990	1,803,990

	II	520,060	2,110			522,170	522,170
	III	51,000	2,100			518,700	518,700
	IV	516,600	2,100			518,700	518,700
Alte cheltuieli	35						
	I	2,624,100				2,624,100	2,624,100
	II	2,791,330				2,791,330	2,791,330
	III	2,772,850				2,772,850	2,772,850
	IV	2,772,850				2,772,850	2,772,850
Cheltuieli de capital	36						
	I	19,848,319				19,848,319	19,848,319
	II	13,584,600				13,584,600	13,584,600
	III	13,494,610				13,494,610	13,494,610
	IV	13,494,610				13,494,610	13,494,610
Operatiuni financiare (rd.37+38)	37						
	I						
	II						
	III						
	IV						
Imprumuturi acordate	38						
	I						
	II						
	III						
	IV						
Rambursari de credite externe si interne	39						
	I						
	II						
	III						
	IV						
Rezerve	40						
	I						
	II						
	III						
	IV						

Conducatorul institutiei



Conducatorul compartimentului

**BUGETUL LOCAL DETALIAT LA VENITURI PE CAPITOLE SI SUBCAPITOLE SI LA
 CHELTUIELI PE CAPITOLE, SUBCAPITOLE, TITLURI DE CHELTUIELI PE TRIMESTRE PE
 ANUL 2019**

-lei-

Cod Indicator	Denumire indicatori	Prevederi anuale				Prevederi trimestriale			
		Buget initial	Influenta + / -	Buget rectificat	din care credite bugetare destinate stingerii platilor restante	Trim I	Trim II	Trim III	Trim IV
B	A	1=5+6+7+8	2	3	4	5	6	7	8
	SECTIUNEA DE FUNCTIONARE + SECTIUNE DE DEZVOLTARE								
000102	TOTAL VENITURI	63,148,630	12,232,158	75,380,788		18,933,945	19,684,470	23,703,387	13,058,986
499002	VENITURI PROPRII	35,523,000	4,344,510	39,867,510		10,607,000	10,255,000	12,908,210	6,097,300
000202	I. VENITURI CURENTE	50,378,928	10,807,510	61,186,438		15,592,254	13,107,779	19,607,739	12,878,666
000302	A. VENITURI FISCALE	46,048,428	4,681,500	50,729,928		14,640,454	12,506,079	14,930,929	8,652,466
000402	A1. IMPOZIT PE VENIT, PROFIT SI CASTIGURI DIN CAPITAL	18,345,000	140,000	18,485,000		3,878,500	6,868,200	3,944,300	3,794,000
000602	A1.2. IMPOZIT PE VENIT, PROFIT, SI CASTIGURI DIN CAPITAL DE LA PERSOANE FIZICE	18,345,000	140,000	18,485,000		3,878,500	6,868,200	3,944,300	3,794,000
0302	Impozit pe venit	103,000	140,000	243,000		30,900	20,600	170,900	20,600
030218	Impozitul pe veniturile din transferul proprietatilor imobiliare din patrimoniul personal	103,000	140,000	243,000		30,900	20,600	170,900	20,600
0402	Cote si sume defalcate din impozitul pe venit	18,242,000	0	18,242,000		3,847,600	6,847,600	3,773,400	3,773,400
040201	Cote defalcate din impozitul pe venit	15,742,000	0	15,742,000		3,222,600	6,222,600	3,148,400	3,148,400
040205	Sume repartizate din Fondul la dispozitia Consiliului Judetean	2,500,000	0	2,500,000		625,000	625,000	625,000	625,000
000902	A3. IMPOZITE SI TAXE PE PROPRIETATE	10,961,000	4,078,500	15,039,500		4,774,500	2,129,000	6,945,000	1,191,000
0702	Impozite si taxe pe proprietate	10,961,000	4,078,500	15,039,500		4,774,500	2,129,000	6,945,000	1,191,000
070201	Impozit si taxa pe cladiri	7,388,000	0	7,388,000		3,234,000	1,460,000	2,127,000	567,000
07020101	Impozit pe cladiri de la persoane fizice	1,528,000	0	1,528,000		662,000	102,000	662,000	102,000
07020102	Impozit si taxa pe cladiri de la persoane juridice	5,860,000	0	5,860,000		2,572,000	1,358,000	1,465,000	465,000
070202	Impozit si taxa pe teren	3,033,000	18,500	3,051,500		1,178,500	613,000	692,000	568,000
07020201	Impozit pe terenuri de la persoane fizice	1,299,000	18,500	1,317,500		646,000	220,000	238,500	213,000
07020202	Impozit si taxa pe teren de la persoane juridice	1,681,000	0	1,681,000		519,000	380,000	440,000	342,000

Cod Indicator	Denumire indicatori	Prevederi anuale				Prevederi trimestriale			
		Buget initial	Influenta + / -	Buget rectificat	din care credite bugetare destinate stingerii platilor restante	Trim I	Trim II	Trim III	Trim IV
B	A	1=5+6+7+8	2	3	4	5	6	7	8
07020203	Impozitul pe terenul din extravilan	53,000	0	53,000		13,500	13,000	13,500	13,000
070203	Taxe judiciare de timbru si alte taxe de timbru	500,000	4,040,000	4,540,000		325,000	55,000	4,105,000	55,000
070250	Alte impozite si taxe pe proprietate	40,000	20,000	60,000		37,000	1,000	21,000	1,000
001002	A4. IMPOZITE SI TAXE PE BUNURI SI SERVICII	16,659,428	463,000	17,122,428		5,939,454	3,498,879	4,026,629	3,657,466
1102	Sume defalcate din TVA	13,686,928	463,000	14,149,928		5,019,254	2,865,779	3,095,529	3,169,366
110202	Sume defalcate din taxa pe valoarea adaugata pentru finantarea cheltuielilor descentralizate la nivelul comunelor, oraselor, municipiilor, sectoarelor si Municipiului Bucuresti	1,830,928	0	1,830,928		1,811,504	6,529	6,529	6,366
110206	Sume defalcate din taxa pe valoarea adaugata pentru echilibrarea bugetelor locale	11,566,000	371,000	11,937,000		3,114,000	2,793,000	2,978,000	3,052,000
110209	Sume defalcate din taxa pe valoarea adaugata pentru finantarea invatamantului particular sau confesional acreditat	290,000	92,000	382,000		93,750	66,250	111,000	111,000
1502	Taxe pe servicii specifice	50,000	0	50,000		13,000	12,000	13,000	12,000
150201	Impozit pe spectacole	50,000	0	50,000		13,000	12,000	13,000	12,000
1602	Taxe pe utilizarea bunurilor, autorizarea utilizarii bunurilor sau pe desfasurarea de activitati	2,922,500	0	2,922,500		907,200	621,100	918,100	476,100
160202	Impozit pe mijloacele de transport	2,036,000	0	2,036,000		835,000	250,000	696,000	255,000
16020201	Impozit pe mijloacele de transport detinute de persoane fizice	1,446,000	0	1,446,000		541,000	200,000	500,000	205,000
16020202	Impozit pe mijloacele de transport detinute de persoane juridice	590,000	0	590,000		294,000	50,000	196,000	50,000
160203	Taxe si tarife pentru eliberarea de licente si autorizatii de functionare	886,000	0	886,000		72,000	371,000	222,000	221,000
160250	Alte taxe pe utilizarea bunurilor, autorizarea utilizarii bunurilor sau pe desfasurare de activitati	500	0	500		200	100	100	100
001102	A6. ALTE IMPOZITE SI TAXE FISCALE	83,000	0	83,000		48,000	10,000	15,000	10,000
1802	Alte impozite si taxe fiscale	83,000	0	83,000		48,000	10,000	15,000	10,000
180250	Alte impozite si taxe	83,000	0	83,000		48,000	10,000	15,000	10,000
001202	C. VENITURI NEFISCALE	4,330,500	6,126,010	10,456,510		951,800	601,700	4,676,810	4,226,200
001302	C1. VENITURI DIN PROPRIETATE	1,158,000	126,000	1,284,000		350,000	229,000	476,000	229,000
3002	Venituri din proprietate	1,158,000	126,000	1,284,000		350,000	229,000	476,000	229,000
300205	Venituri din concesiuni si inchirieri	1,158,000	126,000	1,284,000		350,000	229,000	476,000	229,000
30020530	Alte venituri din concesiuni si inchirieri de catre institutiile publice	1,158,000	126,000	1,284,000		350,000	229,000	476,000	229,000
001402	C2. VANZARI DE BUNURI SI SERVICII	3,172,500	6,000,010	9,172,510		601,800	372,700	4,200,810	3,997,200
3302	Venituri din prestari de servicii si alte activitati	18,000	0	18,000		4,500	4,500	4,500	4,500

Cod Indicator	Denumire indicatori	Prevederi anuale				Prevederi trimestriale			
		Buget initial	Influenta + / -	Buget rectificat	din care credite bugetare destinate stingerii platilor restante	Trim I	Trim II	Trim III	Trim IV
B	A	1=5+6+7+8	2	3	4	5	6	7	8
330208	Venituri din prestari de servicii	18,000	0	18,000		4,500	4,500	4,500	4,500
3402	Venituri din taxe administrative, eliberari permise	21,000	10	21,010		5,500	5,000	5,510	5,000
340202	Taxe extrajudiciare de timbru	21,000	0	21,000		5,500	5,000	5,500	5,000
340250	Alte venituri din taxe administrative, eliberari permise	0	10	10		0	0	10	0
3502	Amenzi, penalitati si confiscari	1,055,000	0	1,055,000		261,300	261,200	271,300	261,200
350201	Venituri din amenzi si alte sanctiuni aplicate potrivit dispozitiilor legale	1,050,000	0	1,050,000		260,000	260,000	270,000	260,000
35020102	Venituri din amenzi si alte sanctiuni aplicate de catre alte institutii de specialitate	1,050,000	0	1,050,000		260,000	260,000	270,000	260,000
350202	Penalitati pentru nedepunerea sau depunerea cu intirziere a declaratiei de impozite si taxe	4,900	0	4,900		1,200	1,200	1,300	1,200
350250	Alte amenzi, penalitati si confiscari	100	0	100		100	0	0	0
3602	Diverse venituri	828,500	0	828,500		330,500	102,000	294,500	101,500
360214	Venituri din recuperarea cheltuielilor efectuate în cursul procesului de executare silita	8,500	0	8,500		2,500	2,000	2,500	1,500
360250	Alte venituri	820,000	0	820,000		328,000	100,000	292,000	100,000
3702	Transferuri voluntare, altele decat subventiile	1,250,000	6,000,000	7,250,000		0	0	3,625,000	3,625,000
370203	Varsaminte din sectiunea de functionare pentru finantarea sectiunii de dezvoltare a bugetului local (cu semnul minus)	-4,805,618	-5,303,161	-10,108,779		-3,380,079	9,010	-3,372,555	-3,365,155
370204	Varsaminte din sectiunea de functionare	4,805,618	5,303,161	10,108,779		3,380,079	-9,010	3,372,555	3,365,155
370250	Alte transferuri voluntare	1,250,000	6,000,000	7,250,000		0	0	3,625,000	3,625,000
001502	II. VENITURI DIN CAPITAL	81,000	0	81,000		34,000	13,000	21,000	13,000
3902	Venituri din valorificarea unor bunuri	81,000	0	81,000		34,000	13,000	21,000	13,000
390201	Venituri din valorificarea unor bunuri ale institutiilor publice	72,000	0	72,000		25,000	13,000	21,000	13,000
390203	Venituri din vanzarea locuintelor construite din fondurile statului	9,000	0	9,000		9,000	0	0	0
001602	III. OPERATIUNI FINANCIARE	8,551,382	0	8,551,382		3,137,691	5,413,691	0	0
4002	Incasari din rambursarea împrumuturilor acordate	8,551,382	0	8,551,382		3,137,691	5,413,691	0	0
400214	Sume din excedentul bugetului local utilizate pentru finantarea cheltuielilor sectiunii de dezvoltare	8,551,382	0	8,551,382		3,137,691	5,413,691	0	0
001702	IV. SUBVENTII	1,312,320	1,377,648	2,689,968		170,000	350,000	2,002,648	167,320
001802	SUBVENTII DE LA ALTE NIVELE ALE ADMINISTRATIEI PUBLICE	1,312,320	1,377,648	2,689,968		170,000	350,000	2,002,648	167,320
4202	Subventii de la bugetul de stat	1,312,320	1,377,648	2,689,968		170,000	350,000	2,002,648	167,320
001902	A. De capital	0	225,259	225,259		0	0	225,259	0

Cod Indicator	Denumire indicatori	Prevederi anuale				Prevederi trimestriale			
		Buget initial	Influenta + / -	Buget rectificat	din care credite bugetare destinate stingerii platilor restante	Trim I	Trim II	Trim III	Trim IV
B	A	1=5+6+7+8	2	3	4	5	6	7	8
420212	Subventii pentru reabilitarea termica a cladirilor de locuit	0	225,259	225,259		0	0	225,259	0
002002	B. Curente	1,312,320	1,152,389	2,464,709		170,000	350,000	1,777,389	167,320
420234	Subventii pentru acordarea ajutorului pentru incalzirea locuintei cu lemne, carbuni, combustibili petrolieri	0	490	490		0	0	490	0
420241	Subventii din bugetul de stat pentru finantarea sanatatii	677,320	0	677,320		170,000	170,000	170,000	167,320
420265	Finantarea Programului National de Dezvoltare Locala	0	1,138,899	1,138,899		0	0	1,138,899	0
420269	Subventii de la bugetul de stat catre bugetele locale necesare sustinerii derularii proiectelor finantate din fonduri externe nerambursabile (FEN) postaderare, aferente perioadei de programare 2014-2020	635,000	13,000	648,000		0	180,000	468,000	0
4802	Sume primite de la UE/alti donatori in contul platilor efectuate si prefinantari aferente cadrului financiar 2014-2020	2,825,000	47,000	2,872,000		0	800,000	2,072,000	0
480201	Fondul European de Dezvoltare Regionala (FEDR)	2,825,000	23,000	2,848,000		0	800,000	2,048,000	0
48020101	Sume primite in contul platilor efectuate in anul curent	2,825,000	23,000	2,848,000		0	800,000	2,048,000	0
480202	Fondul Social European (FSE)	0	24,000	24,000		0	0	24,000	0
48020201	Sume primite in contul platilor efectuate in anul curent	0	24,000	24,000		0	0	24,000	0
4902	TOTAL CHELTUIELI	63,148,630	12,232,158	75,380,788	0	18,933,945	19,684,470	23,703,387	13,058,986
01	CHELTUIELI CURENTE	50,296,630	5,235,839	55,532,469	0	12,410,175	14,314,789	19,111,674	9,695,831
10	TITLUL I CHELTUIELI DE PERSONAL	16,992,620	-1,250,000	15,742,620	0	4,398,350	4,820,900	3,594,960	2,928,410
1001	Cheltuieli salariale in bani	16,107,120	-1,250,000	14,857,120	0	4,136,000	4,495,650	3,438,160	2,787,310
100101	Salarii de baza	14,280,700	-1,250,000	13,030,700	0	3,645,800	3,974,100	3,029,600	2,381,200
100105	Sporuri pentru conditii de munca	162,200	0	162,200	0	48,150	48,200	32,900	32,950
100106	Alte sporuri	56,000	0	56,000	0	14,000	14,000	14,000	14,000
100112	Indemnizatii platite unor persoane din afara unitatii	312,000	0	312,000	0	93,600	93,600	62,400	62,400
100117	Indemnizatii de hrana	945,020	0	945,020	0	244,050	257,050	221,960	221,960
100130	Alte drepturi salariale in bani	351,200	0	351,200	0	90,400	108,700	77,300	74,800
1002	Cheltuieli salariale in natura	597,550	0	597,550	0	189,100	243,750	90,200	74,500
100202	Norme de hrana	252,000	0	252,000	0	75,000	75,000	51,000	51,000
100205	Transportul la si de la locul de munca	115,000	0	115,000	0	30,000	38,250	23,250	23,500
100206	Vouchere de vacanta	230,550	0	230,550	0	84,100	130,500	15,950	0

Cod Indicator	Denumire indicatori	Prevederi anuale				Prevederi trimestriale			
		Buget initial	Influenta + / -	Buget rectificat	din care credite bugetare destinate stingerii platilor restante	Trim I	Trim II	Trim III	Trim IV
B	A	1=5+6+7+8	2	3	4	5	6	7	8
1003	Contributii	287,950	0	287,950	0	73,250	81,500	66,600	66,600
100307	Contributia asiguratorie pentru munca	287,950	0	287,950	0	73,250	81,500	66,600	66,600
20	TITLUL II BUNURI SI SERVICII	24,334,720	4,887,839	29,222,559	0	6,477,000	7,011,400	10,820,139	4,914,020
2001	Bunuri si servicii	15,463,520	2,761,889	18,225,409	0	4,325,500	4,402,100	6,463,289	3,034,520
200101	Furnituri de birou	118,200	0	118,200	0	27,400	31,200	29,850	29,750
200102	Materiale pentru curatenie	140,720	1,000	141,720	0	36,320	44,600	34,200	26,600
200103	Încalzit, iluminat si forta motrica	2,775,540	108,500	2,884,040	0	852,340	770,500	680,400	580,800
200104	Apa, canal si salubritate	895,405	16,000	911,405	0	229,905	227,800	240,700	213,000
200105	Carburanti si lubrifianti	192,625	0	192,625	0	49,750	51,625	45,375	45,875
200106	Piese de schimb	96,900	100,000	196,900	0	28,500	25,600	125,500	17,300
200107	Transport	419,000	2,000	421,000	0	88,500	103,300	110,400	118,800
200108	Posta, telecomunicatii, radio, tv, internet	309,885	0	309,885	0	97,285	96,800	58,500	57,300
200109	Materiale si prestari de servicii cu caracter functional	588,100	51,500	639,600	0	186,200	130,700	188,000	134,700
200130	Alte bunuri si servicii pentru întretinere si functionare	9,927,145	2,482,889	12,410,034	0	2,729,300	2,919,975	4,950,364	1,810,395
2002	Reparatii curente	1,538,100	520,500	2,058,600	0	201,500	494,300	1,360,700	2,100
2003	Hrana	620,000	0	620,000	0	17,000	202,000	201,000	200,000
200301	Hrana pentru oameni	555,000	0	555,000	0	0	185,000	185,000	185,000
200302	Hrana pentru animale	65,000	0	65,000	0	17,000	17,000	16,000	15,000
2004	Medicamente si materiale sanitare	16,000	0	16,000	0	4,000	4,000	4,000	4,000
200401	Medicamente	10,000	0	10,000	0	2,500	2,500	2,500	2,500
200402	Materiale sanitare	6,000	0	6,000	0	1,500	1,500	1,500	1,500
2005	Bunuri de natura obiectelor de inventar	334,300	167,650	501,950	0	58,425	165,525	243,875	34,125
200501	Uniforme si echipament	34,500	5,500	40,000	0	7,500	10,500	14,000	8,000
200503	Lenjerie si accesorii de pat	35,500	0	35,500	0	2,000	31,500	1,000	1,000
200530	Alte obiecte de inventar	264,300	162,150	426,450	0	48,925	123,525	228,875	25,125
2006	Deplasari, detasari, transferari	111,200	110,000	221,200	0	84,200	23,000	112,000	2,000
200601	Deplasari interne, detasari, transferari	51,200	110,000	161,200	0	24,200	23,000	112,000	2,000
200602	Deplasari în strainatate	60,000	0	60,000	0	60,000	0	0	0
2011	Carti, publicatii si materiale documentare	15,000	1,000	16,000	0	5,000	6,000	3,000	2,000

Cod Indicator	Denumire indicatori	Prevederi anuale				Prevederi trimestriale			
		Buget initial	Influenta + / -	Buget rectificat	din care credite bugetare destinate stingerii platilor restante	Trim I	Trim II	Trim III	Trim IV
B	A	1=5+6+7+8	2	3	4	5	6	7	8
2012	Consultanta si expertiza	415,000	25,000	440,000	0	103,000	119,000	131,000	87,000
2013	Pregatire profesionala	68,000	3,000	71,000	0	18,900	21,400	18,700	12,000
2014	Protectia muncii	100,300	0	100,300	0	24,000	23,400	27,800	25,100
2024	Comisioane si alte costuri aferente imprumuturilor	5,000	0	5,000	0	1,300	1,200	1,300	1,200
202402	Comisioane si alte costuri aferente imprumuturilor interne	5,000	0	5,000	0	1,300	1,200	1,300	1,200
2025	Cheltuieli judiciare si extrajudiciare derivate din actiuni in reprezentarea intereselor statului, potrivit dispozitiilor legale	3,000	0	3,000	0	1,000	1,000	1,000	0
2030	Alte cheltuieli	5,645,300	1,298,800	6,944,100	0	1,633,175	1,548,475	2,252,475	1,509,975
203001	Reclama si publicitate	3,000	1,000	4,000	0	800	700	1,800	700
203002	Protocol si reprezentare	23,600	0	23,600	0	7,400	5,400	6,000	4,800
203003	Prime de asigurare non-viata	21,800	0	21,800	0	9,400	3,500	6,900	2,000
203004	Chirii	33,800	11,000	44,800	0	8,875	8,775	19,575	7,575
203030	Alte cheltuieli cu bunuri si servicii	5,563,100	1,286,800	6,849,900	0	1,606,700	1,530,100	2,218,200	1,494,900
40	TITLUL IV SUBVENTII	1,400,000	0	1,400,000	0	400,000	350,000	350,000	300,000
4003	Subventii pentru acoperirea diferentelor de pret si tarif	1,400,000	0	1,400,000	0	400,000	350,000	350,000	300,000
50	TITLUL V FONDURI DE REZERVA	50,000	0	50,000	0	50,000	0	0	0
5004	Fond de rezerva bugetara la dispozitia autoritatilor locale	50,000	0	50,000	0	50,000	0	0	0
55	TITLUL VII ALTE TRANSFERURI	908,200	133,000	1,041,200	0	383,750	339,450	179,500	138,500
5501	A. Transferuri interne	426,500	133,000	559,500	0	133,750	107,750	179,500	138,500
550118	Alte transferuri curente interne	27,500	0	27,500	0	5,000	7,500	7,500	7,500
550142	Transferuri din bugetul local catre asociatiile de dezvoltare intercomunitara	86,000	41,000	127,000	0	28,000	28,000	56,000	15,000
550163	Finantarea invatamantului particular sau confesional acreditat	290,000	92,000	382,000	0	93,750	66,250	111,000	111,000
550165	Sume reprezentand contributia unitatilor administrativ-teritoriale la Fondul IID	23,000	0	23,000	0	7,000	6,000	5,000	5,000
5502	B. Transferuri curente in strainatate (catre organizatii internationale)	481,700	0	481,700	0	250,000	231,700	0	0
550204	Alte transferuri curente in strainatate	481,700	0	481,700	0	250,000	231,700	0	0
57	TITLUL IX ASISTENTA SOCIALA	491,990	1,310,000	1,801,990	0	100,775	141,039	593,675	966,501
5702	Ajutoare sociale	491,990	1,310,000	1,801,990	0	100,775	141,039	593,675	966,501
570201	Ajutoare sociale in numerar	481,957	1,310,000	1,791,957	0	100,775	131,006	593,675	966,501
570203	Tichete de cresa si tichete sociale pentru gradinita	10,033	0	10,033	0	0	10,033	0	0

Cod Indicator	Denumire indicatori	Prevederi anuale				Prevederi trimestriale			
		Buget initial	Influenta + / -	Buget rectificat	din care credite bugetare destinate stingerii platilor restante	Trim I	Trim II	Trim III	Trim IV
B	A	1=5+6+7+8	2	3	4	5	6	7	8
58	TITLUL X PROIECTE CU FINANTARE DIN FONDURI EXTERNE NERAMBURSABILE AFERENTE CADRULUI FINANCIAR 2014- 2020	3,960,000	-310,000	3,650,000	0	0	1,000,000	2,650,000	0
5801	Programe din Fondul European de Dezvoltare (FEDR)	3,960,000	-310,000	3,650,000	0	0	1,000,000	2,650,000	0
580101	Finantare nationala	693,000	85,000	778,000	0	0	200,000	578,000	0
580102	Finantare externa nerambursabila	2,825,000	47,000	2,872,000	0	0	800,000	2,072,000	0
580103	Cheltuieli neeligibile	442,000	-442,000	0	0	0	0	0	0
59	TITLUL XI ALTE CHELTUIELI	2,159,100	465,000	2,624,100	0	600,300	652,000	923,400	448,400
5901	Burse	499,100	40,000	539,100	0	141,300	187,000	125,400	85,400
5902	Ajutoare pentru daune provocate de calamitatile naturale	6,000	25,000	31,000	0	0	6,000	25,000	0
5908	Programe pentru tineret	90,000	20,000	110,000	0	23,000	23,000	42,000	22,000
5911	Asociatii si fundatii	904,000	180,000	1,084,000	0	246,000	246,000	391,000	201,000
5912	Sustinerea cultelor	500,000	200,000	700,000	0	150,000	150,000	300,000	100,000
5940	Sume aferente persoanelor cu handicap neincadrate	160,000	0	160,000	0	40,000	40,000	40,000	40,000
70	CHELTUIELI DE CAPITAL	12,852,000	6,996,319	19,848,319	0	6,523,770	5,369,681	4,591,713	3,363,155
71	TITLUL XIII ACTIVE NEFINANCIARE	12,852,000	6,996,319	19,848,319	0	6,523,770	5,369,681	4,591,713	3,363,155
7101	Active fixe	12,852,000	6,996,319	19,848,319	0	6,523,770	5,369,681	4,591,713	3,363,155
710101	Constructii	11,652,500	6,507,319	18,159,819	0	6,331,770	4,222,181	4,242,713	3,363,155
710102	Masini, echipamente si mijloace de transport	275,000	62,000	337,000	0	0	275,000	62,000	0
710103	Mobilier, aparatura birotica si alte active corporale	497,500	233,000	730,500	0	0	502,500	228,000	0
710130	Alte active fixe (iunclusiv reparatii capitale)	427,000	194,000	621,000	0	192,000	370,000	59,000	0
5002	Partea I-a Servicii publice generale	9,587,950	273,000	9,860,950	0	2,989,150	3,027,950	2,060,000	1,783,850
5102	Autoritati publice si actiuni externe	9,387,250	273,000	9,660,250	0	2,890,200	2,979,100	2,033,500	1,757,450
01	CHELTUIELI CURENTE	9,170,250	273,000	9,443,250	0	2,890,200	2,762,100	2,033,500	1,757,450
10	TITLUL I CHELTUIELI DE PERSONAL	5,812,250	0	5,812,250	0	1,766,900	1,766,900	1,139,200	1,139,250
1001	Cheltuieli salariale in bani	5,575,050	0	5,575,050	0	1,672,500	1,672,500	1,115,000	1,115,050
100101	Salarii de baza	4,800,000	0	4,800,000	0	1,440,000	1,440,000	960,000	960,000
100105	Sporuri pentru conditii de munca	33,050	0	33,050	0	9,900	9,900	6,600	6,650
100112	Indemnizatii platite unor persoane din afara unitatii	312,000	0	312,000	0	93,600	93,600	62,400	62,400
100117	Indemnizatii de hrana	300,000	0	300,000	0	90,000	90,000	60,000	60,000
100130	Alte drepturi salariale in bani	130,000	0	130,000	0	39,000	39,000	26,000	26,000

Cod Indicator	Denumire indicatori	Prevederi anuale				Prevederi trimestriale			
		Buget initial	Influenta + / -	Buget rectificat	din care credite bugetare destinate stingerii platilor restante	Trim I	Trim II	Trim III	Trim IV
B	A	1=5+6+7+8	2	3	4	5	6	7	8
1002	Cheltuieli salariale in natura	116,000	0	116,000	0	58,000	58,000	0	0
100206	Vouchere de vacanta	116,000	0	116,000	0	58,000	58,000	0	0
1003	Contributii	121,200	0	121,200	0	36,400	36,400	24,200	24,200
100307	Contributia asiguratorie pentru munca	121,200	0	121,200	0	36,400	36,400	24,200	24,200
20	TITLUL II BUNURI SI SERVICII	2,713,000	248,000	2,961,000	0	833,300	700,200	839,300	588,200
2001	Bunuri si servicii	2,108,000	115,000	2,223,000	0	629,000	541,000	570,000	483,000
200101	Furnituri de birou	60,000	0	60,000	0	15,000	15,000	15,000	15,000
200102	Materiale pentru curatenie	20,000	0	20,000	0	5,000	5,000	5,000	5,000
200103	Încalzit, Iluminat si forta motrica	385,000	0	385,000	0	180,000	100,000	50,000	55,000
200104	Apa, canal si salubritate	480,000	0	480,000	0	120,000	120,000	120,000	120,000
200105	Carburanti si lubrifianti	81,000	0	81,000	0	20,000	21,000	20,000	20,000
200106	Piese de schimb	22,000	80,000	102,000	0	6,000	6,000	85,000	5,000
200108	Posta, telecomunicatii, radio, tv, internet	230,000	0	230,000	0	75,000	75,000	40,000	40,000
200109	Materiale si prestari de servicii cu caracter functional	180,000	0	180,000	0	45,000	45,000	45,000	45,000
200130	Alte bunuri si servicii pentru întretinere si functionare	650,000	35,000	685,000	0	163,000	154,000	190,000	178,000
2005	Bunuri de natura obiectelor de inventar	25,000	97,000	122,000	0	5,000	10,000	107,000	0
200530	Alte obiecte de inventar	25,000	97,000	122,000	0	5,000	10,000	107,000	0
2006	Daplasari, detasari, transferari	100,000	10,000	110,000	0	80,000	20,000	10,000	0
200601	Deplasari interne, detasari, transferari	40,000	10,000	50,000	0	20,000	20,000	10,000	0
200602	Deplasari în strainatate	60,000	0	60,000	0	60,000	0	0	0
2011	Carti, publicatii si materiale documentare	4,000	1,000	5,000	0	2,000	2,000	1,000	0
2012	Consultanta si expertiza	217,000	0	217,000	0	50,000	60,000	60,000	47,000
2013	Pregatire profesionala	20,000	0	20,000	0	7,000	7,000	6,000	0
2014	Protectia muncii	8,000	0	8,000	0	2,000	2,000	2,000	2,000
2025	Cheltuieli judiciare si extrajudiciare derivate din actiuni in reprezentarea intereselor statului, potrivit dispozitiilor legale	3,000	0	3,000	0	1,000	1,000	1,000	0
2030	Alte cheltuieli	228,000	25,000	253,000	0	57,300	57,200	82,300	56,200
203001	Reclama si publicitate	3,000	1,000	4,000	0	800	700	1,800	700
203002	Protocol si reprezentare	6,000	0	6,000	0	1,500	1,500	1,500	1,500
203003	Prime de asigurare non-viata	8,000	0	8,000	0	2,000	2,000	2,000	2,000

Cod Indicator	Denumire indicatori	Prevederi anuale				Prevederi trimestriale			
		Buget initial	Influenta + / -	Buget rectificat	din care credite bugetare destinate stingerii platilor restante	Trim I	Trim II	Trim III	Trim IV
B	A	1=5+6+7+8	2	3	4	5	6	7	8
203004	Chirii	31,000	0	31,000	0	8,000	8,000	8,000	7,000
203030	Alte cheltuieli cu bunuri si servicii	180,000	24,000	204,000	0	45,000	45,000	69,000	45,000
55	TITLUL VII ALTE TRANSFERURI	510,700	0	510,700	0	260,000	240,700	5,000	5,000
5501	A. Transferuri interne	29,000	0	29,000	0	10,000	9,000	5,000	5,000
550142	Transferuri din bugetul local catre asociatiile de dezvoltare intercomunitara	6,000	0	6,000	0	3,000	3,000	0	0
550165	Sume reprezentand contributia unitatilor administrativ-teritoriale la Fondul IID	23,000	0	23,000	0	7,000	6,000	5,000	5,000
5502	B. Transferuri curente in strainatate (catre organizatii internationale)	481,700	0	481,700	0	250,000	231,700	0	0
550204	Alte transferuri curente in strainatate	481,700	0	481,700	0	250,000	231,700	0	0
57	TITLUL IX ASISTENTA SOCIALA	50,000	0	50,000	0	15,000	15,000	10,000	10,000
5702	Ajutoare sociale	50,000	0	50,000	0	15,000	15,000	10,000	10,000
570201	Ajutoare sociale in numerar	50,000	0	50,000	0	15,000	15,000	10,000	10,000
59	TITLUL XI ALTE CHELTUIELI	84,300	25,000	109,300	0	15,000	39,300	40,000	15,000
5901	Burse	38,300	0	38,300	0	5,000	23,300	5,000	5,000
5902	Ajutoare pentru daune provocate de calamitatile naturale	6,000	25,000	31,000	0	0	6,000	25,000	0
5940	Sume aferente persoanelor cu handicap neincadrate	40,000	0	40,000	0	10,000	10,000	10,000	10,000
70	CHELTUIELI DE CAPITAL	217,000	0	217,000	0	0	217,000	0	0
71	TITLUL XIII ACTIVE NEFINANCIARE	217,000	0	217,000	0	0	217,000	0	0
7101	Active fixe	217,000	0	217,000	0	0	217,000	0	0
710102	Masini, echipamente si mijloace de transport	80,000	0	80,000	0	0	80,000	0	0
710103	Mobilier, aparatura birotica si alte active corporale	137,000	0	137,000	0	0	137,000	0	0
510201	Autoritati executive si legislative	9,387,250	273,000	9,660,250	0	2,890,200	2,979,100	2,033,500	1,757,450
51020103	Autoritati executive	9,387,250	273,000	9,660,250	0	2,890,200	2,979,100	2,033,500	1,757,450
5402	Alte servicii publice generale	195,700	0	195,700	0	97,650	47,650	25,200	25,200
01	CHELTUIELI CURENTE	195,700	0	195,700	0	97,650	47,650	25,200	25,200
10	TITLUL I CHELTUIELI DE PERSONAL	125,700	0	125,700	0	37,650	37,650	25,200	25,200
1001	Cheltuieli salariale in bani	120,400	0	120,400	0	35,500	35,500	24,700	24,700
100101	Salarii de baza	102,000	0	102,000	0	30,000	30,000	21,000	21,000
100117	Indemnizatii de hrana	8,400	0	8,400	0	2,500	2,500	1,700	1,700

Cod Indicator	Denumire indicatori	Prevederi anuale				Prevederi trimestriale			
		Buget initial	Influenta + / -	Buget rectificat	din care credite bugetare destinate stingerii platilor restante	Trim I	Trim II	Trim III	Trim IV
B	A	1=5+6+7+8	2	3	4	5	6	7	8
100130	Alte drepturi salariale in bani	10,000	0	10,000	0	3,000	3,000	2,000	2,000
1002	Cheltuieli salariale in natura	2,900	0	2,900	0	1,450	1,450	0	0
100206	Vouchere de vacanta	2,900	0	2,900	0	1,450	1,450	0	0
1003	Contributii	2,400	0	2,400	0	700	700	500	500
100307	Contributia asiguratorie pentru munca	2,400	0	2,400	0	700	700	500	500
20	TITLUL II BUNURI SI SERVICII	20,000	0	20,000	0	10,000	10,000	0	0
2030	Alte cheltuieli	20,000	0	20,000	0	10,000	10,000	0	0
203030	Alte cheltuieli cu bunuri si servicii	20,000	0	20,000	0	10,000	10,000	0	0
50	TITLUL V FONDURI DE REZERVA	50,000	0	50,000	0	50,000	0	0	0
5004	Fond de rezerva bugetara la dispozitia autoritatilor locale	50,000	0	50,000	0	50,000	0	0	0
540205	Fond de rezerva bugetara la dispozitia autoritatilor locale	50,000	0	50,000	0	50,000	0	0	0
540210	Servicii publice comunitare de evidenta a persoanelor	125,700	0	125,700	0	37,650	37,650	25,200	25,200
540250	Alte servicii publice generale	20,000	0	20,000	0	10,000	10,000	0	0
5502	Tranzactii privind datoria publica si imprumuturi	5,000	0	5,000	0	1,300	1,200	1,300	1,200
01	CHELTUIELI CURENTE	5,000	0	5,000	0	1,300	1,200	1,300	1,200
20	TITLUL II BUNURI SI SERVICII	5,000	0	5,000	0	1,300	1,200	1,300	1,200
2024	Comisioane si alte costuri aferente imprumuturilor	5,000	0	5,000	0	1,300	1,200	1,300	1,200
202402	Comisioane si alte costuri aferente imprumuturilor interne	5,000	0	5,000	0	1,300	1,200	1,300	1,200
5902	Partea a II-a Aparare, Ordine Publica si Siguranta Nationala	1,665,650	50,500	1,716,150	0	457,450	585,500	372,100	301,100
6102	Ordine publica si siguranta nationala	1,665,650	50,500	1,716,150	0	457,450	585,500	372,100	301,100
01	CHELTUIELI CURENTE	1,528,650	50,500	1,579,150	0	457,450	448,500	372,100	301,100
10	TITLUL I CHELTUIELI DE PERSONAL	1,142,650	0	1,142,650	0	347,950	348,000	224,100	222,600
1001	Cheltuieli salariale in bani	840,400	0	840,400	0	251,100	252,600	169,100	167,600
100101	Salarii de baza	673,200	0	673,200	0	201,900	201,900	134,700	134,700
100105	Sporuri pentru conditii de munca	120,000	0	120,000	0	36,000	36,000	24,000	24,000
100117	Indemnizatii de hrana	4,200	0	4,200	0	1,200	1,200	900	900
100130	Alte drepturi salariale in bani	43,000	0	43,000	0	12,000	13,500	9,500	8,000
1002	Cheltuieli salariale in natura	282,450	0	282,450	0	90,950	89,500	51,000	51,000
100202	Norme de hrana	252,000	0	252,000	0	75,000	75,000	51,000	51,000

Cod Indicator	Denumire indicatori	Prevederi anuale				Prevederi trimestriale			
		Buget initial	Influenta + / -	Buget rectificat	din care credite bugetare destinate stingerii platilor restante	Trim I	Trim II	Trim III	Trim IV
B	A	1=5+6+7+8	2	3	4	5	6	7	8
100206	Vouchere de vacanta	30,450	0	30,450	0	15,950	14,500	0	0
1003	Contributii	19,800	0	19,800	0	5,900	5,900	4,000	4,000
100307	Contributia asiguratorie pentru munca	19,800	0	19,800	0	5,900	5,900	4,000	4,000
20	TITLUL II BUNURI SI SERVICII	386,000	50,500	436,500	0	109,500	100,500	148,000	78,500
2001	Bunuri si servicii	305,500	20,000	325,500	0	86,500	80,500	95,000	63,500
200102	Materiale pentru curatenie	3,000	0	3,000	0	1,500	500	500	500
200103	Încalzit, iluminat si forta motrica	51,500	0	51,500	0	15,500	15,500	10,500	10,000
200105	Carburanti si lubrifianti	72,000	0	72,000	0	18,000	18,000	18,000	18,000
200106	Piese de schimb	35,000	20,000	55,000	0	9,000	9,000	29,000	8,000
200108	Posta, telecomunicatii, radio, tv, internet	1,500	0	1,500	0	500	500	500	0
200109	Materiale si prestari de servicii cu caracter functional	6,500	0	6,500	0	2,000	2,000	1,500	1,000
200130	Alte bunuri si servicii pentru întretinere si functionare	136,000	0	136,000	0	40,000	35,000	35,000	26,000
2005	Bunuri de natura obiectelor de inventar	30,000	5,500	35,500	0	7,500	7,500	13,000	7,500
200501	Uniforme si echipament	20,000	5,500	25,500	0	5,000	5,000	10,500	5,000
200530	Alte obiecte de inventar	10,000	0	10,000	0	2,500	2,500	2,500	2,500
2006	Daplasari, detasari, transferari	500	0	500	0	500	0	0	0
200601	Deplasari interne, detasari, transferari	500	0	500	0	500	0	0	0
2014	Protectia muncii	10,000	0	10,000	0	2,500	2,500	2,500	2,500
2030	Alte cheltuieli	40,000	25,000	65,000	0	12,500	10,000	37,500	5,000
203003	Prime de asigurare non-viata	5,000	0	5,000	0	2,500	0	2,500	0
203030	Alte cheltuieli cu bunuri si servicii	35,000	25,000	60,000	0	10,000	10,000	35,000	5,000
70	CHELTUIELI DE CAPITAL	137,000	0	137,000	0	0	137,000	0	0
71	TITLUL XIII ACTIVE NEFINANCIARE	137,000	0	137,000	0	0	137,000	0	0
7101	Active fixe	137,000	0	137,000	0	0	137,000	0	0
710102	Masini, echipamente si mijloace de transport	60,000	0	60,000	0	0	60,000	0	0
710103	Mobilier, aparatura birotica si alte active corporale	77,000	0	77,000	0	0	77,000	0	0
610203	Ordine publica	1,482,000	50,500	1,532,500	0	415,400	489,900	343,100	284,100
61020304	Politie locala	1,482,000	50,500	1,532,500	0	415,400	489,900	343,100	284,100
610205	Protectie civila si protectia contra incendiilor	183,650	0	183,650	0	42,050	95,600	29,000	17,000

Cod Indicator	Denumire indicatori	Prevederi anuale				Prevederi trimestriale			
		Buget initial	Influenta + / -	Buget rectificat	din care credite bugetare destinate stingerii platilor restante	Trim I	Trim II	Trim III	Trim IV
B	A	1=5+6+7+8	2	3	4	5	6	7	8
6302	Partea a III-a Cheltuieli Social - Culturale	31,443,410	2,069,750	33,513,160	0	7,379,575	9,697,139	10,803,585	5,632,861
6502	Invatamant	9,276,015	-449,750	8,826,265	0	1,502,825	2,901,039	3,624,975	797,426
01	CHELTUIELI CURENTE	8,670,515	-479,750	8,190,765	0	1,302,825	2,520,539	3,569,975	797,426
10	TITLUL I CHELTUIELI DE PERSONAL	115,000	0	115,000	0	30,000	38,250	23,250	23,500
1002	Cheltuieli salariale in natura	115,000	0	115,000	0	30,000	38,250	23,250	23,500
100205	Transportul la si de la locul de munca	115,000	0	115,000	0	30,000	38,250	23,250	23,500
20	TITLUL II BUNURI SI SERVICII	3,697,500	848,250	4,545,750	0	1,017,000	1,186,300	1,789,650	552,800
2001	Bunuri si servicii	2,446,000	277,600	2,723,600	0	744,400	717,000	756,600	505,600
200101	Furnituri de birou	43,700	0	43,700	0	9,400	11,700	11,350	11,250
200102	Materiale pentru curatenie	98,220	1,000	99,220	0	25,820	27,600	26,700	19,100
200103	Încalzit, iluminat si forta motrica	1,003,440	97,000	1,100,440	0	312,840	286,800	252,200	248,600
200104	Apa, canal si salubritate	149,405	11,000	160,405	0	37,405	41,300	48,700	33,000
200105	Carburanti si lubrifianti	17,625	0	17,625	0	5,750	6,625	2,375	2,875
200106	Piese de schimb	16,900	0	16,900	0	3,000	5,100	7,000	1,800
200107	Transport	11,000	0	11,000	0	1,000	5,300	2,900	1,800
200108	Posta, telecomunicatii, radio, tv, internet	72,385	0	72,385	0	20,285	18,800	17,000	16,300
200109	Materiale si prestari de servicii cu caracter functional	386,100	51,500	437,600	0	135,100	79,700	137,700	85,100
200130	Alte bunuri si servicii pentru întretinere si functionare	647,225	117,100	764,325	0	193,800	234,075	250,675	85,775
2002	Reparatii curente	925,100	480,500	1,405,600	0	201,500	364,300	837,700	2,100
2005	Bunuri de natura obiectelor de inventar	151,300	51,150	202,450	0	39,425	45,525	99,875	17,625
200501	Uniforme si echipament	6,500	0	6,500	0	1,000	2,000	2,000	1,500
200503	Lenjerie si accesorii de pat	5,500	0	5,500	0	2,000	1,500	1,000	1,000
200530	Alte obiecte de inventar	139,300	51,150	190,450	0	36,425	42,025	96,875	15,125
2006	Deplasari, detasari, transferari	9,800	0	9,800	0	2,800	3,000	2,000	2,000
200601	Deplasari interne, detasari, transferari	9,800	0	9,800	0	2,800	3,000	2,000	2,000
2011	Carti, publicatii si materiale documentare	9,000	0	9,000	0	2,000	3,000	2,000	2,000
2013	Pregatire profesionala	31,900	3,000	34,900	0	7,800	10,400	8,700	8,000
2014	Protectia muncii	51,900	0	51,900	0	11,000	10,000	16,800	14,100
2030	Alte cheltuieli	72,500	36,000	108,500	0	8,075	33,075	65,975	1,375

Cod Indicator	Denumire indicatori	Prevederi anuale				Prevederi trimestriale			
		Buget initial	Influenta + / -	Buget rectificat	din care credite bugetare destinate stingerii platilor restante	Trim I	Trim II	Trim III	Trim IV
B	A	1=5+6+7+8	2	3	4	5	6	7	8
203002	Protocol si reprezentare	7,600	0	7,600	0	2,900	1,900	1,500	1,300
203003	Prime de asigurare non-viata	5,800	0	5,800	0	3,900	1,500	400	0
203004	Chirii	300	11,000	11,300	0	75	75	11,075	75
203030	Alte cheltuieli cu bunuri si servicii	58,800	25,000	83,800	0	1,200	29,600	53,000	0
55	TITLUL VII ALTE TRANSFERURI	290,000	92,000	382,000	0	93,750	66,250	111,000	111,000
5501	A. Transferuri interne	290,000	92,000	382,000	0	93,750	66,250	111,000	111,000
550163	Finantarea invatamantului particular sau confesional acreditat	290,000	92,000	382,000	0	93,750	66,250	111,000	111,000
57	TITLUL IX ASISTENTA SOCIALA	147,215	0	147,215	0	25,775	66,039	25,675	29,726
5702	Ajutoare sociale	147,215	0	147,215	0	25,775	66,039	25,675	29,726
570201	Ajutoare sociale in numerar	137,182	0	137,182	0	25,775	56,006	25,675	29,726
570203	Tichete de cresa si tichete sociale pentru gradinita	10,033	0	10,033	0	0	10,033	0	0
58	TITLUL X PROIECTE CU FINANTARE DIN FONDURI EXTERNE NERAMBURSABILE AFERENTE CADRULUI FINANCIAR 2014- 2020	3,960,000	-1,460,000	2,500,000	0	0	1,000,000	1,500,000	0
5801	Programe din Fondul European de Dezvoltare (FEDR)	3,960,000	-1,460,000	2,500,000	0	0	1,000,000	1,500,000	0
580101	Finantare nationala	693,000	-193,000	500,000	0	0	200,000	300,000	0
580102	Finantare externa nerambursabila	2,825,000	-825,000	2,000,000	0	0	800,000	1,200,000	0
580103	Cheltuieli neeligibile	442,000	-442,000	0	0	0	0	0	0
59	TITLUL XI ALTE CHELTUIELI	460,800	40,000	500,800	0	136,300	163,700	120,400	80,400
5901	Burse	460,800	40,000	500,800	0	136,300	163,700	120,400	80,400
70	CHELTUIELI DE CAPITAL	605,500	30,000	635,500	0	200,000	380,500	55,000	0
71	TITLUL XIII ACTIVE NEFINANCIARE	605,500	30,000	635,500	0	200,000	380,500	55,000	0
7101	Active fixe	605,500	30,000	635,500	0	200,000	380,500	55,000	0
710101	Constructii	382,500	6,000	388,500	0	200,000	182,500	6,000	0
710102	Masini, echipamente si mijloace de transport	0	35,000	35,000	0	0	0	35,000	0
710103	Mobilier, aparatura birotica si alte active corporale	145,000	0	145,000	0	0	145,000	0	0
710130	Alte active fixe (iunclusiv reparatii capitale)	78,000	-11,000	67,000	0	0	53,000	14,000	0
650203	Invatamant prescolar si primar	3,885,050	1,117,150	5,002,200	0	583,800	1,532,600	2,644,600	241,200
65020301	Invatamant prescolar	1,464,450	636,150	2,100,600	0	447,650	546,650	892,100	214,200
65020302	Invatamant primar	2,420,600	481,000	2,901,600	0	136,150	985,950	1,752,500	27,000
650204	Invatamant secundar	5,380,932	-1,566,900	3,814,032	0	919,025	1,358,406	980,375	556,226

Cod Indicator	Denumire indicatori	Prevederi anuale				Prevederi trimestriale			
		Buget initial	Influenta + / -	Buget rectificat	din care credite bugetare destinate stingerii platilor restante	Trim I	Trim II	Trim III	Trim IV
B	A	1=5+6+7+8	2	3	4	5	6	7	8
65020401	Invatamant secundar inferior	1,034,780	160,100	1,194,880	0	351,500	374,880	332,050	136,450
65020402	Invatamant secundar superior	4,339,050	-1,727,000	2,612,050	0	565,750	981,750	646,550	418,000
65020403	Invatamant profesional	7,102	0	7,102	0	1,775	1,776	1,775	1,776
650250	Alte cheltuieli in domeniul invatamantului	10,033	0	10,033	0	0	10,033	0	0
6602	Sanatate	712,820	0	712,820	0	164,500	181,500	184,910	181,910
01	CHELTUIELI CURENTE	712,820	0	712,820	0	164,500	181,500	184,910	181,910
10	TITLUL I CHELTUIELI DE PERSONAL	677,320	0	677,320	0	157,000	171,500	174,410	174,410
1001	Cheltuieli salariale in bani	647,820	0	647,820	0	153,500	153,500	170,410	170,410
100101	Salarii de baza	528,000	0	528,000	0	125,000	125,000	139,000	139,000
100106	Alte sporuri	56,000	0	56,000	0	14,000	14,000	14,000	14,000
100117	Indemnizatii de hrana	39,820	0	39,820	0	9,500	9,500	10,410	10,410
100130	Alte drepturi salariale in bani	24,000	0	24,000	0	5,000	5,000	7,000	7,000
1002	Cheltuieli salariale in natura	14,500	0	14,500	0	0	14,500	0	0
100206	Vouchere de vacanta	14,500	0	14,500	0	0	14,500	0	0
1003	Contributii	15,000	0	15,000	0	3,500	3,500	4,000	4,000
100307	Contributia asiguratorie pentru munca	15,000	0	15,000	0	3,500	3,500	4,000	4,000
20	TITLUL II BUNURI SI SERVICII	31,500	0	31,500	0	6,500	9,000	8,500	7,500
2001	Bunuri si servicii	3,500	0	3,500	0	2,000	500	500	500
200101	Furnituri de birou	2,500	0	2,500	0	1,000	500	500	500
200130	Alte bunuri si servicii pentru intretinere si functionare	1,000	0	1,000	0	1,000	0	0	0
2004	Medicamente si materiale sanitare	16,000	0	16,000	0	4,000	4,000	4,000	4,000
200401	Medicamente	10,000	0	10,000	0	2,500	2,500	2,500	2,500
200402	Materiale sanitare	6,000	0	6,000	0	1,500	1,500	1,500	1,500
2005	Bunuri de natura obiectelor de inventar	10,000	0	10,000	0	0	3,500	3,500	3,000
200530	Alte obiecte de inventar	10,000	0	10,000	0	0	3,500	3,500	3,000
2014	Protectia muncii	1,000	0	1,000	0	500	500	0	0
2030	Alte cheltuieli	1,000	0	1,000	0	0	500	500	0
203030	Alte cheltuieli cu bunuri si servicii	1,000	0	1,000	0	0	500	500	0
59	TITLUL XI ALTE CHELTUIELI	4,000	0	4,000	0	1,000	1,000	2,000	0

Cod Indicator	Denumire indicatori	Prevederi anuale				Prevederi trimestriale			
		Buget initial	Influenta + / -	Buget rectificat	din care credite bugetare destinate stingerii platilor restante	Trim I	Trim II	Trim III	Trim IV
B	A	1=5+6+7+8	2	3	4	5	6	7	8
5911	Asociatii si fundatii	4,000	0	4,000	0	1,000	1,000	2,000	0
660250	Alte cheltuieli in domeniul sanatatii	712,820	0	712,820	0	164,500	181,500	184,910	181,910
66025050	Alte institutii si actiuni sanitare	712,820	0	712,820	0	164,500	181,500	184,910	181,910
6702	Cultura, recreere si religie	11,413,750	2,459,500	13,873,250	0	3,637,100	3,834,000	4,233,850	2,168,300
01	CHELTUIELI CURENTE	8,413,250	2,371,500	10,784,750	0	2,352,100	2,273,500	3,990,850	2,168,300
10	TITLUL I CHELTUIELI DE PERSONAL	758,950	0	758,950	0	186,000	203,000	193,450	176,500
1001	Cheltuieli salariale in bani	721,500	0	721,500	0	179,400	195,900	173,600	172,600
100101	Salarii de baza	629,000	0	629,000	0	154,900	168,900	152,600	152,600
100117	Indemnizatii de hrana	58,500	0	58,500	0	14,300	15,800	14,200	14,200
100130	Alte drepturi salariale in bani	34,000	0	34,000	0	10,200	11,200	6,800	5,800
1002	Cheltuieli salariale in natura	21,750	0	21,750	0	2,900	2,900	15,950	0
100206	Vouchere de vacanta	21,750	0	21,750	0	2,900	2,900	15,950	0
1003	Contributii	15,700	0	15,700	0	3,700	4,200	3,900	3,900
100307	Contributia asiguratorie pentru munca	15,700	0	15,700	0	3,700	4,200	3,900	3,900
20	TITLUL II BUNURI SI SERVICII	6,164,300	971,500	7,135,800	0	1,748,100	1,652,500	2,066,400	1,668,800
2001	Bunuri si servicii	1,847,000	7,500	1,854,500	0	482,100	468,000	466,500	437,900
200101	Furnituri de birou	4,000	0	4,000	0	1,000	1,000	1,000	1,000
200102	Materiale pentru curatenie	5,000	0	5,000	0	2,000	2,000	500	500
200103	Încalzit, iluminat si forta motrica	167,500	5,500	173,000	0	55,000	46,500	44,000	27,500
200104	Apa, canal si salubritate	260,000	0	260,000	0	70,500	64,500	66,000	59,000
200105	Carburanti si lubrifianti	6,000	0	6,000	0	1,500	1,500	1,500	1,500
200106	Piese de schimb	5,000	0	5,000	0	1,000	2,000	2,000	0
200107	Transport	0	2,000	2,000	0	0	0	2,000	0
200108	Posta, telecomunicatii, radio, tv, internet	3,000	0	3,000	0	1,000	1,000	500	500
200109	Materiale si prestari de servicii cu caracter functional	4,000	0	4,000	0	1,100	1,000	1,000	900
200130	Alte bunuri si servicii pentru întretinere si functionare	1,392,500	0	1,392,500	0	349,000	348,500	348,000	347,000
2005	Bunuri de natura obiectelor de inventar	13,000	14,000	27,000	0	3,500	3,500	17,000	3,000
200530	Alte obiecte de inventar	13,000	14,000	27,000	0	3,500	3,500	17,000	3,000
2006	Daplasari, detasari, transferari	0	100,000	100,000	0	0	0	100,000	0

Cod Indicator	Denumire indicatori	Prevederi anuale				Prevederi trimestriale			
		Buget initial	Influenta + / -	Buget rectificat	din care credite bugetare destinate stingerii platilor restante	Trim I	Trim II	Trim III	Trim IV
B	A	1=5+6+7+8	2	3	4	5	6	7	8
200601	Deplasari interne, detasari, transferari	0	100,000	100,000	0	0	0	100,000	0
2011	Carti, publicatii si materiale documentare	2,000	0	2,000	0	1,000	1,000	0	0
2014	Protectia muncii	10,000	0	10,000	0	2,500	2,500	2,500	2,500
2030	Alte cheltuieli	4,292,300	850,000	5,142,300	0	1,259,000	1,177,500	1,480,400	1,225,400
203002	Protocol si reprezentare	10,000	0	10,000	0	3,000	2,000	3,000	2,000
203003	Prime de asigurare non-viata	2,000	0	2,000	0	0	0	2,000	0
203030	Alte cheltuieli cu bunuri si servicii	4,280,300	850,000	5,130,300	0	1,256,000	1,175,500	1,475,400	1,223,400
58	TITLUL X PROIECTE CU FINANTARE DIN FONDURI EXTERNE NERAMBURSABILE AFERENTE CADRULUI FINANCIAR 2014- 2020	0	1,000,000	1,000,000	0	0	0	1,000,000	0
5801	Programe din Fondul European de Dezvoltare (FEDR)	0	1,000,000	1,000,000	0	0	0	1,000,000	0
580101	Finantare nationala	0	200,000	200,000	0	0	0	200,000	0
580102	Finantare externa nerambursabila	0	800,000	800,000	0	0	0	800,000	0
59	TITLUL XI ALTE CHELTUIELI	1,490,000	400,000	1,890,000	0	418,000	418,000	731,000	323,000
5908	Programe pentru tineret	90,000	20,000	110,000	0	23,000	23,000	42,000	22,000
5911	Asociatii si fundatii	900,000	180,000	1,080,000	0	245,000	245,000	389,000	201,000
5912	Sustinerea cultelor	500,000	200,000	700,000	0	150,000	150,000	300,000	100,000
70	CHELTUIELI DE CAPITAL	3,000,500	88,000	3,088,500	0	1,285,000	1,560,500	243,000	0
71	TITLUL XIII ACTIVE NEFINANCIARE	3,000,500	88,000	3,088,500	0	1,285,000	1,560,500	243,000	0
7101	Active fixe	3,000,500	88,000	3,088,500	0	1,285,000	1,560,500	243,000	0
710101	Constructii	2,812,000	-160,000	2,652,000	0	1,250,000	1,402,000	0	0
710102	Masini, echipamente si mijloace de transport	135,000	12,000	147,000	0	0	135,000	12,000	0
710103	Mobilier, aparatura birotica si alte active corporale	18,500	191,000	209,500	0	0	23,500	186,000	0
710130	Alte active fixe (iunclusiv reparatii capitale)	35,000	45,000	80,000	0	35,000	0	45,000	0
670203	Servicii culturale	4,013,100	582,000	4,595,100	0	1,788,200	1,591,050	693,450	522,400
67020302	Biblioteci publice comunale, orasenesti, municipale	62,150	0	62,150	0	19,100	20,050	11,500	11,500
67020306	Case de cultura	2,564,000	-160,000	2,404,000	0	1,293,000	1,097,000	7,000	7,000
67020330	Alte servicii culturale	1,386,950	742,000	2,128,950	0	476,100	474,000	674,950	503,900
670205	Servicii recreative si sportive	6,703,800	1,672,500	8,376,300	0	1,640,000	2,014,000	3,207,900	1,514,400
67020501	Sport	1,414,800	262,500	1,677,300	0	353,000	479,000	563,900	281,400
67020502	Tineret	52,000	0	52,000	0	52,000	0	0	0

Cod Indicator	Denumire indicatori	Prevederi anuale				Prevederi trimestriale			
		Buget initial	Influenta + / -	Buget rectificat	din care credite bugetare destinate stingerii platilor restante	Trim I	Trim II	Trim III	Trim IV
B	A	1=5+6+7+8	2	3	4	5	6	7	8
67020503	Intretinere gradini publice, parcuri, zone verzi, baze sportive si de agrement	5,237,000	1,410,000	6,647,000	0	1,235,000	1,535,000	2,644,000	1,233,000
670250	Alte servicii in domeniile culturii, recreeri si religiei	696,850	205,000	901,850	0	208,900	228,950	332,500	131,500
6802	Asigurari si asistenta sociala	10,040,825	60,000	10,100,825	0	2,075,150	2,780,600	2,759,850	2,485,225
01	CHELTUIELI CURENTE	10,040,825	60,000	10,100,825	0	2,075,150	2,780,600	2,759,850	2,485,225
10	TITLUL I CHELTUIELI DE PERSONAL	7,934,350	-1,250,000	6,684,350	0	1,741,150	2,126,100	1,732,750	1,084,350
1001	Cheltuieli salariale in bani	7,796,750	-1,250,000	6,546,750	0	1,720,900	2,064,750	1,704,750	1,056,350
100101	Salarii de baza	7,188,500	-1,250,000	5,938,500	0	1,586,000	1,900,300	1,550,300	901,900
100105	Sporuri pentru conditii de munca	9,150	0	9,150	0	2,250	2,300	2,300	2,300
100117	Indemnizatii de hrana	501,100	0	501,100	0	116,650	128,150	128,150	128,150
100130	Alte drepturi salariale in bani	98,000	0	98,000	0	16,000	34,000	24,000	24,000
1002	Cheltuieli salariale in natura	33,350	0	33,350	0	0	33,350	0	0
100206	Vouchere de vacanta	33,350	0	33,350	0	0	33,350	0	0
1003	Contributii	104,250	0	104,250	0	20,250	28,000	28,000	28,000
100307	Contributia asiguratorie pentru munca	104,250	0	104,250	0	20,250	28,000	28,000	28,000
20	TITLUL II BUNURI SI SERVICII	1,664,200	0	1,664,200	0	239,000	557,000	431,600	436,600
2001	Bunuri si servicii	883,800	0	883,800	0	168,500	234,600	237,600	243,100
200101	Furnituri de birou	8,000	0	8,000	0	1,000	3,000	2,000	2,000
200102	Materiale pentru curatenie	9,500	0	9,500	0	500	8,000	500	500
200103	Încalzit, Iluminat si forta motrica	23,100	0	23,100	0	0	7,700	7,700	7,700
200105	Carburanti si lubrifianti	6,000	0	6,000	0	1,500	1,500	1,500	1,500
200106	Piese de schimb	6,000	0	6,000	0	1,500	1,500	1,500	1,500
200107	Transport	408,000	0	408,000	0	87,500	98,000	105,500	117,000
200108	Posta, telecomunicatii, radio, tv, internet	3,000	0	3,000	0	500	1,500	500	500
200109	Materiale si prestari de servicii cu caracter functional	8,000	0	8,000	0	2,000	2,000	2,000	2,000
200130	Alte bunuri si servicii pentru întretinere si functionare	412,200	0	412,200	0	74,000	111,400	116,400	110,400
2003	Hrana	555,000	0	555,000	0	0	185,000	185,000	185,000
200301	Hrana pentru oameni	555,000	0	555,000	0	0	185,000	185,000	185,000
2005	Bunuri de natura obiectelor de inventar	99,000	0	99,000	0	1,500	94,000	2,000	1,500
200501	Uniforme si echipament	2,000	0	2,000	0	0	2,000	0	0

Cod Indicator	Denumire indicatori	Prevederi anuale				Prevederi trimestriale			
		Buget initial	Influenta + / -	Buget rectificat	din care credite bugetare destinate stingerii platilor restante	Trim I	Trim II	Trim III	Trim IV
B	A	1=5+6+7+8	2	3	4	5	6	7	8
200503	Lenjerie si accesorii de pat	30,000	0	30,000	0	0	30,000	0	0
200530	Alte obiecte de inventar	67,000	0	67,000	0	1,500	62,000	2,000	1,500
2006	Daplasari, detasari, transferari	900	0	900	0	900	0	0	0
200601	Deplasari interne, detasari, transferari	900	0	900	0	900	0	0	0
2013	Pregatire profesionala	16,100	0	16,100	0	4,100	4,000	4,000	4,000
2014	Protectia muncii	14,400	0	14,400	0	4,000	4,400	3,000	3,000
2030	Alte cheltuieli	95,000	0	95,000	0	60,000	35,000	0	0
203030	Alte cheltuieli cu bunuri si servicii	95,000	0	95,000	0	60,000	35,000	0	0
55	TITLUL VII ALTE TRANSFERURI	27,500	0	27,500	0	5,000	7,500	7,500	7,500
5501	A. Transferuri interne	27,500	0	27,500	0	5,000	7,500	7,500	7,500
550118	Alte transferuri curente interne	27,500	0	27,500	0	5,000	7,500	7,500	7,500
57	TITLUL IX ASISTENTA SOCIALA	294,775	1,310,000	1,604,775	0	60,000	60,000	558,000	926,775
5702	Ajutoare sociale	294,775	1,310,000	1,604,775	0	60,000	60,000	558,000	926,775
570201	Ajutoare sociale in numerar	294,775	1,310,000	1,604,775	0	60,000	60,000	558,000	926,775
59	TITLUL XI ALTE CHELTUIELI	120,000	0	120,000	0	30,000	30,000	30,000	30,000
5940	Sume aferente persoanelor cu handicap neincadrate	120,000	0	120,000	0	30,000	30,000	30,000	30,000
680205	Asistenta sociala in caz de boli si invaliditati	7,101,000	0	7,101,000	0	1,645,600	1,849,100	1,846,600	1,759,700
68020502	Asistenta sociala in caz de invaliditate	7,101,000	0	7,101,000	0	1,645,600	1,849,100	1,846,600	1,759,700
680210	Ajutoare pentru locuinte	54,775	0	54,775	0	0	0	28,000	26,775
680211	Crese	88,050	0	88,050	0	19,750	24,000	22,150	22,150
680212	Unitati de asistenta medico-sociale	1,019,750	0	1,019,750	0	270,800	261,450	246,500	241,000
680215	Prevenirea excluderii sociale	1,274,750	0	1,274,750	0	0	504,550	385,100	385,100
68021502	Cantine de ajutor social	1,274,750	0	1,274,750	0	0	504,550	385,100	385,100
680250	Alte cheltuieli in domeniul asigurarilor si asistentei sociale	502,500	60,000	562,500	0	139,000	141,500	231,500	50,500
68025050	Alte cheltuieli in domeniul asistentei sociale	502,500	60,000	562,500	0	139,000	141,500	231,500	50,500
690200	Partea a IV-a Servicii si Dezvoltare publica, Locuinte, Mediu si Ape	12,399,620	3,534,589	15,934,209	0	3,815,500	4,607,700	5,848,989	1,662,020
7002	Locuinte, servicii si dezvoltare publica	5,259,000	1,183,800	6,442,800	0	1,741,500	2,432,500	1,743,300	525,500
01	CHELTUIELI CURENTE	2,618,000	588,800	3,206,800	0	595,500	757,500	1,328,300	525,500
20	TITLUL II BUNURI SI SERVICII	2,618,000	438,800	3,056,800	0	595,500	757,500	1,178,300	525,500


Cod Indicator	Denumire indicatori	Prevederi anuale				Prevederi trimestriale			
		Buget initial	Influenta + / -	Buget rectificat	din care credite bugetare destinate stingerii platilor restante	Trim I	Trim II	Trim III	Trim IV
B	A	1=5+6+7+8	2	3	4	5	6	7	8
2001	Bunuri si servicii	1,302,000	11,000	1,313,000	0	328,000	354,000	360,000	271,000
200103	Încalzit, Iluminat si forta motrica	1,121,000	6,000	1,127,000	0	282,000	308,000	310,000	227,000
200104	Apa, canal si salubritate	6,000	5,000	11,000	0	2,000	2,000	6,000	1,000
200130	Alte bunuri si servicii pentru întretinere si functionare	175,000	0	175,000	0	44,000	44,000	44,000	43,000
2002	Reparatii curente	260,000	40,000	300,000	0	0	130,000	170,000	0
2012	Consultanta si expertiza	198,000	25,000	223,000	0	53,000	59,000	71,000	40,000
2030	Alte cheltuieli	858,000	362,800	1,220,800	0	214,500	214,500	577,300	214,500
203030	Alte cheltuieli cu bunuri si servicii	858,000	362,800	1,220,800	0	214,500	214,500	577,300	214,500
58	TITLUL X PROIECTE CU FINANTARE DIN FONDURI EXTERNE NERAMBURSABILE AFERENTE CADRULUI FINANCIAR 2014- 2020	0	150,000	150,000	0	0	0	150,000	0
5801	Programe din Fondul European de Dezvoltare (FEDR)	0	150,000	150,000	0	0	0	150,000	0
580101	Finantare nationala	0	78,000	78,000	0	0	0	78,000	0
580102	Finantare externa nerambursabila	0	72,000	72,000	0	0	0	72,000	0
70	CHELTUIELI DE CAPITAL	2,641,000	595,000	3,236,000	0	1,146,000	1,675,000	415,000	0
71	TITLUL XIII ACTIVE NEFINANCIARE	2,641,000	595,000	3,236,000	0	1,146,000	1,675,000	415,000	0
7101	Active fixe	2,641,000	595,000	3,236,000	0	1,146,000	1,675,000	415,000	0
710101	Constructii	2,521,000	420,000	2,941,000	0	1,146,000	1,395,000	400,000	0
710102	Masini, echipamente si mijloace de transport	0	15,000	15,000	0	0	0	15,000	0
710103	Mobilier, aparatura birotica si alte active corporale	120,000	0	120,000	0	0	120,000	0	0
710130	Alte active fixe (iunclusiv reparatii capitale)	0	160,000	160,000	0	0	160,000	0	0
700203	Locuinte	760,000	310,000	1,070,000	0	500,000	290,000	280,000	0
70020330	Alte cheltuieli in domeniul locuintelor	760,000	310,000	1,070,000	0	500,000	290,000	280,000	0
700206	Iluminat public si electrificari rurale	2,487,000	0	2,487,000	0	281,000	1,681,000	300,000	225,000
700250	Alte servicii in domeniile locuintelor, serviciilor si dezvoltarii comunale	2,012,000	873,800	2,885,800	0	960,500	461,500	1,163,300	300,500
7402	Protectia mediului	7,140,620	2,350,789	9,491,409	0	2,074,000	2,175,200	4,105,689	1,136,520
01	CHELTUIELI CURENTE	7,123,620	2,350,789	9,474,409	0	2,057,000	2,175,200	4,105,689	1,136,520
10	TITLUL I CHELTUIELI DE PERSONAL	426,400	0	426,400	0	131,700	129,500	82,600	82,600
1001	Cheltuieli salariale in bani	405,200	0	405,200	0	123,100	120,900	80,600	80,600
100101	Salarii de baza	360,000	0	360,000	0	108,000	108,000	72,000	72,000
100117	Indemnizatii de hrana	33,000	0	33,000	0	9,900	9,900	6,600	6,600

Cod Indicator	Denumire indicatori	Prevederi anuale				Prevederi trimestriale			
		Buget initial	Influenta + / -	Buget rectificat	din care credite bugetare destinate stingerii platilor restante	Trim I	Trim II	Trim III	Trim IV
B	A	1=5+6+7+8	2	3	4	5	6	7	8
100130	Alte drepturi salariale in bani	12,200	0	12,200	0	5,200	3,000	2,000	2,000
1002	Cheltuieli salariale in natura	11,600	0	11,600	0	5,800	5,800	0	0
100206	Vouchere de vacanta	11,600	0	11,600	0	5,800	5,800	0	0
1003	Contributii	9,600	0	9,600	0	2,800	2,800	2,000	2,000
100307	Contributia asiguratorie pentru munca	9,600	0	9,600	0	2,800	2,800	2,000	2,000
20	TITLUL II BUNURI SI SERVICII	6,677,220	2,330,789	9,008,009	0	1,915,300	2,035,700	4,003,089	1,053,920
2001	Bunuri si servicii	6,562,720	2,330,789	8,893,509	0	1,883,500	2,005,000	3,976,089	1,028,920
200102	Materiale pentru curatenie	5,000	0	5,000	0	1,500	1,500	1,000	1,000
200103	Încalzit, iluminat si forta motrica	24,000	0	24,000	0	7,000	6,000	6,000	5,000
200105	Carburanti si lubrifianti	10,000	0	10,000	0	3,000	3,000	2,000	2,000
200106	Piese de schimb	12,000	0	12,000	0	8,000	2,000	1,000	1,000
200109	Materiale si prestari de servicii cu caracter functional	3,500	0	3,500	0	1,000	1,000	800	700
200130	Alte bunuri si servicii pentru întretinere si functionare	6,508,220	2,330,789	8,839,009	0	1,863,000	1,991,500	3,965,289	1,019,220
2003	Hrana	65,000	0	65,000	0	17,000	17,000	16,000	15,000
200302	Hrana pentru animale	65,000	0	65,000	0	17,000	17,000	16,000	15,000
2005	Bunuri de natura obiectelor de inventar	6,000	0	6,000	0	1,500	1,500	1,500	1,500
200501	Uniforme si echipament	6,000	0	6,000	0	1,500	1,500	1,500	1,500
2014	Protectia muncii	5,000	0	5,000	0	1,500	1,500	1,000	1,000
2030	Alte cheltuieli	38,500	0	38,500	0	11,800	10,700	8,500	7,500
203003	Prime de asigurare non-viata	1,000	0	1,000	0	1,000	0	0	0
203004	Chirii	2,500	0	2,500	0	800	700	500	500
203030	Alte cheltuieli cu bunuri si servicii	35,000	0	35,000	0	10,000	10,000	8,000	7,000
55	TITLUL VII ALTE TRANSFERURI	20,000	20,000	40,000	0	10,000	10,000	20,000	0
5501	A. Transferuri interne	20,000	20,000	40,000	0	10,000	10,000	20,000	0
550142	Transferuri din bugetul local catre asociatiile de dezvoltare intercomunitara	20,000	20,000	40,000	0	10,000	10,000	20,000	0
70	CHELTUIELI DE CAPITAL	17,000	0	17,000	0	17,000	0	0	0
71	TITLUL XIII ACTIVE NEFINANCIARE	17,000	0	17,000	0	17,000	0	0	0
7101	Active fixe	17,000	0	17,000	0	17,000	0	0	0
710101	Constructii	17,000	0	17,000	0	17,000	0	0	0

Cod Indicator	Denumire indicatori	Prevederi anuale				Prevederi trimestriale			
		Buget initial	Influenta + / -	Buget rectificat	din care credite bugetare destinate stingerii platilor restante	Trim I	Trim II	Trim III	Trim IV
B	A	1=5+6+7+8	2	3	4	5	6	7	8
740205	Salubritate si gestiunea deseurilor	6,277,220	2,350,789	8,628,009	0	1,810,000	1,938,500	3,922,289	957,220
74020501	Salubritate	6,277,220	2,350,789	8,628,009	0	1,810,000	1,938,500	3,922,289	957,220
740206	Canalizarea si tratarea apelor reziduale	17,000	0	17,000	0	17,000	0	0	0
740250	Alte servicii in domeniul protectiei mediului	846,400	0	846,400	0	247,000	236,700	183,400	179,300
7902	Partea a V-a Actiuni economice	8,052,000	6,304,319	14,356,319	0	4,292,270	1,766,181	4,618,713	3,679,155
8002	Actiuni generale economice, comerciale si de munca	5,000	0	5,000	0	1,500	1,500	1,000	1,000
01	CHELTUIELI CURENTE	5,000	0	5,000	0	1,500	1,500	1,000	1,000
20	TITLUL II BUNURI SI SERVICII	5,000	0	5,000	0	1,500	1,500	1,000	1,000
2001	Bunuri si servicii	5,000	0	5,000	0	1,500	1,500	1,000	1,000
200130	Alte bunuri si servicii pentru intretinere si functionare	5,000	0	5,000	0	1,500	1,500	1,000	1,000
800201	Actiuni generale economice si comerciale	5,000	0	5,000	0	1,500	1,500	1,000	1,000
80020106	Prevenire si combatere inundatii si gheturi	5,000	0	5,000	0	1,500	1,500	1,000	1,000
8402	Transporturi	8,047,000	6,304,319	14,351,319	0	4,290,770	1,764,681	4,617,713	3,678,155
01	CHELTUIELI CURENTE	1,813,000	21,000	1,834,000	0	415,000	365,000	739,000	315,000
20	TITLUL II BUNURI SI SERVICII	353,000	0	353,000	0	0	0	353,000	0
2002	Reparatii curente	353,000	0	353,000	0	0	0	353,000	0
40	TITLUL IV SUBVENTII	1,400,000	0	1,400,000	0	400,000	350,000	350,000	300,000
4003	Subventii pentru acoperirea diferentelor de pret si tarif	1,400,000	0	1,400,000	0	400,000	350,000	350,000	300,000
55	TITLUL VII ALTE TRANSFERURI	60,000	21,000	81,000	0	15,000	15,000	36,000	15,000
5501	A. Transferuri interne	60,000	21,000	81,000	0	15,000	15,000	36,000	15,000
550142	Transferuri din bugetul local catre asociatiile de dezvoltare intercomunitara	60,000	21,000	81,000	0	15,000	15,000	36,000	15,000
70	CHELTUIELI DE CAPITAL	6,234,000	6,283,319	12,517,319	0	3,875,770	1,399,681	3,878,713	3,363,155
71	TITLUL XIII ACTIVE NEFINANCIARE	6,234,000	6,283,319	12,517,319	0	3,875,770	1,399,681	3,878,713	3,363,155
7101	Active fixe	6,234,000	6,283,319	12,517,319	0	3,875,770	1,399,681	3,878,713	3,363,155
710101	Constructii	5,920,000	6,241,319	12,161,319	0	3,718,770	1,242,681	3,836,713	3,363,155
710103	Mobilier, aparatura birotica si alte active corporale	0	42,000	42,000	0	0	0	42,000	0
710130	Alte active fixe (iunclusiv reparatii capitale)	314,000	0	314,000	0	157,000	157,000	0	0
840203	Transport rutier	7,890,000	6,304,319	14,194,319	0	4,133,770	1,764,681	4,617,713	3,678,155
84020301	Drumuri si poduri	1,500,000	200,000	1,700,000	0	1,500,000	0	200,000	0

Cod Indicator	Denumire indicatori	Prevederi anuale				Prevederi trimestriale			
		Buget initial	Influenta + / -	Buget rectificat	din care credite bugetare destinate stingerii platilor restante	Trim I	Trim II	Trim III	Trim IV
B	A	1=5+6+7+8	2	3	4	5	6	7	8
84020302	Transport in comun	1,460,000	63,000	1,523,000	0	415,000	365,000	428,000	315,000
84020303	Strazi	4,930,000	6,041,319	10,971,319	0	2,218,770	1,399,681	3,989,713	3,363,155
840250	Alte cheltuieli in domeniul transporturilor	157,000	0	157,000	0	157,000	0	0	0
9602	Rezerve, Excedent/Deficit	0	0	0	0	0	0	0	0
9702	Rezerve	0	0	0	0	0	0	0	0
9802	Excedent	0	0	0	0	0	0	0	0
980296	Excedentul sectiunii de functionare	0	0	0	0	0	0	0	0
980297	Excedentul sectiunii de dezvoltare	0	0	0	0	0	0	0	0
9902	Deficit	0	0	0	0	0	0	0	0
990296	Deficitul sectiunii de functionare	0	0	0	0	0	0	0	0
990297	Deficitul sectiunii de dezvoltare	0	0	0	0	0	0	0	0

Conducatorul institutiei



Conducatorul compartimentului financiar - contabil

**BUGETUL ACTIVITATILOR FINANTATE DIN VENITURI PROPRII DETALIAT LA VENITURI
 PE CAPITOLE SI SUBCAPITOLE SI LA CHELTUIELI PE CAPITOLE, SUBCAPITOLE,
 TITLURI DE CHELTUIELI PE TRIMESTRE PE ANUL 2019**

L# HCL 163/30.08.2019

-lei-

Cod Indicator	Denumire indicatori	Prevederi anuale				Prevederi trimestriale			
		Buget initial	Influenta + / -	Buget rectificat	din care credite bugetare destinate stingerii platilor restante	Trim I	Trim II	Trim III	Trim IV
B	A	1=5+6+7+8	2	3	4	5	6	7	8
	SECTIUNEA DE FUNCTIONARE + SECTIUNE DE DEZVOLTARE								
000110	TOTAL VENITURI	1,330,500	0	1,330,500		394,500	367,000	254,000	315,000
499010	VENITURI PROPRII	1,251,500	2,000	1,253,500		381,500	330,000	244,000	298,000
000210	I. VENITURI CURENTE	1,330,500	0	1,330,500		394,500	367,000	254,000	315,000
001210	C. VENITURI NEFISCALE	1,330,500	0	1,330,500		394,500	367,000	254,000	315,000
001310	C1. VENITURI DIN PROPRIETATE	88,000	0	88,000		27,000	19,000	30,000	12,000
3010	Venituri din proprietate	88,000	0	88,000		27,000	19,000	30,000	12,000
301005	Venituri din concesiuni si inchirieri	88,000	0	88,000		27,000	19,000	30,000	12,000
30100530	Alte venituri din concesiuni si inchirieri de catre institutiile publice	88,000	0	88,000		27,000	19,000	30,000	12,000
001410	C2. VANZARI DE BUNURI SI SERVICII	1,242,500	0	1,242,500		367,500	348,000	224,000	303,000
3310	Venituri din prestari de servicii si alte activitati	923,500	2,000	925,500		289,500	247,000	158,000	231,000
331005	Taxe si alte venituri in invatamant	25,000	0	25,000		5,000	15,000	5,000	0
331014	Contributia elevilor si studentilor pentru internate, camine si cantine	850,500	0	850,500		270,500	220,000	140,000	220,000
331050	Alte venituri din prestari de servicii si alte activitati	48,000	2,000	50,000		14,000	12,000	13,000	11,000
3610	Diverse venituri	240,000	0	240,000		65,000	64,000	56,000	55,000
361050	Alte venituri	240,000	0	240,000		65,000	64,000	56,000	55,000
3710	Transferuri voluntare, altele decat subventiile	79,000	-2,000	77,000		13,000	37,000	10,000	17,000
371001	Donatii si sponsorizari	79,000	-2,000	77,000		13,000	37,000	10,000	17,000
4910	TOTAL CHELTUIELI	1,330,500	0	1,330,500	0	394,500	367,000	254,000	315,000
01	CHELTUIELI CURENTE	1,330,500	0	1,330,500	0	394,500	367,000	254,000	315,000
10	TITLUL I CHELTUIELI DE PERSONAL	58,900	0	58,900	0	19,000	18,400	10,800	10,700


Cod Indicator	Denumire indicatori	Prevederi anuale				Prevederi trimestriale			
		Buget initial	Influenta + / -	Buget rectificat	din care credite bugetare destinate stingerii platilor restante	Trim I	Trim II	Trim III	Trim IV
B	A	1=5+6+7+8	2	3	4	5	6	7	8
1001	Cheltuieli salariale in bani	56,200	0	56,200	0	18,600	16,600	10,500	10,500
100101	Salarii de baza	41,000	0	41,000	0	12,300	12,300	8,200	8,200
100105	Sporuri pentru conditii de munca	7,000	0	7,000	0	2,100	2,100	1,400	1,400
100117	Indemnizatii de hrana	4,200	0	4,200	0	1,200	1,200	900	900
100130	Alte drepturi salariale in bani	4,000	0	4,000	0	3,000	1,000	0	0
1002	Cheltuieli salariale in natura	1,450	0	1,450	0	0	1,450	0	0
100206	Vouchere de vacanta	1,450	0	1,450	0	0	1,450	0	0
1003	Contributii	1,250	0	1,250	0	400	350	300	200
100307	Contributia asiguratorie pentru munca	1,250	0	1,250	0	400	350	300	200
20	TITLUL II BUNURI SI SERVICII	1,269,600	0	1,269,600	0	373,500	348,600	243,200	304,300
2001	Bunuri si servicii	247,600	0	247,600	0	62,500	62,100	62,200	60,800
200101	Furnituri de birou	7,000	0	7,000	0	2,500	1,500	1,500	1,500
200102	Materiale pentru curatenie	15,000	0	15,000	0	3,500	3,500	4,500	3,500
200103	Încalzit, iluminat si forta motrica	5,000	0	5,000	0	1,500	1,500	1,000	1,000
200104	Apa, canal si salubritate	162,100	0	162,100	0	41,000	40,600	40,700	39,800
200107	Transport	8,000	0	8,000	0	2,000	2,000	2,000	2,000
200108	Posta, telecomunicatii, radio, tv, internet	8,000	0	8,000	0	2,000	2,000	2,000	2,000
200109	Materiale si prestari de servicii cu caracter functional	26,000	0	26,000	0	7,000	6,500	6,500	6,000
200130	Alte bunuri si servicii pentru întretinere si functionare	16,500	0	16,500	0	3,000	4,500	4,000	5,000
2003	Hrana	820,500	-70,000	750,500	0	270,500	220,000	40,000	220,000
200301	Hrana pentru oameni	820,500	-70,000	750,500	0	270,500	220,000	40,000	220,000
2005	Bunuri de natura obiectelor de inventar	120,500	70,000	190,500	0	18,000	45,000	123,000	4,500
200530	Alte obiecte de inventar	120,500	70,000	190,500	0	18,000	45,000	123,000	4,500
2011	Carti, publicatii si materiale documentare	3,500	0	3,500	0	2,000	1,500	0	0
2030	Alte cheltuieli	77,500	0	77,500	0	20,500	20,000	18,000	19,000
203002	Protocol si reprezentare	500	0	500	0	500	0	0	0
203030	Alte cheltuieli cu bunuri si servicii	77,000	0	77,000	0	20,000	20,000	18,000	19,000
57	TITLUL IX ASISTENTA SOCIALA	2,000	0	2,000	0	2,000	0	0	0
5702	Ajutoare sociale	2,000	0	2,000	0	2,000	0	0	0

Cod Indicator	Denumire indicatori	Prevederi anuale				Prevederi trimestriale			
		Buget initial	Influenta + / -	Buget rectificat	din care credite bugetare destinate stingerii platilor restante	Trim I	Trim II	Trim III	Trim IV
B	A	1=5+6+7+8	2	3	4	5	6	7	8
570202	Ajutoare sociale in natura	2,000	0	2,000	0	2,000	0	0	0
6310	Partea a III-a Cheltuieli Social - Culturale	1,090,500	0	1,090,500	0	329,500	303,000	198,000	260,000
6510	Invatamant	1,019,500	0	1,019,500	0	311,500	285,000	181,000	242,000
01	CHELTUIELI CURENTE	1,019,500	0	1,019,500	0	311,500	285,000	181,000	242,000
20	TITLUL II BUNURI SI SERVICII	1,017,500	0	1,017,500	0	309,500	285,000	181,000	242,000
2001	Bunuri si servicii	66,500	0	66,500	0	16,500	16,500	17,000	16,500
200101	Furnituri de birou	7,000	0	7,000	0	2,500	1,500	1,500	1,500
200102	Materiale pentru curatenie	5,000	0	5,000	0	1,000	1,000	2,000	1,000
200107	Transport	8,000	0	8,000	0	2,000	2,000	2,000	2,000
200108	Posta, telecomunicatii, radio, tv, internet	8,000	0	8,000	0	2,000	2,000	2,000	2,000
200109	Materiale si prestari de servicii cu caracter functional	22,000	0	22,000	0	6,000	5,500	5,500	5,000
200130	Alte bunuri si servicii pentru intretinere si functionare	16,500	0	16,500	0	3,000	4,500	4,000	5,000
2003	Hrana	820,500	-70,000	750,500	0	270,500	220,000	40,000	220,000
200301	Hrana pentru oameni	820,500	-70,000	750,500	0	270,500	220,000	40,000	220,000
2005	Bunuri de natura obiectelor de inventar	120,500	70,000	190,500	0	18,000	45,000	123,000	4,500
200530	Alte obiecte de inventar	120,500	70,000	190,500	0	18,000	45,000	123,000	4,500
2011	Carti, publicatii si materiale documentare	3,500	0	3,500	0	2,000	1,500	0	0
2030	Alte cheltuieli	6,500	0	6,500	0	2,500	2,000	1,000	1,000
203002	Protocol si reprezentare	500	0	500	0	500	0	0	0
203030	Alte cheltuieli cu bunuri si servicii	6,000	0	6,000	0	2,000	2,000	1,000	1,000
57	TITLUL IX ASISTENTA SOCIALA	2,000	0	2,000	0	2,000	0	0	0
5702	Ajutoare sociale	2,000	0	2,000	0	2,000	0	0	0
570202	Ajutoare sociale in natura	2,000	0	2,000	0	2,000	0	0	0
651003	Invatamant prescolar si primar	856,500	0	856,500	0	270,500	223,000	141,000	222,000
65100301	Invatamant prescolar	854,500	0	854,500	0	270,500	222,000	141,000	221,000
65100302	Invatamant primar	2,000	0	2,000	0	0	1,000	0	1,000
651004	Invatamant secundar	163,000	0	163,000	0	41,000	62,000	40,000	20,000
65100401	Invatamant secundar inferior	52,000	0	52,000	0	9,000	29,000	6,000	8,000
65100402	Invatamant secundar superior	111,000	0	111,000	0	32,000	33,000	34,000	12,000

Cod Indicator	Denumire indicatori	Prevederi anuale				Prevederi trimestriale			
		Buget initial	Influenta + / -	Buget rectificat	din care credite bugetare destinate stingerii platilor restante	Trim I	Trim II	Trim III	Trim IV
B	A	1=5+6+7+8	2	3	4	5	6	7	8
6710	Cultura, recreere si religie	71,000	0	71,000	0	18,000	18,000	17,000	18,000
01	CHELTUIELI CURENTE	71,000	0	71,000	0	18,000	18,000	17,000	18,000
20	TITLUL II BUNURI SI SERVICII	71,000	0	71,000	0	18,000	18,000	17,000	18,000
2030	Alte cheltuieli	71,000	0	71,000	0	18,000	18,000	17,000	18,000
203030	Alte cheltuieli cu bunuri si servicii	71,000	0	71,000	0	18,000	18,000	17,000	18,000
671003	Servicii culturale	71,000	0	71,000	0	18,000	18,000	17,000	18,000
67100330	Alte servicii culturale	71,000	0	71,000	0	18,000	18,000	17,000	18,000
691000	Partea a IV-a Servicii si Dezvoltare publica, Locuinte, Mediu si Ape	240,000	0	240,000	0	65,000	64,000	56,000	55,000
7010	Locuinte, servicii si dezvoltare publica	240,000	0	240,000	0	65,000	64,000	56,000	55,000
01	CHELTUIELI CURENTE	240,000	0	240,000	0	65,000	64,000	56,000	55,000
10	TITLUL I CHELTUIELI DE PERSONAL	58,900	0	58,900	0	19,000	18,400	10,800	10,700
1001	Cheltuieli salariale in bani	56,200	0	56,200	0	18,600	16,600	10,500	10,500
100101	Salarii de baza	41,000	0	41,000	0	12,300	12,300	8,200	8,200
100105	Sporuri pentru conditii de munca	7,000	0	7,000	0	2,100	2,100	1,400	1,400
100117	Indemnizatii de hrana	4,200	0	4,200	0	1,200	1,200	900	900
100130	Alte drepturi salariale in bani	4,000	0	4,000	0	3,000	1,000	0	0
1002	Cheltuieli salariale in natura	1,450	0	1,450	0	0	1,450	0	0
100206	Vouchere de vacanta	1,450	0	1,450	0	0	1,450	0	0
1003	Contributii	1,250	0	1,250	0	400	350	300	200
100307	Contributia asiguratorie pentru munca	1,250	0	1,250	0	400	350	300	200
20	TITLUL II BUNURI SI SERVICII	181,100	0	181,100	0	46,000	45,600	45,200	44,300
2001	Bunuri si servicii	181,100	0	181,100	0	46,000	45,600	45,200	44,300
200102	Materiale pentru curatenie	10,000	0	10,000	0	2,500	2,500	2,500	2,500
200103	Încalzit, Iluminat si forta motrica	5,000	0	5,000	0	1,500	1,500	1,000	1,000
200104	Apa, canal si salubritate	162,100	0	162,100	0	41,000	40,600	40,700	39,800
200109	Materiale si prestari de servicii cu caracter functional	4,000	0	4,000	0	1,000	1,000	1,000	1,000
701003	Locuinte	240,000	0	240,000	0	65,000	64,000	56,000	55,000
70100330	Alte cheltuieli in domeniul locuintelor	240,000	0	240,000	0	65,000	64,000	56,000	55,000
9610	Rezerve, Excedent/Deficit	0	0	0	0	0	0	0	0

Cod Indicator	Denumire indicatori	Prevederi anuale				Prevederi trimestriale			
		Buget initial	Influenta +/-	Buget rectificat	din care credite bugetare destinate stingerii platilor restante	Trim I	Trim II	Trim III	Trim IV
B	A	1=5+6+7+8	2	3	4	5	6	7	8
9710	Rezerve	0	0	0	0	0	0	0	0
9810	Excedent	0	0	0	0	0	0	0	0
981096	Excedentul sectiunii de functionare	0	0	0	0	0	0	0	0
981097	Excedentul sectiunii de dezvoltare	0	0	0	0	0	0	0	0
9910	Deficit	0	0	0	0	0	0	0	0
991096	Deficitul sectiunii de functionare	0	0	0	0	0	0	0	0
991097	Deficitul sectiunii de dezvoltare	0	0	0	0	0	0	0	0

Conducatorul institutiei



Conducatorul compartimentului
financiar - contabil

PROGRAM DE INVESTIȚII PUBLICE PE ANUL 2019 CU FINANTARE DE LA BUGETUL LOCAL

Nr crt	Denumire obiectiv	Val. totală	Valoare totală actualiz.	Prevederi 2019								Cap	ter PIF
				Total (col5 la 8)	Surse proprii	Creșterea ban. int.	Creșterea ban. ext.	Alte surse conform legii	Total alocări bugetare (col 10 + 11)	Din care:			
										Dela buget local	Alte surse conform legii		
0	1	2	3	4	5	6	7	8	9	10	11	12	13
	TOTAL		19,813,819.00	19,813,819.00	9,199,661.00			10,614,158.00	19,813,819.00	9,199,661.00	10,614,158.00		
	A LUCRĂRI ÎN CONTINUARE		6,055,000.00	6,055,000.00	2,579,741.00			3,475,259.00	6,055,000.00	2,579,741.00	3,475,259.00		
	B LUCRARI NOI		11,693,319.00	11,693,319.00	4,554,420.00			7,138,899.00	11,693,319.00	4,554,420.00	7,138,899.00		
	C ALTE CHELTUIELI		2,065,500.00	2,065,500.00	2,065,500.00			0.00	2,065,500.00	2,065,500.00	0.00		

**DESFĂȘURAREA POTRIVIT CLASIFICAȚIEI PE CAPITOLE BUGETARE
CAP. 51.02 AUTORITĂȚI EXECUTIVE**

	TOTAL		217,000	217,000	217,000			217,000	217,000		
	C. ALTE CHELTUIELI	TOI	217,000	217,000	217,000			217,000	217,000		
1	Echipament IT		80,000	80,000	80,000			80,000	80,000		
2	Sistem supraveghere video sediu primărie		12,000	12,000	12,000			12,000	12,000		
3	Centrală telefonică sediu primărie		20,000	20,000	20,000			20,000	20,000		
4	Aparate aer condiționat sediu primărie		10,000	10,000	10,000			10,000	10,000		
5	Sistem antifracție, securizare geamuri, ușă automatizată (Birou Evidența Persoanelor)		15,000	15,000	15,000			15,000	15,000		
6	Achiziție autoturism (1 buc.)		80,000	80,000	80,000			80,000	80,000		

CAP.61.02 ORDINE PUBLICĂ ȘI SIGURANȚĂ NAȚIONALĂ

	TOTAL		78,000	78,000	78,000			78,000	78,000		
	C. ALTE CHELTUIELI		78,000	78,000	78,000			78,000	78,000		
1	Achiziție autoturism (1 buc.)		60,000	60,000	60,000			60,000	60,000		
2	Rampe luminoase și acustice - dotare autoturisme Poliția Locală		18,000	18,000	18,000			18,000	18,000		

CAP.61.05 PROTECȚIE CIVILĂ ȘI PROTECȚIE CONTRA INCENDIU

	TOTAL		59,000	59,000	59,000			59,000	59,000		
	C. ALTE CHELTUIELI		59,000	59,000	59,000			59,000	59,000		
1	Achiziție sirenă electronică		59,000	59,000	59,000			59,000	59,000		

CAP.65.02 ÎNVĂȚĂMÂNT

	TOTAL		635,500	635,500	635,500	0	0	0	635,500	635,500		
	B. LUCRĂRI NOI		200,000	200,000	200,000	0	0	0	200,000	200,000		
1	Realizare împrejmuire Liceu Dumitru Dumitrescu - proiectare și execuție		200,000	200,000	200,000				200,000	200,000		
	C. ALTE CHELTUIELI		435,500	435,500	435,500	0	0	0	435,500	435,500		
1	Proiect tehnic - extindere Grădinița Rază de soare		48,000	48,000	48,000				48,000	48,000		

2	Expertiză tehnică perete despărțitor Școala gimnazială nr.1 Buftea	5,000	5,000	5,000			5,000	5,000		
3	Scară exterioară Grădinița 2 - proiectare și execuție	25,000	25,000	25,000			25,000	25,000		
4	Achiziție containere - săli modulare - Școala gimnazială nr.2	157,500	157,500	157,500			157,500	157,500		
5	Achiziție echipamente de joacă pentru copii Grădinița Căsuța Copilăriei	60,000	60,000	60,000			60,000	60,000		
6	Achiziție echipamente de joacă pentru copii Grădinița Rază de Soare	60,000	60,000	60,000			60,000	60,000		
7	Branșament electric Grădinița Căsuța Copilăriei	25,000	25,000	25,000			25,000	25,000		
8	Achiziție centrala termica Grădinița Raza de Soare	35,000	35,000	35,000			35,000	35,000		
9	Branșament electric container Școala gimnazială nr.2	6,000	6,000	6,000			6,000	6,000		
10	Instalație termică (componente) Școala gimnazială nr.2	14,000	14,000	14,000			14,000	14,000		

CAP. 67.02 CULTURĂ , RECREERE, RELIGIE, SPORT

	TOTAL		3,054,000	3,054,000	1,054,000		2,000,000	3,054,000	1,054,000	2,000,000	
	A. LUCRĂRI ÎN CONTINUARE	TOT	2,040,000	2,040,000	40,000		2,000,000	2,040,000	40,000	2,000,000	
1	Reabilitare, modernizare și dotare Casa de Cultură Buftea		2,040,000	2,040,000	40,000		2,000,000	2,040,000	40,000	2,000,000	
	B. LUCRĂRI NOI		600,000	600,000	600,000			600,000	600,000		
1	Lucrări amenajare zonă de agrement pentru copii (Bloc 11)		300,000	300,000	300,000			300,000	300,000		
2	Pasaj de trecere și Sală multifuncțională curte interioară a Centrului Cultural Buftea		300,000	300,000	300,000			300,000	300,000		
	C. ALTE CHELTUIELI	TOT	414,000	414,000	414,000	0	0	414,000	414,000		

1	Asistență tehnică proiectare Casa de Cultură	35,000	35,000	35,000				35,000	35,000		
2	Lucrări realizare iluminat alei cimitir	15,000	15,000	15,000				15,000	15,000		
3	Grupuri sanitare cimitir oraș Buftea	12,000	12,000	12,000				12,000	12,000		
4	Achiziție generatoare aer cald Sala de Sport	63,000	63,000	63,000				63,000	63,000		
5	Achiziție platforme verticale de lucru	84,000	84,000	84,000				84,000	84,000		
6	PUZ - Bazin înot didactic	45,000	45,000	45,000				45,000	45,000		
7	Achiziție tartan amenajare locuri de joaca	160,000	160,000	160,000				160,000	160,000		

CAP.70.02. LOCUINTE SERVICII SI DEZVOLTARE PUBLICA

	TOTAL	3,236,000	3,236,000	3,010,741	0	0	225,259	3,236,000	3,010,741	225,259	
	A. LUCRARI IN CONTINUARE	2,135,000	2,135,000	1,909,741	0	0	225,259	2,135,000	1,909,741	225,259	
1	Reabilitare termică blocuri oraș Buftea	500,000	500,000	274,741			225,259	500,000	274,741	225,259	
2	Dezvoltarea rețelei electrice de distribuție de interes public, ctr.05/27.02.2018 - cofinanțare	200,000	200,000	200,000				200,000	200,000		
3	Lucrări extindere rețea distribuție gaze naturale ctr.136/28.09.2017 - cofinanțare	80,000	80,000	80,000				80,000	80,000		
4	Dezvoltare rețea electrică de distribuție de interes public, ctr.162/22.11.2017 - cofinanțare	485,000	485,000	485,000				485,000	485,000		
5	Extindere rețea de iluminat public oraș Buftea (proiectare și execuție)	540,000	540,000	540,000				540,000	540,000		

6	Amenajare stație transport public cartier Studio -proiectare și execuție (inclusiv spațiu comercial	170,000	170,000	170,000				170,000	170,000		
7	Toaletă publică centru	160,000	160,000	160,000				160,000	160,000		
B.LUCRĂRI NOI		595,000	595,000	595,000	0	0	0	595,000	595,000		
1	Lucrări extindere rețea distribuție gaze naturale ctr.170012948 - cofinanțare	81,000	81,000	81,000				81,000	81,000		
2	Lucrări extindere rețea distribuție gaze naturale ctr.170012627 - cofinanțare	59,000	59,000	59,000				59,000	59,000		
3	Lucrări extindere rețea distribuție gaze naturale str. Garoafelor - cofinanțare	52,000	52,000	52,000				52,000	52,000		
4	Lucrări extindere rețea distribuție gaze naturale str. Dropiei - cofinanțare	33,000	33,000	33,000				33,000	33,000		
5	Extindere sistem iluminat public str. Studioului (proiectare și execuție)	370,000	370,000	370,000				370,000	370,000		
C.ALTE CHELTUIELI		506,000	506,000	506,000	0	0	0	506,000	506,000		
1	Studiu de oportunitate pentru stabilirea formei de gestiune și întocmire documentație (caiet sarcini) - iluminat public	150,000	150,000	150,000				150,000	150,000		
2	Sistem automat de parcare pentru dotare parcare Judecătoria Buftea	70,000	70,000	70,000				70,000	70,000		
3	Instalație de iluminat de panică- Piață Centru	50,000	50,000	50,000				50,000	50,000		
4	Achiziție container - grup sanitar Studio	25,000	25,000	25,000				25,000	25,000		
5	Racord apă /canal grup sanitar Studio	13,000	13,000	13,000				13,000	13,000		
6	Rețea apă /canal grup sanitar Str. M.Eminescu nr.32	10,000	10,000	10,000				10,000	10,000		

7	Racord apă /canal pentru containere tip locuințe sociale	13,000	13,000	13,000			13,000	13,000		
8	Achiziție centrala termica clădire Stirbei Voda	15,000	15,000	15,000			15,000	15,000		
9	D.A.L.I. eficientizare energetica blocuri oras Buftea	160,000	160,000	160,000			160,000	160,000		

CAP.74.02 PROTECȚIA MEDIULUI


	TOTAL	17,000	17,000	17,000			17,000	17,000		
	B.LUCRĂRI NOI	17,000	17,000	17,000			17,000	17,000		
1	Proiect regional de dezvoltare a infrastructurii de apă și apă uzată în aria de operare a S.C RAJA S.A Constanta - Cofinanțare	17,000	17,000	17,000			17,000	17,000		

CAP.84.02 TRANSPORT RUTIER

	TOTAL	12,517,319	12,517,319	4,128,420			8,388,899	12,517,319	4,128,420	8,388,899
	A. LUCRĂRI ÎN CONTINUARE	1,880,000	1,880,000	630,000			1,250,000	1,880,000	630,000	1,250,000
1	Trotuare și accese curți Sos. București Targoviste	1,700,000	1,700,000	450,000			1,250,000	1,700,000	450,000	1,250,000
2	Lucrări realizare podețe Buftea (nod hidrotehnic)	180,000	180,000	180,000				180,000	180,000	
	B.LUCRĂRI NOI	10,281,319	10,281,319	3,142,420	0	0	7,138,899	10,281,319	3,142,420	7,138,899
1	Lucrări reabilitare/modernizare drumuri interioare oraș Buftea (proiectare și execuție)	8,902,420	8,902,420	2,902,420			6,000,000	8,902,420	2,902,420	6,000,000
2	Lucrări casetare canal desecare zona Sabarenii (proiectare și execuție)	120,000	120,000	120,000				120,000	120,000	
3	Lucrări realizare podet Buftea (proiectare și execuție)	120,000	120,000	120,000				120,000	120,000	
4	Reabilitare trotuare str.Studioului	1,138,899	1,138,899	0			1,138,899	1,138,899	0	1,138,899
	C.ALTE CHELTUIELI	TOT	356,000	356,000	356,000	0	0	356,000	356,000	356,000
1	Studiu trafic	157,000	157,000	157,000				157,000	157,000	

2	Studiu de fezabilitate modernizare străzi oraș Buftea	157,000	157,000	157,000			157,000	157,000		
3	Achizitie validatoare card autobuze	22,000	22,000	22,000			22,000	22,000		
4	Achizitie echipament acces point pentru descarcare date autobuz	20,000	20,000	20,000			20,000	20,000		

Primar
PISTOL GHEORGHE



Sef birou buget finante
DRAGHICI CRISTINA

Serviciul I.A.P.I
NITA MIRELA

CONSILIUL LOCAL BUFTEA

Anexa nr. 3 LA HCL 163/30.08.2019

PROIECTE CU FINANTARE DIN FONDURI EXTERNE NERAMBURSABILE AFERENTE CADRULUI FINANCIAR 2014- 2020 PE ANUL 2019

Nr crt	Denumire obiectiv	Val. totală	Valoare totală actualiz.	Prevederi 2019								Cap	ter PIF
				Total (col5 la 8)	Surse proprii	Cred ban int.	Credi ban ext.	Alte surse conf legii	Total alocări bugetare (col 10 + 11)	Din care:			
										Dela buget local	Alte surse conform legii		
0	1	2	3	4	5	6	7	8	9	10	11	12	13
	TOTAL		3,650,000.00	3,650,000.00	130,000.00			3,520,000.00	3,650,000.00	130,000.00	3,520,000.00		
	A LUCRĂRI ÎN CONTINUARE		0.00	0.00	0.00			0.00	0.00	0.00	0.00		
	B LUCRARI NOI		3,650,000.00	3,650,000.00	130,000.00	0.00	0.00	3,520,000.00	3,650,000.00	130,000.00	3,520,000.00		
	C ALTE CHELTUIELI		0.00	0.00	0.00			0.00	0.00	0.00	0.00		

**DESFĂȘURAREA POTRIVIT CLASIFICAȚIEI PE CAPITOLE BUGETARE
CAP.65.02 ÎNVĂȚĂMÂNT**

TOTAL		2,500,000	2,500,000	50,000		2,450,000	2,500,000	50,000	2,450,000		
A. LUCRARI NOI		2,500,000	2,500,000	50,000		2,450,000	2,500,000	50,000	2,450,000		
1	Eficientizare energetică a clădirilor publice Școala gimnazială nr.3. str.Independenței, nr.52, Buftea, jud.Ilfov, SMIS 118628	500,000	500,000	10,000		490,000	500,000	10,000	490,000		
2	Eficientizare energetică a clădirilor publice Corp Laboratoare Corp C5 - Liceul Tehnologic Dumitru Dumitrescu, șos.București-Targoviște, nr.145, Buftea, jud.Ilfov, SMIS 118559	500,000	500,000	10,000		490,000	500,000	10,000	490,000		
3	Extindere cu săli de clasă, anexe, sala de sport și dotarea acestora - Școala Gimnazială nr. 1, Oraș Buftea, Județul Ilfov, SMIS 122438	500,000	500,000	10,000		490,000	500,000	10,000	490,000		
4	Extindere cu sala de sport și anexe (prin desființare Corp C3), dotarea acestora și realizare împrejmuire- Școala Gimnazială nr. 3, Oraș Buftea, Județ Ilfov, SMIS 122963	500,000	500,000	10,000		490,000	500,000	10,000	490,000		


5	Construirea unei infrastructuri noi pentru învățământul preșcolar – Creșa/Grădiniță cu program prelungit și dotarea acestora, prin desființarea corpului vechi (C1) al Grădiniței nr. 5, U.A.T. oraș Buftea, Județul Ilfov, SMIS 123835		500,000	500,000	10,000		490,000	500,000	10,000	490,000		
---	---	--	---------	---------	--------	--	---------	---------	--------	---------	--	--

CAP.67.02 CULTURĂ, RECREERE, RELIGIE, SPORT

	TOTAL		1,000,000	1,000,000	20,000		980,000	1,000,000	20,000	980,000		
	A. LUCRARI NOI		1,000,000	1,000,000	20,000		980,000	1,000,000	20,000	980,000		
1	Amenajare Parc Aviației, oraș Buftea, județul Ilfov, SMIS 118818		500,000	500,000	10,000		490,000	500,000	10,000	490,000		
2	Parc integrat pentru recreere, sport și agrement, strada Știrbei Vodă, Orașul Buftea, SMIS 118819		500,000	500,000	10,000		490,000	500,000	10,000	490,000		

CAP.70.02 LOCUINȚE, SERVICII ȘI DEZVOLTARE PUBLICĂ

	TOTAL		150,000	150,000	60,000		90,000	150,000	60,000	90,000		
	A. LUCRARI NOI		150,000	150,000	60,000		90,000	150,000	60,000	90,000		
1	Eficiențizarea energetică a clădirilor rezidențiale - Lot 2, SMIS 131679		100,000	100,000	40,000		60,000	100,000	40,000	60,000		
2	Eficiențizarea energetică a clădirilor rezidențiale - Lot 3, SMIS 131804		50,000	50,000	20,000		30,000	50,000	20,000	30,000		



Sef birou buget finante
DRAGHICI CRISTINA

Serviciul I.A.P.I
NITA MIRELA


PROGRAM DE INVESTITII PUBLICE PE ANUL 2019 CU FINANTARE DE LA BUGETUL LOCAL

Nr. crt.	Denumire obiectiv	Val. totala	Valoare totala actualiz.	Prevederi 2019								Cap.	ter PIF	
				Total (col 5 la 8)	Surse proprii	Credit ban int.	Credit ban ext.	Alte surse conf legii	Total alocari bugetare (col 10 + 11)	Din care:				
										Dela buget local	Pe scara trans. B.S			
0	1	2	3	4	5	6	7	8	9	10	11	12	13	
	TOTAL		34,500.00	34,500.00	34,500.00				0.00	34,500.00	34,500.00	0.00		
	A LUCRARI IN CONTINUARE		0.00	0.00	0.00				0.00	0.00	0.00	0.00		
	B LUCRARI NOI		0.00	0.00	0.00				0.00	0.00	0.00	0.00		
	C ALTE CHELTUIELI		34,500.00	34,500.00	34,500.00				0.00	34,500.00	34,500.00	0.00		

DESFĂȘURAREA POTRIVIT CLASIFICAȚIEI PE CAPITOLE BUGETARE

CAP. 67.02 CULTURA , RECREERE, RELIGIE, SPORT

	TOTAL		34,500	34,500	34,500	0	0	0	34,500	34,500		
	C. ALTE CHELTUIELI		34,500	34,500	34,500	0	0	0	34,500	34,500		
1	Masa de calcat profesionala Bieffe cu incalzire si aspiratie 700W + statie de calcat 2.8 l + rezervor 10 l		4,500	4,500	4,500				4,500	4,500		
2	Masina de spalat rufe cu uscator AEG L8WBC61S, 10/6kg, 1600 rpm, A		4,000	4,000	4,000				4,000	4,000		
3	SET TOBA YAMAHA RDPOF5BLGCPSEP		3,300	3,300	3,300				3,300	3,300		
4	BOXA ACTIVA JBL PRX815W		8,300	8,300	8,300				8,300	8,300		
5	SUBWOOFER ACTIV JBL EON 618S		6,600	6,600	6,600				6,600	6,600		
6	PIAN DIGITAL PORTABIL YAMAHA PSR -S670		3,300	3,300	3,300				3,300	3,300		
7	MIXER AUDIO YAMAHA MGR16X		4,500	4,500	4,500				4,500	4,500		



Economist,
Sauciuc Simona-Ionela