




ROMÂNIA
JUDEȚUL ILFOV
ORAȘUL BUFTEA
CONSILIUL LOCAL

Piața Mihai Eminescu nr. 1, Tel: 031-8241231 Fax: 031-8241238
E-mail: contact@primariabuftea.ro
Web: www.primariabuftea.ro



HOTĂRÂREA NR. 204
din 31 octombrie 2019
privind rectificarea bugetului general al Orașului Buftea pe anul 2019

Consiliul local al orașului Buftea,

Având în vedere:

- Referatul de aprobare prezentat de domnul Pistol Gheorghe, primarul orașului Buftea;
 - Raportul de specialitate întocmit de Biroul Buget Finanțe din cadrul aparatului de specialitate al Primarului orașului Buftea prin care se propune rectificarea bugetului general al orașului Buftea pe anul 2019 ;
 - Nota de fundamentare nr. 21956/2019 întocmită de Serviciul Achiziții Publice, Investiții și Informatică, Proiecte cu Finanțare Internațională;
 - Hotărârea Consiliului local nr. 61/24.04.2019 privind aprobarea bugetului general al Orașului Buftea pe anul 2019;
 - Hotărârile Consiliului local nr.163/30.08.2019 și nr.182/30.09.2019 privind rectificarea bugetului general al Orașului Buftea pe anul 2019;
 - Prevederile Legii nr. 50/2019 a bugetului de stat pe anul 2019;
 - Prevederile Ordonanței Guvernului nr. 12/2019 cu privire la rectificarea bugetului de stat pe anul 2019;
 - Prevederile Legii nr. 24/2000 privind normele de tehnică legislativă pentru elaborarea actelor normative, republicată, cu modificările și completările ulterioare;
 - Avizul Comisiei pentru Activități Economice și Financiare;
- În conformitate cu prevederile Legii nr. 273/2006 privind finanțele publice locale, republicată, cu modificările și completările ulterioare, ale Legii contabilității nr. 82/1991, republicată, cu modificările și completările ulterioare, ale Legii nr. 52/2003 privind transparența decizională în administrația publică și ale art. 129 alin. (1) și alin. (2) lit. (b) coroborat cu alin. (4) lit. (a) din Codul administrativ aprobat prin Ordonanța de urgență nr. 57/2019 ;

În temeiul prevederilor art.139 alin. (3) lit. (a) și ale art.196 alin. (1) lit. (a) din Codul administrativ aprobat prin Ordonanța de urgență nr. 57/2019,
Adoptă prezenta

H O T Ă R Ă R E

Art.1. - Se aprobă rectificarea bugetului general al orașului Buftea pentru anul 2019 conform anexelor care fac parte integrantă din prezenta hotărâre, după cum urmează:

Anexa nr. 1 - Bugetul general centralizat al Unității Administrativ Teritoriale pe anul 2019 și estimări pentru anii 2020-2022.

Anexa nr. 1.1. - Bugetul local detaliat la venituri pe capitole și subcapitole și la cheltuieli pe capitole, subcapitole, titluri de cheltuieli pe trimestre pe anul 2019.

Anexa nr. 1.2. - Bugetul activităților finanțate integral din venituri proprii detaliat la venituri pe capitole și subcapitole și la cheltuieli pe capitole, subcapitole, titluri de cheltuieli pe trimestre pe anul 2019.


Anexa nr. 2. - Program de investiții publice pe anul 2019 cu finanțare de la bugetul local.

Art.2. - Primarul orașului Buftea prin serviciile din cadrul aparatului de specialitate va asigura aducerea la îndeplinire a prevederilor prezentei hotărâri.

Art.3. - Secretarul orașului Buftea va asigura aducerea la cunoștință publică a prevederilor prezentei hotărâri și comunicarea acesteia primarului orașului Buftea, serviciilor de specialitate și Instituției Prefectului - Județul Ilfov.

PREȘEDINTE DE ȘEDINȚĂ,

MARICA FLOREA



Contrasemnează,

SECRETAR,

ANGHEL LILIANA - MIHAELA

11

-lei-

I Buget 2019			Bugetul institutiilor publice finantate din venituri proprii si subventii din bugetul local	Bugetul institutiilor publice finantate integral din venituri proprii	Bugetul imprumuturilor interne si externe	Bugetul fondurilor externe nerambursabile	Total	Transferuri intre bugete** (se scad)	Total buget general
II Estimari 2020	Cod rand	Bugetul local							
III Estimari 2021									
IV Estimari 2022									
A	0	1	2	3	4	5	6=1+2+3+4+5	7	8=6-7
VENITURI TOTAL (rd.02+18+19+20+23)	01								
	I	75,380,788	1,365,500				76,746,288		76,746,288
	II	43,870,190	1,406,350				45,276,540		45,276,540
	III	43,985,920	1,397,050				45,382,970		45,382,970
	IV	44,316,920	1,397,050				45,713,970		45,713,970
Venituri curente (rd.03+17)	02								
	I	61,186,438	1,365,500				62,551,938		62,551,938
	II	34,029,840	1,406,350				35,436,190		35,436,190
	III	34,210,730	1,397,050				35,607,780		35,607,780
	IV	34,541,730	1,397,050				35,938,780		35,938,780
Venituri fiscale (rd.04+06+09+10+11+16)	03								
	I	50,729,928					50,729,928		50,729,928
	II	29,980,630					29,980,630		29,980,630
	III	30,188,450					30,188,450		30,188,450
	IV	30,519,450					30,519,450		30,519,450
Impozit pe venit, profit si castiguri din capital de la	04								
	I								
	II								
	III								
	IV								
Impozit pe profit	05								
	I								
	II								
	III								
	IV								
Impozit pe venit, profit, si castiguri din capital de la	06								
	I	18,485,000					18,485,000		18,485,000
	II	9,875,370					9,875,370		9,875,370
	III	10,016,150					10,016,150		10,016,150
	IV	10,218,150					10,218,150		10,218,150
Impozitul pe veniturile din transferul proprietatilor	07								
	I	243,000					243,000		243,000

	II	108,870				108,870	108,870
	III	,150				108,150	108,150
	IV	108,150				108,150	108,150
Cote si sume defalcate din impozitul pe venit	08						
	I	18,242,000				18,242,000	18,242,000
	II	9,766,500				9,766,500	9,766,500
	III	9,908,000				9,908,000	9,908,000
	IV	10,110,000				10,110,000	10,110,000
Alte impozite pe venit, profit si castiguri din capital	09						
	I						
	II						
	III						
	IV						
Impozite si taxe pe proprietate	10						
	I	15,039,500				15,039,500	15,039,500
	II	11,585,780				11,585,780	11,585,780
	III	11,509,050				11,509,050	11,509,050
	IV	11,509,050				11,509,050	11,509,050
Impozite si taxe pe bunuri si servicii (rd.12 la rd.15)	11						
	I	17,122,428				17,122,428	17,122,428
	II	8,431,750				8,431,750	8,431,750
	III	8,576,100				8,576,100	8,576,100
	IV	8,705,100				8,705,100	8,705,100
Sume defalcate din TVA	12						
	I	14,149,928				14,149,928	14,149,928
	II	5,289,820				5,289,820	5,289,820
	III	5,454,970				5,454,970	5,454,970
	IV	5,583,970				5,583,970	5,583,970
Alte impozite si taxe generale pe bunuri si servicii	13						
	I						
	II						
	III						
	IV						
Taxe pe servicii specifice	14						
	I	50,000				50,000	50,000
	II	52,850				52,850	52,850
	III	52,500				52,500	52,500
	IV	52,500				52,500	52,500
Taxe pe utilizarea bunurilor, autorizarea utilizarii	15						
	I	2,922,500				2,922,500	2,922,500
	II	3,089,080				3,089,080	3,089,080
	III	3,068,630				3,068,630	3,068,630
	IV	3,068,630				3,068,630	3,068,630
Alte impozite si taxe fiscale	16						
	I	83,000				83,000	83,000

	II	87,730				87,730	87,730
	III	7,150				87,150	87,150
	IV	87,150				87,150	87,150
Venituri nefiscale	17						
	I	10,456,510	1,365,500			11,822,010	11,822,010
	II	4,049,210	1,406,350			5,455,560	5,455,560
	III	4,022,280	1,397,050			5,419,330	5,419,330
	IV	4,022,280	1,397,050			5,419,330	5,419,330
Venituri din capital	18						
	I	81,000				81,000	81,000
	II	85,610				85,610	85,610
	III	85,050				85,050	85,050
	IV	85,050				85,050	85,050
Operatiuni financiare	19						
	I	8,551,382				8,551,382	8,551,382
	II	9,038,810				9,038,810	9,038,810
	III	8,978,950				8,978,950	8,978,950
	IV	8,978,950				8,978,950	8,978,950
Subventii (rd.21+22)	20						
	I	2,689,968				2,689,968	2,689,968
	II	715,930				715,930	715,930
	III	711,190				711,190	711,190
	IV	711,190				711,190	711,190
Subventii de la bugetul de stat	21						
	I	2,689,968				2,689,968	2,689,968
	II	715,930				715,930	715,930
	III	711,190				711,190	711,190
	IV	711,190				711,190	711,190
Subventii de la alte administratii	22						
	I						
	II						
	III						
	IV						
Sume primite de la UE	23						
	I	2,872,000				2,872,000	2,872,000
	II						
	III						
	IV						
CHELTUIELI - TOTAL (rd.25+36+37+40+41)	24						
	I	75,380,788	1,365,500			76,746,288	76,746,288
	II	62,562,740	1,406,350			63,969,090	63,969,090
	III	62,148,320	1,397,050			63,545,370	63,545,370
	IV	62,148,320	1,397,050			63,545,370	63,545,370
Cheltuieli curente (rd.26 la rd.34)	25						
	I	55,584,869	1,365,500			56,950,369	56,950,369

	II	48,978,140	1,406,350			50,384,490	50,384,490
	III	48,653,710	1,397,050			50,050,760	50,050,760
	IV	48,653,710	1,397,050			50,050,760	50,050,760
Cheltuieli de personal	26						
	I	15,465,070	58,900			15,523,970	15,523,970
	II	17,961,250	62,260			18,023,510	18,023,510
	III	17,842,290	61,840			17,904,130	17,904,130
	IV	17,842,290	61,840			17,904,130	17,904,130
Bunuri si servicii	27						
	I	29,242,409	1,304,600			30,547,009	30,547,009
	II	25,722,040	1,341,980			27,064,020	27,064,020
	III	25,551,640	1,333,110			26,884,750	26,884,750
	IV	25,551,640	1,333,110			26,884,750	26,884,750
Dobanzi	28						
	I						
	II						
	III						
	IV						
Subventii	29						
	I	1,518,000				1,518,000	1,518,000
	II	1,479,800				1,479,800	1,479,800
	III	1,470,000				1,470,000	1,470,000
	IV	1,470,000				1,470,000	1,470,000
Fonduri de rezerva	30						
	I	50,000				50,000	50,000
	II	52,850				52,850	52,850
	III	52,500				52,500	52,500
	IV	52,500				52,500	52,500
Transferuri intre unitati ale administratiei publice	31						
	I						
	II						
	III						
	IV						
Alte transferuri	32						
	I	1,041,200				1,041,200	1,041,200
	II	450,810				450,810	450,810
	III	447,830				447,830	447,830
	IV	447,830				447,830	447,830
Proiecte cu finantare din Fonduri externe	33						
	I						
	II						
	III						
	IV						
Asistenta sociala	34						
	I	1,827,990	2,000			1,829,990	1,829,990

	II	520,060	2,110			522,170	522,170
	III	3,600	2,100			518,700	518,700
	IV	516,600	2,100			518,700	518,700
Alte cheltuieli	35						
	I	2,790,200				2,790,200	2,790,200
	II	2,791,330				2,791,330	2,791,330
	III	2,772,850				2,772,850	2,772,850
	IV	2,772,850				2,772,850	2,772,850
Cheltuieli de capital	36						
	I	19,495,919				19,495,919	19,495,919
	II	13,584,600				13,584,600	13,584,600
	III	13,494,610				13,494,610	13,494,610
	IV	13,494,610				13,494,610	13,494,610
Operatiuni financiare (rd.37+38)	37						
	I	300,000				300,000	300,000
	II						
	III						
	IV						
Imprumuturi acordate	38						
	I	300,000				300,000	300,000
	II						
	III						
	IV						
Rambursari de credite externe si interne	39						
	I						
	II						
	III						
	IV						
Rezerve	40						
	I						
	II						
	III						
	IV						
EXCEDENT(+)/DEFICIT(-) (rd.01-rd.23)	41						
	I						
	II						
	III						

Conducatorul institutiei



Conducatorul compartimentului

Formular **11/01**

**BUGETUL LOCAL DETALIAT LA VENITURI PE CAPITOLE SI SUBCAPITOLE SI LA
 CHELTUIELI PE CAPITOLE, SUBCAPITOLE, TITLURI DE CHELTUIELI PE TRIMESTRE PE
 ANUL 2019**

H.C.L. nr. 206/31.10.2019

-lei-

Cod Indicator	Denumire indicatori	Prevederi anuale				Prevederi trimestriale			
		Buget initial	Influenta + / -	Buget rectificat	din care credite bugetare destinate stingerii platilor restante	Trim I	Trim II	Trim III	Trim IV
B	A	1=5+6+7+8	2	3	4	5	6	7	8
	SECTIUNEA DE FUNCTIONARE + SECTIUNE DE DEZVOLTARE								
000102	TOTAL VENITURI	75,380,788	0	75,380,788		18,933,945	19,684,470	23,703,387	13,058,986
499002	VENITURI PROPRII	39,867,510	0	39,867,510		10,607,000	10,255,000	12,908,210	6,097,300
000202	I. VENITURI CURENTE	61,186,438	0	61,186,438		15,592,254	13,107,779	19,607,739	12,878,666
000302	A. VENITURI FISCALE	50,729,928	0	50,729,928		14,640,454	12,506,079	14,930,929	8,652,466
000402	A1. IMPOZIT PE VENIT, PROFIT SI CASTIGURI DIN CAPITAL	18,485,000	0	18,485,000		3,878,500	6,868,200	3,944,300	3,794,000
000602	A1.2. IMPOZIT PE VENIT, PROFIT, SI CASTIGURI DIN CAPITAL DE LA PERSOANE FIZICE	18,485,000	0	18,485,000		3,878,500	6,868,200	3,944,300	3,794,000
0302	Impozit pe venit	243,000	0	243,000		30,900	20,600	170,900	20,600
030218	Impozitul pe veniturile din transferul proprietatilor imobiliare din patrimoniul personal	243,000	0	243,000		30,900	20,600	170,900	20,600
0402	Cote si sume defalcate din impozitul pe venit	18,242,000	0	18,242,000		3,847,600	6,847,600	3,773,400	3,773,400
040201	Cote defalcate din impozitul pe venit	15,742,000	0	15,742,000		3,222,600	6,222,600	3,148,400	3,148,400
040205	Sume repartizate din Fondul la dispozitia Consiliului Judetean	2,500,000	0	2,500,000		625,000	625,000	625,000	625,000
000902	A3. IMPOZITE SI TAXE PE PROPRIETATE	15,039,500	0	15,039,500		4,774,500	2,129,000	6,945,000	1,191,000
0702	Impozite si taxe pe proprietate	15,039,500	0	15,039,500		4,774,500	2,129,000	6,945,000	1,191,000
070201	Impozit si taxa pe cladiri	7,388,000	0	7,388,000		3,234,000	1,460,000	2,127,000	567,000
07020101	Impozit pe cladiri de la persoane fizice	1,528,000	0	1,528,000		662,000	102,000	662,000	102,000
07020102	Impozit si taxa pe cladiri de la persoane juridice	5,860,000	0	5,860,000		2,572,000	1,358,000	1,465,000	465,000
070202	Impozit si taxa pe teren	3,051,500	0	3,051,500		1,178,500	613,000	692,000	568,000
07020201	Impozit pe terenuri de la persoane fizice	1,317,500	0	1,317,500		646,000	220,000	238,500	213,000
07020202	Impozit si taxa pe teren de la persoane juridice	1,681,000	0	1,681,000		519,000	380,000	440,000	342,000

Cod Indicator	Denumire indicatori	Prevederi anuale				Prevederi trimestriale			
		Buget initial	Influenta + / -	Buget rectificat	din care credite bugetare destinate stingerii platilor restante	Trim I	Trim II	Trim III	Trim IV
B	A	1=5+6+7+8	2	3	4	5	6	7	8
07020203	Impozitul pe terenul din extravilan	53,000	0	53,000		13,500	13,000	13,500	13,000
070203	Taxe judiciare de timbru si alte taxe de timbru	4,540,000	0	4,540,000		325,000	55,000	4,105,000	55,000
070250	Alte impozite si taxe pe proprietate	60,000	0	60,000		37,000	1,000	21,000	1,000
001002	A4. IMPOZITE SI TAXE PE BUNURI SI SERVICII	17,122,428	0	17,122,428		5,939,454	3,498,879	4,026,629	3,657,466
1102	Sume defalcate din TVA	14,149,928	0	14,149,928		5,019,254	2,865,779	3,095,529	3,169,366
110202	Sume defalcate din taxa pe valoarea adaugata pentru finantarea cheltuielilor descentralizate la nivelul comunelor, oraselor, municipiilor, sectoarelor si Municipiului Bucuresti	1,830,928	0	1,830,928		1,811,504	6,529	6,529	6,366
110206	Sume defalcate din taxa pe valoarea adaugata pentru echilibrarea bugetelor locale	11,937,000	0	11,937,000		3,114,000	2,793,000	2,978,000	3,052,000
110209	Sume defalcate din taxa pe valoarea adaugata pentru finantarea invatamantului particular sau confesional acreditat	382,000	0	382,000		93,750	66,250	111,000	111,000
1502	Taxe pe servicii specifice	50,000	0	50,000		13,000	12,000	13,000	12,000
150201	Impozit pe spectacole	50,000	0	50,000		13,000	12,000	13,000	12,000
1602	Taxe pe utilizarea bunurilor, autorizarea utilizarii bunurilor sau pe desfasurarea de activitati	2,922,500	0	2,922,500		907,200	621,100	918,100	476,100
160202	Impozit pe mijloacele de transport	2,036,000	0	2,036,000		835,000	250,000	696,000	255,000
16020201	Impozit pe mijloacele de transport detinute de persoane fizice	1,446,000	0	1,446,000		541,000	200,000	500,000	205,000
16020202	Impozit pe mijloacele de transport detinute de persoane juridice	590,000	0	590,000		294,000	50,000	196,000	50,000
160203	Taxe si tarife pentru eliberarea de licente si autorizatii de functionare	886,000	0	886,000		72,000	371,000	222,000	221,000
160250	Alte taxe pe utilizarea bunurilor, autorizarea utilizarii bunurilor sau pe desfasurare de activitati	500	0	500		200	100	100	100
001102	A6. ALTE IMPOZITE SI TAXE FISCALE	83,000	0	83,000		48,000	10,000	15,000	10,000
1802	Alte impozite si taxe fiscale	83,000	0	83,000		48,000	10,000	15,000	10,000
180250	Alte impozite si taxe	83,000	0	83,000		48,000	10,000	15,000	10,000
001202	C. VENITURI NEFISCALE	10,456,510	0	10,456,510		951,800	601,700	4,676,810	4,226,200
001302	C1. VENITURI DIN PROPRIETATE	1,284,000	0	1,284,000		350,000	229,000	476,000	229,000
3002	Venituri din proprietate	1,284,000	0	1,284,000		350,000	229,000	476,000	229,000
300205	Venituri din concesiuni si inchirieri	1,284,000	0	1,284,000		350,000	229,000	476,000	229,000
30020530	Alte venituri din concesiuni si inchirieri de catre institutiile publice	1,284,000	0	1,284,000		350,000	229,000	476,000	229,000
001402	C2. VANZARI DE BUNURI SI SERVICII	9,172,510	0	9,172,510		601,800	372,700	4,200,810	3,997,200
3302	Venituri din prestari de servicii si alte activitati	18,000	0	18,000		4,500	4,500	4,500	4,500

Cod Indicator	Denumire indicatori	Prevederi anuale				Prevederi trimestriale			
		Buget initial	Influenta + / -	Buget rectificat	din care credite bugetare destinate stingerii platilor restante	Trim I	Trim II	Trim III	Trim IV
B	A	1=5+6+7+8	2	3	4	5	6	7	8
330208	Venituri din prestari de servicii	18,000	0	18,000		4,500	4,500	4,500	4,500
3402	Venituri din taxe administrative, eliberari permise	21,010	0	21,010		5,500	5,000	5,510	5,000
340202	Taxe extrajudiciare de timbru	21,000	0	21,000		5,500	5,000	5,500	5,000
340250	Alte venituri din taxe administrative, eliberari permise	10	0	10		0	0	10	0
3502	Amenzi, penalitati si confiscari	1,055,000	0	1,055,000		261,300	261,200	271,300	261,200
350201	Venituri din amenzi si alte sanctiuni aplicate potrivit dispozitiilor legale	1,050,000	0	1,050,000		260,000	260,000	270,000	260,000
35020102	Venituri din amenzi si alte sanctiuni aplicate de catre alte institutii de specialitate	1,050,000	0	1,050,000		260,000	260,000	270,000	260,000
350202	Penalitati pentru nedepunerea sau depunerea cu intirziere a declaratiei de impozite si taxe	4,900	0	4,900		1,200	1,200	1,300	1,200
350250	Alte amenzi, penalitati si confiscari	100	0	100		100	0	0	0
3602	Diverse venituri	828,500	0	828,500		330,500	102,000	294,500	101,500
360214	Venituri din recuperarea cheltuielilor efectuate în cursul procesului de executare silita	8,500	0	8,500		2,500	2,000	2,500	1,500
360250	Alte venituri	820,000	0	820,000		328,000	100,000	292,000	100,000
3702	Transferuri voluntare, altele decat subventiile	7,250,000	0	7,250,000		0	0	3,625,000	3,625,000
370203	Varsaminte din sectiunea de functionare pentru finantarea sectiunii de dezvoltare a bugetului local (cu semnul minus)	-10,150,779	344,400	-9,806,379		-3,380,079	337,010	-3,407,555	-3,355,755
370204	Varsaminte din sectiunea de functionare	10,150,779	-344,400	9,806,379		3,380,079	-337,010	3,407,555	3,355,755
370250	Alte transferuri voluntare	7,250,000	0	7,250,000		0	0	3,625,000	3,625,000
001502	II. VENITURI DIN CAPITAL	81,000	0	81,000		34,000	13,000	21,000	13,000
3902	Venituri din valorificarea unor bunuri	81,000	0	81,000		34,000	13,000	21,000	13,000
390201	Venituri din valorificarea unor bunuri ale institutiilor publice	72,000	0	72,000		25,000	13,000	21,000	13,000
390203	Venituri din vanzarea locuintelor construite din fondurile statului	9,000	0	9,000		9,000	0	0	0
001602	III. OPERATIUNI FINANCIARE	8,551,382	0	8,551,382		3,137,691	5,413,691	0	0
4002	Încasari din rambursarea împrumuturilor acordate	8,551,382	0	8,551,382		3,137,691	5,413,691	0	0
400214	Sume din excedentul bugetului local utilizate pentru finantarea cheltuielilor sectiunii de dezvoltare	8,551,382	0	8,551,382		3,137,691	5,413,691	0	0
001702	IV. SUBVENTII	2,689,968	0	2,689,968		170,000	350,000	2,002,648	167,320
001802	SUBVENTII DE LA ALTE NIVELE ALE ADMINISTRATIEI PUBLICE	2,689,968	0	2,689,968		170,000	350,000	2,002,648	167,320
4202	Subventii de la bugetul de stat	2,689,968	0	2,689,968		170,000	350,000	2,002,648	167,320
001902	A. De capital	225,259	0	225,259		0	0	225,259	0

Cod Indicator	Denumire indicatori	Prevederi anuale				Prevederi trimestriale			
		Buget initial	Influenta + / -	Buget rectificat	din care credite bugetare destinate stingerii platilor restante	Trim I	Trim II	Trim III	Trim IV
B	A	1=5+6+7+8	2	3	4	5	6	7	8
420212	Subventii pentru reabilitarea termica a cladirilor de locuit	225,259	0	225,259		0	0	225,259	0
002002	B. Curente	2,464,709	0	2,464,709		170,000	350,000	1,777,389	167,320
420234	Subventii pentru acordarea ajutorului pentru incalzirea locuintei cu lemne, carbuni, combustibili petrolieri	490	0	490		0	0	490	0
420241	Subventii din bugetul de stat pentru finantarea sanatatii	677,320	0	677,320		170,000	170,000	170,000	167,320
420265	Finantarea Programului National de Dezvoltare Locala	1,138,899	0	1,138,899		0	0	1,138,899	0
420269	Subventii de la bugetul de stat catre bugetele locale necesare sustinerii derularii proiectelor finantate din fonduri externe nerambursabile (FEN) postaderare, aferente perioadei de programare 2014-2020	648,000	0	648,000		0	180,000	468,000	0
4802	Sume primite de la UE/alti donatori in contul platilor efectuate si prefinantari aferente cadrului financiar 2014-2020	2,872,000	0	2,872,000		0	800,000	2,072,000	0
480201	Fondul European de Dezvoltare Regionala (FEDR)	2,872,000	0	2,872,000		0	800,000	2,072,000	0
48020101	Sume primite in contul platilor efectuate in anul curent	2,872,000	0	2,872,000		0	800,000	2,072,000	0
4902	TOTAL CHELTUIELI	75,380,788	0	75,380,788	0	18,933,945	19,684,470	23,703,387	13,058,986
01	CHELTUIELI CURENTE	55,190,469	344,400	55,534,869	0	12,410,175	14,642,789	18,776,674	9,705,231
10	TITLUL I CHELTUIELI DE PERSONAL	15,742,620	-277,550	15,465,070	0	4,398,350	4,803,250	3,571,660	2,691,810
1001	Cheltuieli salariale in bani	14,857,120	-258,000	14,599,120	0	4,136,000	4,491,050	3,414,860	2,557,210
100101	Salarii de baza	13,030,700	-94,500	12,936,200	0	3,645,800	3,974,100	3,028,600	2,287,700
100105	Sporuri pentru conditii de munca	162,200	-14,000	148,200	0	48,150	48,200	32,900	18,950
100106	Alte sporuri	56,000	0	56,000	0	14,000	14,000	14,000	14,000
100112	Indemnizatii platite unor persoane din afara unitatii	312,000	-30,000	282,000	0	93,600	93,600	62,400	32,400
100117	Indemnizatii de hrana	945,020	-83,500	861,520	0	244,050	256,950	210,160	150,360
100130	Alte drepturi salariale in bani	351,200	-36,000	315,200	0	90,400	104,200	66,800	53,800
1002	Cheltuieli salariale in natura	597,550	-16,050	581,500	0	189,100	230,700	90,200	71,500
100202	Norme de hrana	252,000	-5,000	247,000	0	75,000	75,000	51,000	46,000
100205	Transportul la si de la locul de munca	115,000	2,000	117,000	0	30,000	38,250	23,250	25,500
100206	Vouchere de vacanta	230,550	-13,050	217,500	0	84,100	117,450	15,950	0
1003	Contributii	287,950	-3,500	284,450	0	73,250	81,500	66,600	63,100
100307	Contributia asiguratorie pentru munca	287,950	-3,500	284,450	0	73,250	81,500	66,600	63,100
20	TITLUL II BUNURI SI SERVICII	28,672,559	569,850	29,242,409	0	6,477,000	7,371,050	10,321,339	5,073,020

Cod Indicator	Denumire indicatori	Prevederi anuale				Prevederi trimestriale			
		Buget initial	Influenta + / -	Buget rectificat	din care credite bugetare destinate stingerii platilor restante	Trim I	Trim II	Trim III	Trim IV
B	A	1=5+6+7+8	2	3	4	5	6	7	8
2001	Bunuri si servicii	17,675,409	-689,050	16,986,359	0	4,325,500	4,396,100	5,856,289	2,408,470
200101	Furnituri de birou	118,200	2,000	120,200	0	27,400	31,200	29,850	31,750
200102	Materiale pentru curatenie	141,720	5,000	146,720	0	36,320	44,600	34,200	31,600
200103	Încalzit, Iluminat si forta motrica	2,884,040	-103,000	2,781,040	0	852,340	766,500	667,400	494,800
200104	Apa, canal si salubritate	911,405	-158,050	753,355	0	229,905	227,800	220,700	74,950
200105	Carburanti si lubrifianti	192,625	-10,000	182,625	0	49,750	51,625	45,375	35,875
200106	Piese de schimb	196,900	-37,000	159,900	0	28,500	23,600	99,500	8,300
200107	Transport	421,000	0	421,000	0	88,500	103,300	110,400	118,800
200108	Posta, telecomunicatii, radio, tv, internet	309,885	-20,000	289,885	0	97,285	96,800	58,500	37,300
200109	Materiale si prestari de servicii cu caracter functional	639,600	4,000	643,600	0	186,200	130,700	188,000	138,700
200130	Alte bunuri si servicii pentru întretinere si functionare	11,860,034	-372,000	11,488,034	0	2,729,300	2,919,975	4,402,364	1,436,395
2002	Reparatii curente	2,098,600	381,400	2,480,000	0	201,500	494,300	1,360,700	423,500
2003	Hrana	620,000	7,000	627,000	0	17,000	202,000	201,000	207,000
200301	Hrana pentru oameni	555,000	0	555,000	0	0	185,000	185,000	185,000
200302	Hrana pentru animale	65,000	7,000	72,000	0	17,000	17,000	16,000	22,000
2004	Medicamente si materiale sanitare	16,000	0	16,000	0	4,000	4,000	4,000	4,000
200401	Medicamente	10,000	0	10,000	0	2,500	2,500	2,500	2,500
200402	Materiale sanitare	6,000	0	6,000	0	1,500	1,500	1,500	1,500
2005	Bunuri de natura obiectelor de inventar	501,950	163,000	664,950	0	58,425	165,525	243,875	197,125
200501	Uniforme si echipament	40,000	0	40,000	0	7,500	10,500	14,000	8,000
200503	Lenjerie si accesorii de pat	35,500	0	35,500	0	2,000	31,500	1,000	1,000
200530	Alte obiecte de inventar	426,450	163,000	589,450	0	48,925	123,525	228,875	188,125
2006	Daplasari, detasari, transferari	221,200	-29,000	192,200	0	65,200	23,000	102,000	2,000
200601	Deplasari interne, detasari, transferari	161,200	-10,000	151,200	0	24,200	23,000	102,000	2,000
200602	Deplasari în strainatate	60,000	-19,000	41,000	0	41,000	0	0	0
2011	Carti, publicatii si materiale documentare	16,000	-1,000	15,000	0	4,000	5,000	3,000	3,000
2012	Consultanta si expertiza	440,000	0	440,000	0	103,000	119,000	131,000	87,000
2013	Pregatire profesionala	71,000	-9,500	61,500	0	18,900	17,900	12,700	12,000
2014	Protectia muncii	100,300	2,000	102,300	0	24,000	23,400	27,800	27,100

Cod Indicator	Denumire indicatori	Prevederi anuale				Prevederi trimestriale			
		Buget initial	Influenta +/-	Buget rectificat	din care credite bugetare destinate stingerii platilor restante	Trim I	Trim II	Trim III	Trim IV
B	A	1=5+6+7+8	2	3	4	5	6	7	8
2024	Comisioane si alte costuri aferente imprumuturilor	5,000	-5,000	0	0	0	0	0	0
202402	Comisioane si alte costuri aferente imprumuturilor interne	5,000	-5,000	0	0	0	0	0	0
2025	Cheltuieli judiciare si extrajudiciare derivate din actiuni in reprezentarea intereselor statului, potrivit dispozitiilor legale	3,000	0	3,000	0	1,000	1,000	1,000	0
2030	Alte cheltuieli	6,904,100	750,000	7,654,100	0	1,654,475	1,919,825	2,377,975	1,701,825
203001	Reclama si publicitate	4,000	0	4,000	0	800	700	1,800	700
203002	Protocol si reprezentare	23,600	0	23,600	0	7,400	5,400	6,000	4,800
203003	Prime de asigurare non-viata	21,800	1,000	22,800	0	9,400	3,500	7,400	2,500
203004	Chirii	44,800	0	44,800	0	8,875	8,775	19,575	7,575
203030	Alte cheltuieli cu bunuri si servicii	6,809,900	749,000	7,558,900	0	1,628,000	1,901,450	2,343,200	1,686,250
40	TITLUL IV SUBVENTII	1,608,000	-90,000	1,518,000	0	400,000	350,000	558,000	210,000
4003	Subventii pentru acoperirea diferentelor de pret si tarif	1,608,000	-90,000	1,518,000	0	400,000	350,000	558,000	210,000
50	TITLUL V FONDURI DE REZERVA	50,000	0	50,000	0	50,000	0	0	0
5004	Fond de rezerva bugetara la dispozitia autoritatilor locale	50,000	0	50,000	0	50,000	0	0	0
55	TITLUL VII ALTE TRANSFERURI	1,041,200	0	1,041,200	0	383,750	339,450	179,500	138,500
5501	A. Transferuri interne	559,500	0	559,500	0	133,750	107,750	179,500	138,500
550118	Alte transferuri curente interne	27,500	0	27,500	0	5,000	7,500	7,500	7,500
550142	Transferuri din bugetul local catre asociatiile de dezvoltare intercomunitara	127,000	0	127,000	0	28,000	28,000	56,000	15,000
550163	Finantarea invatamantului particular sau confesional acreditat	382,000	0	382,000	0	93,750	66,250	111,000	111,000
550165	Sume reprezentand contributia unitatilor administrativ-teritoriale la Fondul IID	23,000	0	23,000	0	7,000	6,000	5,000	5,000
5502	B. Transferuri curente in strainatate (catre organizatii internationale)	481,700	0	481,700	0	250,000	231,700	0	0
550204	Alte transferuri curente in strainatate	481,700	0	481,700	0	250,000	231,700	0	0
57	TITLUL IX ASISTENTA SOCIALA	1,801,990	26,000	1,827,990	0	100,775	127,039	583,675	1,016,501
5702	Ajutoare sociale	1,801,990	26,000	1,827,990	0	100,775	127,039	583,675	1,016,501
570201	Ajutoare sociale in numerar	1,791,957	26,000	1,817,957	0	100,775	117,006	583,675	1,016,501
570203	Tichete de cresa si tichete sociale pentru gradinita	10,033	0	10,033	0	0	10,033	0	0
58	TITLUL X PROIECTE CU FINANTARE DIN FONDURI EXTERNE NERAMBURSABILE AFERENTE CADRULUI FINANCIAR 2014- 2020	3,650,000	0	3,650,000	0	0	1,000,000	2,650,000	0
5801	Programe din Fondul European de Dezvoltare (FEDR)	3,650,000	0	3,650,000	0	0	1,000,000	2,650,000	0

Cod Indicator	Denumire indicatori	Prevederi anuale				Prevederi trimestriale			
		Buget initial	Influenta + / -	Buget rectificat	din care credite bugetare destinate stingerii platilor restante	Trim I	Trim II	Trim III	Trim IV
B	A	1=5+6+7+8	2	3	4	5	6	7	8
580101	Finantare nationala	778,000	0	778,000	0	0	200,000	578,000	0
580102	Finantare externa nerambursabila	2,872,000	0	2,872,000	0	0	800,000	2,072,000	0
59	TITLUL XI ALTE CHELTUIELI	2,624,100	116,100	2,740,200	0	600,300	652,000	912,500	575,400
5901	Burse	539,100	0	539,100	0	141,300	187,000	125,400	85,400
5902	Ajutoare pentru daune provocate de calamitatile naturale	31,000	-5,900	25,100	0	0	6,000	19,100	0
5908	Programe pentru tineret	110,000	93,000	203,000	0	23,000	23,000	42,000	115,000
5911	Asociatii si fundatii	1,084,000	0	1,084,000	0	246,000	246,000	391,000	201,000
5912	Sustinerea cultelor	700,000	40,000	740,000	0	150,000	150,000	300,000	140,000
5940	Sume aferente persoanelor cu handicap neincadrate	160,000	-11,000	149,000	0	40,000	40,000	35,000	34,000
70	CHELTUIELI DE CAPITAL	19,890,319	-344,400	19,545,919	0	6,523,770	5,041,681	4,626,713	3,353,755
71	TITLUL XIII ACTIVE NEFINANCIARE	19,890,319	-344,400	19,545,919	0	6,523,770	5,041,681	4,626,713	3,353,755
7101	Active fixe	19,890,319	-344,400	19,545,919	0	6,523,770	5,041,681	4,626,713	3,353,755
710101	Constructii	18,159,819	-412,900	17,746,919	0	6,331,770	3,894,181	4,242,713	3,278,255
710102	Masini, echipamente si mijloace de transport	337,000	8,500	345,500	0	0	275,000	55,000	15,500
710103	Mobilier, aparatura birotica si alte active corporale	772,500	30,000	802,500	0	0	502,500	270,000	30,000
710130	Alte active fixe (iunclusiv reparatii capitale)	621,000	30,000	651,000	0	192,000	370,000	59,000	30,000
79	OPERATIUNI FINANCIARE	300,000	0	300,000	0	0	0	300,000	0
80	TITLUL XVI IMPRUMUTURI	300,000	0	300,000	0	0	0	300,000	0
8003	Imprumuturi pentru institutii si servicii publice sau activitati finantate integral din venituri proprii	300,000	0	300,000	0	0	0	300,000	0
5002	Partea I-a Servicii publice generale	9,860,950	-380,600	9,480,350	0	2,968,850	2,999,100	2,012,500	1,499,900
5102	Autoritati publice si actiuni externe	9,660,250	-360,600	9,299,650	0	2,871,200	2,951,450	1,989,100	1,487,900
01	CHELTUIELI CURENTE	9,443,250	-360,600	9,082,650	0	2,871,200	2,734,450	1,989,100	1,487,900
10	TITLUL I CHELTUIELI DE PERSONAL	5,812,250	-172,150	5,640,100	0	1,766,900	1,756,750	1,131,200	985,250
1001	Cheltuieli salariale in bani	5,575,050	-161,000	5,414,050	0	1,672,500	1,672,500	1,107,000	962,050
100101	Salarii de baza	4,800,000	-50,000	4,750,000	0	1,440,000	1,440,000	960,000	910,000
100105	Sporuri pentru conditii de munca	33,050	-2,000	31,050	0	9,900	9,900	6,600	4,650
100112	Indemnizatii platite unor persoane din afara unitatii	312,000	-30,000	282,000	0	93,600	93,600	62,400	32,400
100117	Indemnizatii de hrana	300,000	-68,000	232,000	0	90,000	90,000	52,000	0
100130	Alte drepturi salariale in bani	130,000	-11,000	119,000	0	39,000	39,000	26,000	15,000

Cod Indicator	Denumire indicatori	Prevederi anuale				Prevederi trimestriale			
		Buget initial	Influenta + / -	Buget rectificat	din care credite bugetare destinate stingerii platilor restante	Trim I	Trim II	Trim III	Trim IV
B	A	1=5+6+7+8	2	3	4	5	6	7	8
1002	Cheltuieli salariale in natura	116,000	-10,150	105,850	0	58,000	47,850	0	0
100206	Vouchere de vacanta	116,000	-10,150	105,850	0	58,000	47,850	0	0
1003	Contributii	121,200	-1,000	120,200	0	36,400	36,400	24,200	23,200
100307	Contributia asiguratorie pentru munca	121,200	-1,000	120,200	0	36,400	36,400	24,200	23,200
20	TITLUL II BUNURI SI SERVICII	2,961,000	-137,550	2,823,450	0	814,300	696,700	823,800	488,650
2001	Bunuri si servicii	2,223,000	-101,050	2,121,950	0	629,000	541,000	570,000	381,950
200101	Furnituri de birou	60,000	0	60,000	0	15,000	15,000	15,000	15,000
200102	Materiale pentru curatenie	20,000	0	20,000	0	5,000	5,000	5,000	5,000
200103	Încalzit, Iluminat si forta motrica	385,000	20,000	405,000	0	180,000	100,000	50,000	75,000
200104	Apa, canal si salubritate	480,000	-91,050	388,950	0	120,000	120,000	120,000	28,950
200105	Carburanti si lubrifianti	81,000	-10,000	71,000	0	20,000	21,000	20,000	10,000
200106	Piese de schimb	102,000	0	102,000	0	6,000	6,000	85,000	5,000
200108	Posta, telecomunicatii, radio, tv, internet	230,000	-20,000	210,000	0	75,000	75,000	40,000	20,000
200109	Materiale si prestari de servicii cu caracter functional	180,000	0	180,000	0	45,000	45,000	45,000	45,000
200130	Alte bunuri si servicii pentru întretinere si functionare	685,000	0	685,000	0	163,000	154,000	190,000	178,000
2005	Bunuri de natura obiectelor de inventar	122,000	0	122,000	0	5,000	10,000	107,000	0
200530	Alte obiecte de inventar	122,000	0	122,000	0	5,000	10,000	107,000	0
2006	Daplasari, detasari, transferari	110,000	-29,000	81,000	0	61,000	20,000	0	0
200601	Deplasari interne, detasari, transferari	50,000	-10,000	40,000	0	20,000	20,000	0	0
200602	Deplasari în strainatate	60,000	-19,000	41,000	0	41,000	0	0	0
2011	Carti, publicatii si materiale documentare	5,000	1,000	6,000	0	2,000	2,000	1,000	1,000
2012	Consultanta si expertiza	217,000	0	217,000	0	50,000	60,000	60,000	47,000
2013	Pregatire profesionala	20,000	-9,500	10,500	0	7,000	3,500	0	0
2014	Protectia muncii	8,000	0	8,000	0	2,000	2,000	2,000	2,000
2025	Cheltuieli judiciare si extrajudiciare derivate din actiuni in reprezentarea intereselor statului, potrivit dispozitiilor legale	3,000	0	3,000	0	1,000	1,000	1,000	0
2030	Alte cheltuieli	253,000	1,000	254,000	0	57,300	57,200	82,800	56,700
203001	Reclama si publicitate	4,000	0	4,000	0	800	700	1,800	700
203002	Protocol si reprezentare	6,000	0	6,000	0	1,500	1,500	1,500	1,500
203003	Prime de asigurare non-viata	8,000	1,000	9,000	0	2,000	2,000	2,500	2,500

Cod Indicator	Denumire indicatori	Prevederi anuale				Prevederi trimestriale			
		Buget initial	Influenta + / -	Buget rectificat	din care credite bugetare destinate stingerii platilor restante	Trim I	Trim II	Trim III	Trim IV
B	A	1=5+6+7+8	2	3	4	5	6	7	8
203004	Chirii	31,000	0	31,000	0	8,000	8,000	8,000	7,000
203030	Alte cheltuieli cu bunuri si servicii	204,000	0	204,000	0	45,000	45,000	69,000	45,000
55	TITLUL VII ALTE TRANSFERURI	510,700	0	510,700	0	260,000	240,700	5,000	5,000
5501	A. Transferuri interne	29,000	0	29,000	0	10,000	9,000	5,000	5,000
550142	Transferuri din bugetul local catre asociatiile de dezvoltare intercomunitara	6,000	0	6,000	0	3,000	3,000	0	0
550165	Sume reprezentand contributia unitatilor administrativ-teritoriale la Fondul IID	23,000	0	23,000	0	7,000	6,000	5,000	5,000
5502	B. Transferuri curente in strainatate (catre organizatii internationale)	481,700	0	481,700	0	250,000	231,700	0	0
550204	Alte transferuri curente in strainatate	481,700	0	481,700	0	250,000	231,700	0	0
57	TITLUL IX ASISTENTA SOCIALA	50,000	-34,000	16,000	0	15,000	1,000	0	0
5702	Ajutoare sociale	50,000	-34,000	16,000	0	15,000	1,000	0	0
570201	Ajutoare sociale in numerar	50,000	-34,000	16,000	0	15,000	1,000	0	0
59	TITLUL XI ALTE CHELTUIELI	109,300	-16,900	92,400	0	15,000	39,300	29,100	9,000
5901	Burse	38,300	0	38,300	0	5,000	23,300	5,000	5,000
5902	Ajutoare pentru daune provocate de calamitatile naturale	31,000	-5,900	25,100	0	0	6,000	19,100	0
5940	Sume aferente persoanelor cu handicap neincadrate	40,000	-11,000	29,000	0	10,000	10,000	5,000	4,000
70	CHELTUIELI DE CAPITAL	217,000	0	217,000	0	0	217,000	0	0
71	TITLUL XIII ACTIVE NEFINANCIARE	217,000	0	217,000	0	0	217,000	0	0
7101	Active fixe	217,000	0	217,000	0	0	217,000	0	0
710102	Masini, echipamente si mijloace de transport	80,000	0	80,000	0	0	80,000	0	0
710103	Mobilier, aparatura birotica si alte active corporale	137,000	0	137,000	0	0	137,000	0	0
510201	Autoritati executive si legislative	9,660,250	-360,600	9,299,650	0	2,871,200	2,951,450	1,989,100	1,487,900
51020103	Autoritati executive	9,660,250	-360,600	9,299,650	0	2,871,200	2,951,450	1,989,100	1,487,900
5402	Alte servicii publice generale	195,700	-15,000	180,700	0	97,650	47,650	23,400	12,000
01	CHELTUIELI CURENTE	195,700	-15,000	180,700	0	97,650	47,650	23,400	12,000
10	TITLUL I CHELTUIELI DE PERSONAL	125,700	-15,000	110,700	0	37,650	37,650	23,400	12,000
1001	Cheltuieli salariale in bani	120,400	-15,000	105,400	0	35,500	35,500	22,900	11,500
100101	Salarii de baza	102,000	-9,500	92,500	0	30,000	30,000	21,000	11,500
100117	Indemnizatii de hrana	8,400	-2,500	5,900	0	2,500	2,500	900	0

Cod Indicator	Denumire indicatori	Prevederi anuale				Prevederi trimestriale			
		Buget initial	Influenta + / -	Buget rectificat	din care credite bugetare destinate stingerii platilor restante	Trim I	Trim II	Trim III	Trim IV
B	A	1=5+6+7+8	2	3	4	5	6	7	8
100130	Alte drepturi salariale in bani	10,000	-3,000	7,000	0	3,000	3,000	1,000	0
1002	Cheltuieli salariale in natura	2,900	0	2,900	0	1,450	1,450	0	0
100206	Vouchere de vacanta	2,900	0	2,900	0	1,450	1,450	0	0
1003	Contributii	2,400	0	2,400	0	700	700	500	500
100307	Contributia asiguratorie pentru munca	2,400	0	2,400	0	700	700	500	500
20	TITLUL II BUNURI SI SERVICII	20,000	0	20,000	0	10,000	10,000	0	0
2030	Alte cheltuieli	20,000	0	20,000	0	10,000	10,000	0	0
203030	Alte cheltuieli cu bunuri si servicii	20,000	0	20,000	0	10,000	10,000	0	0
50	TITLUL V FONDURI DE REZERVA	50,000	0	50,000	0	50,000	0	0	0
5004	Fond de rezerva bugetara la dispozitia autoritatilor locale	50,000	0	50,000	0	50,000	0	0	0
540205	Fond de rezerva bugetara la dispozitia autoritatilor locale	50,000	0	50,000	0	50,000	0	0	0
540210	Servicii publice comunitare de evidenta a persoanelor	125,700	-15,000	110,700	0	37,650	37,650	23,400	12,000
540250	Alte servicii publice generale	20,000	0	20,000	0	10,000	10,000	0	0
5502	Tranzactii privind datoria publica si imprumuturi	5,000	-5,000	0	0	0	0	0	0
01	CHELTUIELI CURENTE	5,000	-5,000	0	0	0	0	0	0
20	TITLUL II BUNURI SI SERVICII	5,000	-5,000	0	0	0	0	0	0
2024	Comisioane si alte costuri aferente imprumuturilor	5,000	-5,000	0	0	0	0	0	0
202402	Comisioane si alte costuri aferente imprumuturilor interne	5,000	-5,000	0	0	0	0	0	0
5902	Partea a II-a Aparare, Ordine Publica si Siguranta Nationala	1,716,150	-101,450	1,614,700	0	457,450	579,450	305,600	272,200
6102	Ordine publica si siguranta nationala	1,716,150	-101,450	1,614,700	0	457,450	579,450	305,600	272,200
01	CHELTUIELI CURENTE	1,579,150	-101,450	1,477,700	0	457,450	442,450	305,600	272,200
10	TITLUL I CHELTUIELI DE PERSONAL	1,142,650	-11,450	1,131,200	0	347,950	341,950	214,600	226,700
1001	Cheltuieli salariale in bani	840,400	-4,000	836,400	0	251,100	248,000	159,600	177,700
100101	Salarii de baza	673,200	31,000	704,200	0	201,900	201,900	134,700	165,700
100105	Sporuri pentru conditii de munca	120,000	-12,000	108,000	0	36,000	36,000	24,000	12,000
100117	Indemnizatii de hrana	4,200	-1,000	3,200	0	1,200	1,100	900	0
100130	Alte drepturi salariale in bani	43,000	-22,000	21,000	0	12,000	9,000	0	0
1002	Cheltuieli salariale in natura	282,450	-6,450	276,000	0	90,950	88,050	51,000	46,000
100202	Norme de hrana	252,000	-5,000	247,000	0	75,000	75,000	51,000	46,000

Cod Indicator	Denumire indicatori	Prevederi anuale				Prevederi trimestriale			
		Buget initial	Influenta + / -	Buget rectificat	din care credite bugetare destinate stingerii platilor restante	Trim I	Trim II	Trim III	Trim IV
B	A	1=5+6+7+8	2	3	4	5	6	7	8
100206	Vouchere de vacanta	30,450	-1,450	29,000	0	15,950	13,050	0	0
1003	Contributii	19,800	-1,000	18,800	0	5,900	5,900	4,000	3,000
100307	Contributia asiguratorie pentru munca	19,800	-1,000	18,800	0	5,900	5,900	4,000	3,000
20	TITLUL II BUNURI SI SERVICII	436,500	-90,000	346,500	0	109,500	100,500	91,000	45,500
2001	Bunuri si servicii	325,500	-60,000	265,500	0	86,500	80,500	63,000	35,500
200102	Materiale pentru curatenie	3,000	0	3,000	0	1,500	500	500	500
200103	Încalzit, Iluminat si forta motrica	51,500	-17,000	34,500	0	15,500	15,500	3,500	0
200105	Carburanti si lubrifianti	72,000	-5,000	67,000	0	18,000	18,000	18,000	13,000
200106	Piese de schimb	55,000	-33,000	22,000	0	9,000	9,000	4,000	0
200108	Posta, telecomunicatii, radio, tv, internet	1,500	0	1,500	0	500	500	500	0
200109	Materiale si prestari de servicii cu caracter functional	6,500	0	6,500	0	2,000	2,000	1,500	1,000
200130	Alte bunuri si servicii pentru întretinere si functionare	136,000	-5,000	131,000	0	40,000	35,000	35,000	21,000
2005	Bunuri de natura obiectelor de inventar	35,500	0	35,500	0	7,500	7,500	13,000	7,500
200501	Uniforme si echipament	25,500	0	25,500	0	5,000	5,000	10,500	5,000
200530	Alte obiecte de inventar	10,000	0	10,000	0	2,500	2,500	2,500	2,500
2006	Daplasari, detasari, transferari	500	0	500	0	500	0	0	0
200601	Deplasari interne, detasari, transferari	500	0	500	0	500	0	0	0
2014	Protectia muncii	10,000	0	10,000	0	2,500	2,500	2,500	2,500
2030	Alte cheltuieli	65,000	-30,000	35,000	0	12,500	10,000	12,500	0
203003	Prime de asigurare non-viata	5,000	0	5,000	0	2,500	0	2,500	0
203030	Alte cheltuieli cu bunuri si servicii	60,000	-30,000	30,000	0	10,000	10,000	10,000	0
70	CHELTUIELI DE CAPITAL	137,000	0	137,000	0	0	137,000	0	0
71	TITLUL XIII ACTIVE NEFINANCIARE	137,000	0	137,000	0	0	137,000	0	0
7101	Active fixe	137,000	0	137,000	0	0	137,000	0	0
710102	Masini, echipamente si mijloace de transport	60,000	0	60,000	0	0	60,000	0	0
710103	Mobilier, aparatura birotica si alte active corporale	77,000	0	77,000	0	0	77,000	0	0
610203	Ordine publica	1,532,500	-98,450	1,434,050	0	415,400	484,450	278,100	256,100
61020304	Politie locala	1,532,500	-98,450	1,434,050	0	415,400	484,450	278,100	256,100
610205	Protectie civila si protectia contra incendiilor	183,650	-3,000	180,650	0	42,050	95,000	27,500	16,100

Cod Indicator	Denumire indicatori	Prevederi anuale				Prevederi trimestriale			
		Buget initial	Influenta + / -	Buget rectificat	din care credite bugetare destinate stingerii platilor restante	Trim I	Trim II	Trim III	Trim IV
B	A	1=5+6+7+8	2	3	4	5	6	7	8
6302	Partea a III-a Cheltuieli Social - Culturale	33,513,160	614,500	34,127,660	0	7,399,875	9,763,489	10,959,485	6,004,811
6502	Invatamant	8,826,265	43,500	8,869,765	0	1,502,825	2,901,039	3,625,975	839,926
01	CHELTUIELI CURENTE	8,190,765	36,000	8,226,765	0	1,302,825	2,520,539	3,570,975	832,426
10	TITLUL I CHELTUIELI DE PERSONAL	115,000	2,000	117,000	0	30,000	38,250	23,250	25,500
1002	Cheltuieli salariale in natura	115,000	2,000	117,000	0	30,000	38,250	23,250	25,500
100205	Transportul la si de la locul de munca	115,000	2,000	117,000	0	30,000	38,250	23,250	25,500
20	TITLUL II BUNURI SI SERVICII	4,545,750	34,000	4,579,750	0	1,017,000	1,186,300	1,790,650	585,800
2001	Bunuri si servicii	2,723,600	28,000	2,751,600	0	744,400	717,000	757,600	532,600
200101	Furnituri de birou	43,700	2,000	45,700	0	9,400	11,700	11,350	13,250
200102	Materiale pentru curatenie	99,220	5,000	104,220	0	25,820	27,600	26,700	24,100
200103	Încalzit, iluminat si forta motrica	1,100,440	0	1,100,440	0	312,840	286,800	252,200	248,600
200104	Apa, canal si salubritate	160,405	5,000	165,405	0	37,405	41,300	48,700	38,000
200105	Carburanti si lubrifianti	17,625	5,000	22,625	0	5,750	6,625	2,375	7,875
200106	Piese de schimb	16,900	0	16,900	0	3,000	5,100	7,000	1,800
200107	Transport	11,000	0	11,000	0	1,000	5,300	2,900	1,800
200108	Posta, telecomunicatii, radio, tv, internet	72,385	0	72,385	0	20,285	18,800	17,000	16,300
200109	Materiale si prestari de servicii cu caracter functional	437,600	4,000	441,600	0	135,100	79,700	137,700	89,100
200130	Alte bunuri si servicii pentru întretinere si functionare	764,325	7,000	771,325	0	193,800	234,075	251,675	91,775
2002	Reparatii curente	1,405,600	0	1,405,600	0	201,500	364,300	837,700	2,100
2005	Bunuri de natura obiectelor de inventar	202,450	4,000	206,450	0	39,425	45,525	99,875	21,625
200501	Uniforme si echipament	6,500	0	6,500	0	1,000	2,000	2,000	1,500
200503	Lenjerie si accesorii de pat	5,500	0	5,500	0	2,000	1,500	1,000	1,000
200530	Alte obiecte de inventar	190,450	4,000	194,450	0	36,425	42,025	96,875	19,125
2006	Deplasari, detasari, transferari	9,800	0	9,800	0	2,800	3,000	2,000	2,000
200601	Deplasari interne, detasari, transferari	9,800	0	9,800	0	2,800	3,000	2,000	2,000
2011	Carti, publicatii si materiale documentare	9,000	0	9,000	0	2,000	3,000	2,000	2,000
2013	Pregatire profesionala	34,900	0	34,900	0	7,800	10,400	8,700	8,000
2014	Protectia muncii	51,900	2,000	53,900	0	11,000	10,000	16,800	16,100
2030	Alte cheltuieli	108,500	0	108,500	0	8,075	33,075	65,975	1,375

Cod Indicator	Denumire indicatori	Prevederi anuale				Prevederi trimestriale			
		Buget initial	Influenta + / -	Buget rectificat	din care credite bugetare destinate stingerii platilor restante	Trim I	Trim II	Trim III	Trim IV
B	A	1=5+6+7+8	2	3	4	5	6	7	8
203002	Protocol si reprezentare	7,600	0	7,600	0	2,900	1,900	1,500	1,300
203003	Prime de asigurare non-viata	5,800	0	5,800	0	3,900	1,500	400	0
203004	Chirii	11,300	0	11,300	0	75	75	11,075	75
203030	Alte cheltuieli cu bunuri si servicii	83,800	0	83,800	0	1,200	29,600	53,000	0
55	TITLUL VII ALTE TRANSFERURI	382,000	0	382,000	0	93,750	66,250	111,000	111,000
5501	A. Transferuri interne	382,000	0	382,000	0	93,750	66,250	111,000	111,000
550163	Finantarea invatamantului particular sau confesional acreditat	382,000	0	382,000	0	93,750	66,250	111,000	111,000
57	TITLUL IX ASISTENTA SOCIALA	147,215	0	147,215	0	25,775	66,039	25,675	29,726
5702	Ajutoare sociale	147,215	0	147,215	0	25,775	66,039	25,675	29,726
570201	Ajutoare sociale in numerar	137,182	0	137,182	0	25,775	56,006	25,675	29,726
570203	Tichete de cresa si tichete sociale pentru gradinita	10,033	0	10,033	0	0	10,033	0	0
58	TITLUL X PROIECTE CU FINANTARE DIN FONDURI EXTERNE NERAMBURSABILE AFERENTE CADRULUI FINANCIAR 2014- 2020	2,500,000	0	2,500,000	0	0	1,000,000	1,500,000	0
5801	Programe din Fondul European de Dezvoltare (FEDR)	2,500,000	0	2,500,000	0	0	1,000,000	1,500,000	0
580101	Finantare nationala	500,000	0	500,000	0	0	200,000	300,000	0
580102	Finantare externa nerambursabila	2,000,000	0	2,000,000	0	0	800,000	1,200,000	0
59	TITLUL XI ALTE CHELTUIELI	500,800	0	500,800	0	136,300	163,700	120,400	80,400
5901	Burse	500,800	0	500,800	0	136,300	163,700	120,400	80,400
70	CHELTUIELI DE CAPITAL	635,500	7,500	643,000	0	200,000	380,500	55,000	7,500
71	TITLUL XIII ACTIVE NEFINANCIARE	635,500	7,500	643,000	0	200,000	380,500	55,000	7,500
7101	Active fixe	635,500	7,500	643,000	0	200,000	380,500	55,000	7,500
710101	Constructii	388,500	0	388,500	0	200,000	182,500	6,000	0
710102	Masini, echipamente si mijloace de transport	35,000	7,500	42,500	0	0	0	35,000	7,500
710103	Mobilier, aparatura birotica si alte active corporale	145,000	0	145,000	0	0	145,000	0	0
710130	Alte active fixe (inclusiv reparatii capitale)	67,000	0	67,000	0	0	53,000	14,000	0
650203	Invatamant prescolar si primar	5,002,200	22,500	5,024,700	0	583,800	1,532,600	2,645,600	262,700
65020301	Invatamant prescolar	2,100,600	19,500	2,120,100	0	447,650	546,650	892,100	233,700
65020302	Invatamant primar	2,901,600	3,000	2,904,600	0	136,150	985,950	1,753,500	29,000
650204	Invatamant secundar	3,814,032	21,000	3,835,032	0	919,025	1,358,406	980,375	577,226
65020401	Invatamant secundar inferior	1,194,880	1,000	1,195,880	0	351,500	374,880	332,050	137,450

Cod Indicator	Denumire indicatori	Prevederi anuale				Prevederi trimestriale			
		Buget initial	Influenta +/-	Buget rectificat	din care credite bugetare destinate stingerii platilor restante	Trim I	Trim II	Trim III	Trim IV
B	A	1=5+6+7+8	2	3	4	5	6	7	8
65020402	Invatamant secundar superior	2,612,050	20,000	2,632,050	0	565,750	981,750	646,550	438,000
65020403	Invatamant profesional	7,102	0	7,102	0	1,775	1,776	1,775	1,776
650250	Alte cheltuieli in domeniul invatamantului	10,033	0	10,033	0	0	10,033	0	0
6602	Sanatate	712,820	0	712,820	0	164,500	181,500	184,910	181,910
01	CHELTUIELI CURENTE	712,820	0	712,820	0	164,500	181,500	184,910	181,910
10	TITLUL I CHELTUIELI DE PERSONAL	677,320	0	677,320	0	157,000	171,500	174,410	174,410
1001	Cheltuieli salariale in bani	647,820	0	647,820	0	153,500	153,500	170,410	170,410
100101	Salarii de baza	528,000	0	528,000	0	125,000	125,000	139,000	139,000
100106	Alte sporuri	56,000	0	56,000	0	14,000	14,000	14,000	14,000
100117	Indemnizatii de hrana	39,820	0	39,820	0	9,500	9,500	10,410	10,410
100130	Alte drepturi salariale in bani	24,000	0	24,000	0	5,000	5,000	7,000	7,000
1002	Cheltuieli salariale in natura	14,500	0	14,500	0	0	14,500	0	0
100206	Vouchere de vacanta	14,500	0	14,500	0	0	14,500	0	0
1003	Contributii	15,000	0	15,000	0	3,500	3,500	4,000	4,000
100307	Contributia asiguratorie pentru munca	15,000	0	15,000	0	3,500	3,500	4,000	4,000
20	TITLUL II BUNURI SI SERVICII	31,500	0	31,500	0	6,500	9,000	8,500	7,500
2001	Bunuri si servicii	3,500	0	3,500	0	2,000	500	500	500
200101	Furnituri de birou	2,500	0	2,500	0	1,000	500	500	500
200130	Alte bunuri si servicii pentru intretinere si functionare	1,000	0	1,000	0	1,000	0	0	0
2004	Medicamente si materiale sanitare	16,000	0	16,000	0	4,000	4,000	4,000	4,000
200401	Medicamente	10,000	0	10,000	0	2,500	2,500	2,500	2,500
200402	Materiale sanitare	6,000	0	6,000	0	1,500	1,500	1,500	1,500
2005	Bunuri de natura obiectelor de inventar	10,000	0	10,000	0	0	3,500	3,500	3,000
200530	Alte obiecte de inventar	10,000	0	10,000	0	0	3,500	3,500	3,000
2014	Protectia muncii	1,000	0	1,000	0	500	500	0	0
2030	Alte cheltuieli	1,000	0	1,000	0	0	500	500	0
203030	Alte cheltuieli cu bunuri si servicii	1,000	0	1,000	0	0	500	500	0
59	TITLUL XI ALTE CHELTUIELI	4,000	0	4,000	0	1,000	1,000	2,000	0
5911	Asociatii si fundatii	4,000	0	4,000	0	1,000	1,000	2,000	0

Cod Indicator	Denumire indicatori	Prevederi anuale				Prevederi trimestriale			
		Buget initial	Influenta + / -	Buget rectificat	din care credite bugetare destinate stingerii platilor restante	Trim I	Trim II	Trim III	Trim IV
B	A	1=5+6+7+8	2	3	4	5	6	7	8
660250	Alte cheltuieli in domeniul sanatatii	712,820	0	712,820	0	164,500	181,500	184,910	181,910
66025050	Alte institutii si actiuni sanitare	712,820	0	712,820	0	164,500	181,500	184,910	181,910
6702	Cultura, recreere si religie	13,873,250	526,000	14,399,250	0	3,657,400	3,900,350	4,388,750	2,452,750
01	CHELTUIELI CURENTE	10,784,750	819,000	11,603,750	0	2,372,400	2,639,850	4,138,750	2,452,750
10	TITLUL I CHELTUIELI DE PERSONAL	758,950	-35,000	723,950	0	186,000	203,000	190,850	144,100
1001	Cheltuieli salariale in bani	721,500	-35,000	686,500	0	179,400	195,900	171,000	140,200
100101	Salarii de baza	629,000	-31,000	598,000	0	154,900	168,900	151,600	122,600
100117	Indemnizatii de hrana	58,500	-4,000	54,500	0	14,300	15,800	12,600	11,800
100130	Alte drepturi salariale in bani	34,000	0	34,000	0	10,200	11,200	6,800	5,800
1002	Cheltuieli salariale in natura	21,750	0	21,750	0	2,900	2,900	15,950	0
100206	Vouchere de vacanta	21,750	0	21,750	0	2,900	2,900	15,950	0
1003	Contributii	15,700	0	15,700	0	3,700	4,200	3,900	3,900
100307	Contributia asiguratorie pentru munca	15,700	0	15,700	0	3,700	4,200	3,900	3,900
20	TITLUL II BUNURI SI SERVICII	7,135,800	721,000	7,856,800	0	1,768,400	2,018,850	2,216,900	1,852,650
2001	Bunuri si servicii	1,854,500	-397,000	1,457,500	0	482,100	464,000	441,500	69,900
200101	Furnituri de birou	4,000	0	4,000	0	1,000	1,000	1,000	1,000
200102	Materiale pentru curatenie	5,000	0	5,000	0	2,000	2,000	500	500
200103	Încalzit, Iluminat si forta motrica	173,000	-16,000	157,000	0	55,000	42,500	38,000	21,500
200104	Apa, canal si salubritate	260,000	-72,000	188,000	0	70,500	64,500	46,000	7,000
200105	Carburanti si lubrifianti	6,000	0	6,000	0	1,500	1,500	1,500	1,500
200106	Piese de schimb	5,000	0	5,000	0	1,000	2,000	2,000	0
200107	Transport	2,000	0	2,000	0	0	0	2,000	0
200108	Posta, telecomunicatii, radio, tv, internet	3,000	0	3,000	0	1,000	1,000	500	500
200109	Materiale si prestari de servicii cu caracter functional	4,000	0	4,000	0	1,100	1,000	1,000	900
200130	Alte bunuri si servicii pentru întretinere si functionare	1,392,500	-309,000	1,083,500	0	349,000	348,500	349,000	37,000
2005	Bunuri de natura obiectelor de inventar	27,000	159,000	186,000	0	3,500	3,500	17,000	162,000
200530	Alte obiecte de inventar	27,000	159,000	186,000	0	3,500	3,500	17,000	162,000
2006	Daplasari, detasari, transferari	100,000	0	100,000	0	0	0	100,000	0
200601	Deplasari interne, detasari, transferari	100,000	0	100,000	0	0	0	100,000	0

Cod Indicator	Denumire indicatori	Prevederi anuale				Prevederi trimestriale			
		Buget initial	Influenta + / -	Buget rectificat	din care credite bugetare destinate stingerii platilor restante	Trim I	Trim II	Trim III	Trim IV
B	A	1=5+6+7+8	2	3	4	5	6	7	8
2011	Carti, publicatii si materiale documentare	2,000	-2,000	0	0	0	0	0	0
2014	Protectia muncii	10,000	0	10,000	0	2,500	2,500	2,500	2,500
2030	Alte cheltuieli	5,142,300	961,000	6,103,300	0	1,280,300	1,548,850	1,655,900	1,618,250
203002	Protocol si reprezentare	10,000	0	10,000	0	3,000	2,000	3,000	2,000
203003	Prime de asigurare non-viata	2,000	0	2,000	0	0	0	2,000	0
203030	Alte cheltuieli cu bunuri si servicii	5,130,300	961,000	6,091,300	0	1,277,300	1,546,850	1,650,900	1,616,250
58	TITLUL X PROIECTE CU FINANTARE DIN FONDURI EXTERNE NERAMBURSABILE AFERENTE CADRULUI FINANCIAR 2014- 2020	1,000,000	0	1,000,000	0	0	0	1,000,000	0
5801	Programe din Fondul European de Dezvoltare (FEDR)	1,000,000	0	1,000,000	0	0	0	1,000,000	0
580101	Finantare nationala	200,000	0	200,000	0	0	0	200,000	0
580102	Finantare externa nerambursabila	800,000	0	800,000	0	0	0	800,000	0
59	TITLUL XI ALTE CHELTUIELI	1,890,000	133,000	2,023,000	0	418,000	418,000	731,000	456,000
5908	Programe pentru tineret	110,000	93,000	203,000	0	23,000	23,000	42,000	115,000
5911	Asociatii si fundatii	1,080,000	0	1,080,000	0	245,000	245,000	389,000	201,000
5912	Sustinerea cultelor	700,000	40,000	740,000	0	150,000	150,000	300,000	140,000
70	CHELTUIELI DE CAPITAL	3,088,500	-293,000	2,795,500	0	1,285,000	1,260,500	250,000	0
71	TITLUL XIII ACTIVE NEFINANCIARE	3,088,500	-293,000	2,795,500	0	1,285,000	1,260,500	250,000	0
7101	Active fixe	3,088,500	-293,000	2,795,500	0	1,285,000	1,260,500	250,000	0
710101	Constructii	2,652,000	-293,000	2,359,000	0	1,250,000	1,102,000	7,000	0
710102	Masini, echipamente si mijloace de transport	147,000	0	147,000	0	0	135,000	12,000	0
710103	Mobilier, aparatura birotica si alte active corporale	209,500	0	209,500	0	0	23,500	186,000	0
710130	Alte active fixe (iunclusiv reparatii capitale)	80,000	0	80,000	0	35,000	0	45,000	0
670203	Servicii culturale	4,595,100	-321,000	4,274,100	0	1,787,200	1,286,050	687,450	513,400
67020302	Biblioteci publice comunale, orasenesti, municipale	62,150	-5,000	57,150	0	18,100	19,050	11,500	8,500
67020306	Case de cultura	2,404,000	-316,000	2,088,000	0	1,293,000	793,000	1,000	1,000
67020330	Alte servicii culturale	2,128,950	0	2,128,950	0	476,100	474,000	674,950	503,900
670205	Servicii recreative si sportive	8,376,300	753,000	9,129,300	0	1,661,300	2,391,350	3,371,400	1,705,250
67020501	Sport	1,677,300	78,000	1,755,300	0	353,000	479,000	563,900	359,400
67020502	Tineret	52,000	471,000	523,000	0	52,000	0	0	471,000

Cod Indicator	Denumire indicatori	Prevederi anuale				Prevederi trimestriale			
		Buget initial	Influenta +/-	Buget rectificat	din care credite bugetare destinate stingerii platilor restante	Trim I	Trim II	Trim III	Trim IV
B	A	1=5+6+7+8	2	3	4	5	6	7	8
67020503	Intretinere gradini publice, parcuri, zone verzi, baze sportive si de agrement	6,647,000	204,000	6,851,000	0	1,256,300	1,912,350	2,807,500	874,850
670250	Alte servicii in domeniile culturii, recreeri si religiei	901,850	94,000	995,850	0	208,900	222,950	329,900	234,100
6802	Asigurari si asistenta sociala	10,100,825	45,000	10,145,825	0	2,075,150	2,780,600	2,759,850	2,530,225
01	CHELTUIELI CURENTE	10,100,825	45,000	10,145,825	0	2,075,150	2,780,600	2,759,850	2,530,225
10	TITLUL I CHELTUIELI DE PERSONAL	6,684,350	0	6,684,350	0	1,741,150	2,126,100	1,732,750	1,084,350
1001	Cheltuieli salariale in bani	6,546,750	0	6,546,750	0	1,720,900	2,064,750	1,704,750	1,056,350
100101	Salarii de baza	5,938,500	0	5,938,500	0	1,586,000	1,900,300	1,550,300	901,900
100105	Sporuri pentru conditii de munca	9,150	0	9,150	0	2,250	2,300	2,300	2,300
100117	Indemnizatii de hrana	501,100	0	501,100	0	116,650	128,150	128,150	128,150
100130	Alte drepturi salariale in bani	98,000	0	98,000	0	16,000	34,000	24,000	24,000
1002	Cheltuieli salariale in natura	33,350	0	33,350	0	0	33,350	0	0
100206	Vouchere de vacanta	33,350	0	33,350	0	0	33,350	0	0
1003	Contributii	104,250	0	104,250	0	20,250	28,000	28,000	28,000
100307	Contributia asiguratorie pentru munca	104,250	0	104,250	0	20,250	28,000	28,000	28,000
20	TITLUL II BUNURI SI SERVICII	1,664,200	-15,000	1,649,200	0	239,000	557,000	431,600	421,600
2001	Bunuri si servicii	883,800	-25,000	858,800	0	168,500	234,600	237,600	218,100
200101	Furnituri de birou	8,000	0	8,000	0	1,000	3,000	2,000	2,000
200102	Materiale pentru curatenie	9,500	0	9,500	0	500	8,000	500	500
200103	Încalzit, Iluminat si forta motrica	23,100	0	23,100	0	0	7,700	7,700	7,700
200105	Carburanti si lubrifianti	6,000	0	6,000	0	1,500	1,500	1,500	1,500
200106	Piese de schimb	6,000	0	6,000	0	1,500	1,500	1,500	1,500
200107	Transport	408,000	0	408,000	0	87,500	98,000	105,500	117,000
200108	Posta, telecomunicatii, radio, tv, internet	3,000	0	3,000	0	500	1,500	500	500
200109	Materiale si prestari de servicii cu caracter functional	8,000	0	8,000	0	2,000	2,000	2,000	2,000
200130	Alte bunuri si servicii pentru întretinere si functionare	412,200	-25,000	387,200	0	74,000	111,400	116,400	85,400
2003	Hrana	555,000	0	555,000	0	0	185,000	185,000	185,000
200301	Hrana pentru oameni	555,000	0	555,000	0	0	185,000	185,000	185,000
2005	Bunuri de natura obiectelor de inventar	99,000	0	99,000	0	1,500	94,000	2,000	1,500
200501	Uniforme si echipament	2,000	0	2,000	0	0	2,000	0	0

Cod Indicator	Denumire indicatori	Prevederi anuale				Prevederi trimestriale			
		Buget initial	Influenta +/-	Buget rectificat	din care credite bugetare destinate stingerii platilor restante	Trim I	Trim II	Trim III	Trim IV
B	A	1=5+6+7+8	2	3	4	5	6	7	8
200503	Lenjerie si accesorii de pat	30,000	0	30,000	0	0	30,000	0	0
200530	Alte obiecte de inventar	67,000	0	67,000	0	1,500	62,000	2,000	1,500
2006	Daplasari, detasari, transferari	900	0	900	0	900	0	0	0
200601	Deplasari interne, detasari, transferari	900	0	900	0	900	0	0	0
2013	Pregatire profesionala	16,100	0	16,100	0	4,100	4,000	4,000	4,000
2014	Protectia muncii	14,400	0	14,400	0	4,000	4,400	3,000	3,000
2030	Alte cheltuieli	95,000	10,000	105,000	0	60,000	35,000	0	10,000
203030	Alte cheltuieli cu bunuri si servicii	95,000	10,000	105,000	0	60,000	35,000	0	10,000
55	TITLUL VII ALTE TRANSFERURI	27,500	0	27,500	0	5,000	7,500	7,500	7,500
5501	A. Transferuri interne	27,500	0	27,500	0	5,000	7,500	7,500	7,500
550118	Alte transferuri curente interne	27,500	0	27,500	0	5,000	7,500	7,500	7,500
57	TITLUL IX ASISTENTA SOCIALA	1,604,775	60,000	1,664,775	0	60,000	60,000	558,000	986,775
5702	Ajutoare sociale	1,604,775	60,000	1,664,775	0	60,000	60,000	558,000	986,775
570201	Ajutoare sociale in numerar	1,604,775	60,000	1,664,775	0	60,000	60,000	558,000	986,775
59	TITLUL XI ALTE CHELTUIELI	120,000	0	120,000	0	30,000	30,000	30,000	30,000
5940	Sume aferente persoanelor cu handicap neincadrate	120,000	0	120,000	0	30,000	30,000	30,000	30,000
680205	Asistenta sociala in caz de boli si invaliditati	7,101,000	0	7,101,000	0	1,645,600	1,849,100	1,846,600	1,759,700
68020502	Asistenta sociala in caz de invaliditate	7,101,000	0	7,101,000	0	1,645,600	1,849,100	1,846,600	1,759,700
680210	Ajutoare pentru locuinte	54,775	0	54,775	0	0	0	28,000	26,775
680211	Crese	88,050	0	88,050	0	19,750	24,000	22,150	22,150
680212	Unitati de asistenta medico-sociale	1,019,750	0	1,019,750	0	270,800	261,450	246,500	241,000
680215	Prevenirea excluderii sociale	1,274,750	0	1,274,750	0	0	504,550	385,100	385,100
68021502	Cantine de ajutor social	1,274,750	0	1,274,750	0	0	504,550	385,100	385,100
680250	Alte cheltuieli in domeniul asigurarilor si asistentei sociale	562,500	45,000	607,500	0	139,000	141,500	231,500	95,500
68025050	Alte cheltuieli in domeniul asistentei sociale	562,500	45,000	607,500	0	139,000	141,500	231,500	95,500
690200	Partea a IV-a Servicii si Dezvoltare publica, Locuinte, Mediu si Ape	15,384,209	-220,550	15,163,659	0	3,815,500	4,576,250	5,254,089	1,517,820
7002	Locuinte, servicii si dezvoltare publica	6,442,800	-178,600	6,264,200	0	1,741,500	2,404,500	1,700,800	417,400
01	CHELTUIELI CURENTE	3,206,800	-183,600	3,023,200	0	595,500	757,500	1,302,800	367,400
20	TITLUL II BUNURI SI SERVICII	3,056,800	-183,600	2,873,200	0	595,500	757,500	1,152,800	367,400


Cod Indicator	Denumire indicatori	Prevederi anuale				Prevederi trimestriale			
		Buget initial	Influenta + / -	Buget rectificat	din care credite bugetare destinate stingerii platilor restante	Trim I	Trim II	Trim III	Trim IV
B	A	1=5+6+7+8	2	3	4	5	6	7	8
2001	Bunuri si servicii	1,313,000	-115,000	1,198,000	0	328,000	354,000	360,000	156,000
200103	Încalzit, Iluminat si forta motrica	1,127,000	-90,000	1,037,000	0	282,000	308,000	310,000	137,000
200104	Apa, canal si salubritate	11,000	0	11,000	0	2,000	2,000	6,000	1,000
200130	Alte bunuri si servicii pentru intretinere si functionare	175,000	-25,000	150,000	0	44,000	44,000	44,000	18,000
2002	Reparatii curente	340,000	131,400	471,400	0	0	130,000	170,000	171,400
2012	Consultanta si expertiza	223,000	0	223,000	0	53,000	59,000	71,000	40,000
2030	Alte cheltuieli	1,180,800	-200,000	980,800	0	214,500	214,500	551,800	0
203030	Alte cheltuieli cu bunuri si servicii	1,180,800	-200,000	980,800	0	214,500	214,500	551,800	0
58	TITLUL X PROIECTE CU FINANTARE DIN FONDURI EXTERNE NERAMBURSABILE AFERENTE CADRULUI FINANCIAR 2014- 2020	150,000	0	150,000	0	0	0	150,000	0
5801	Programe din Fondul European de Dezvoltare (FEDR)	150,000	0	150,000	0	0	0	150,000	0
580101	Finantare nationala	78,000	0	78,000	0	0	0	78,000	0
580102	Finantare externa nerambursabila	72,000	0	72,000	0	0	0	72,000	0
70	CHELTUIELI DE CAPITAL	3,236,000	5,000	3,241,000	0	1,146,000	1,647,000	398,000	50,000
71	TITLUL XIII ACTIVE NEFINANCIARE	3,236,000	5,000	3,241,000	0	1,146,000	1,647,000	398,000	50,000
7101	Active fixe	3,236,000	5,000	3,241,000	0	1,146,000	1,647,000	398,000	50,000
710101	Constructii	2,941,000	-38,000	2,903,000	0	1,146,000	1,367,000	390,000	0
710102	Masini, echipamente si mijloace de transport	15,000	-7,000	8,000	0	0	0	8,000	0
710103	Mobilier, aparatura birotica si alte active corporale	120,000	30,000	150,000	0	0	120,000	0	30,000
710130	Alte active fixe (iunclusiv reparatii capitale)	160,000	20,000	180,000	0	0	160,000	0	20,000
700203	Locuinte	1,070,000	0	1,070,000	0	500,000	290,000	280,000	0
70020330	Alte cheltuieli in domeniul locuintelor	1,070,000	0	1,070,000	0	500,000	290,000	280,000	0
700206	Iluminat public si electrificari rurale	2,487,000	-108,000	2,379,000	0	281,000	1,653,000	300,000	145,000
700250	Alte servicii in domeniile locuintelor, serviciilor si dezvoltarii comunale	2,885,800	-70,600	2,815,200	0	960,500	461,500	1,120,800	272,400
7402	Protectia mediului	8,941,409	-41,950	8,899,459	0	2,074,000	2,171,750	3,553,289	1,100,420
01	CHELTUIELI CURENTE	8,924,409	-49,950	8,874,459	0	2,057,000	2,171,750	3,553,289	1,092,420
10	TITLUL I CHELTUIELI DE PERSONAL	426,400	-45,950	380,450	0	131,700	128,050	81,200	39,500
1001	Cheltuieli salariale in bani	405,200	-43,000	362,200	0	123,100	120,900	79,200	39,000
100101	Salarii de baza	360,000	-35,000	325,000	0	108,000	108,000	72,000	37,000
100117	Indemnizatii de hrana	33,000	-8,000	25,000	0	9,900	9,900	5,200	0

Cod Indicator	Denumire indicatori	Prevederi anuale				Prevederi trimestriale			
		Buget initial	Influenta + / -	Buget rectificat	din care credite bugetare destinate stingerii platilor restante	Trim I	Trim II	Trim III	Trim IV
B	A	1=5+6+7+8	2	3	4	5	6	7	8
100130	Alte drepturi salariale in bani	12,200	0	12,200	0	5,200	3,000	2,000	2,000
1002	Cheltuieli salariale in natura	11,600	-1,450	10,150	0	5,800	4,350	0	0
100206	Vouchere de vacanta	11,600	-1,450	10,150	0	5,800	4,350	0	0
1003	Contributii	9,600	-1,500	8,100	0	2,800	2,800	2,000	500
100307	Contributia asiguratorie pentru munca	9,600	-1,500	8,100	0	2,800	2,800	2,000	500
20	TITLUL II BUNURI SI SERVICII	8,458,009	-4,000	8,454,009	0	1,915,300	2,033,700	3,452,089	1,052,920
2001	Bunuri si servicii	8,343,509	-19,000	8,324,509	0	1,883,500	2,003,000	3,425,089	1,012,920
200102	Materiale pentru curatenie	5,000	0	5,000	0	1,500	1,500	1,000	1,000
200103	Încalzit, Iluminat si forta motrica	24,000	0	24,000	0	7,000	6,000	6,000	5,000
200105	Carburanti si lubrifianti	10,000	0	10,000	0	3,000	3,000	2,000	2,000
200106	Piese de schimb	12,000	-4,000	8,000	0	8,000	0	0	0
200109	Materiale si prestari de servicii cu caracter functional	3,500	0	3,500	0	1,000	1,000	800	700
200130	Alte bunuri si servicii pentru întretinere si functionare	8,289,009	-15,000	8,274,009	0	1,863,000	1,991,500	3,415,289	1,004,220
2003	Hrana	65,000	7,000	72,000	0	17,000	17,000	16,000	22,000
200302	Hrana pentru animale	65,000	7,000	72,000	0	17,000	17,000	16,000	22,000
2005	Bunuri de natura obiectelor de inventar	6,000	0	6,000	0	1,500	1,500	1,500	1,500
200501	Uniforme si echipament	6,000	0	6,000	0	1,500	1,500	1,500	1,500
2014	Protectia muncii	5,000	0	5,000	0	1,500	1,500	1,000	1,000
2030	Alte cheltuieli	38,500	8,000	46,500	0	11,800	10,700	8,500	15,500
203003	Prime de asigurare non-viata	1,000	0	1,000	0	1,000	0	0	0
203004	Chirii	2,500	0	2,500	0	800	700	500	500
203030	Alte cheltuieli cu bunuri si servicii	35,000	8,000	43,000	0	10,000	10,000	8,000	15,000
55	TITLUL VII ALTE TRANSFERURI	40,000	0	40,000	0	10,000	10,000	20,000	0
5501	A. Transferuri interne	40,000	0	40,000	0	10,000	10,000	20,000	0
550142	Transferuri din bugetul local catre asociatiile de dezvoltare intercomunitara	40,000	0	40,000	0	10,000	10,000	20,000	0
70	CHELTUIELI DE CAPITAL	17,000	8,000	25,000	0	17,000	0	0	8,000
71	TITLUL XIII ACTIVE NEFINANCIARE	17,000	8,000	25,000	0	17,000	0	0	8,000
7101	Active fixe	17,000	8,000	25,000	0	17,000	0	0	8,000
710101	Constructii	17,000	0	17,000	0	17,000	0	0	0

Cod Indicator	Denumire indicatori	Prevederi anuale				Prevederi trimestriale			
		Buget initial	Influenta + / -	Buget rectificat	din care credite bugetare destinate stingerii platilor restante	Trim I	Trim II	Trim III	Trim IV
B	A	1=5+6+7+8	2	3	4	5	6	7	8
710102	Masini, echipamente si mijloace de transport	0	8,000	8,000	0	0	0	0	8,000
740205	Salubritate si gestiunea deseurilor	8,078,009	0	8,078,009	0	1,810,000	1,938,500	3,372,289	957,220
74020501	Salubritate	8,078,009	0	8,078,009	0	1,810,000	1,938,500	3,372,289	957,220
740206	Canalizarea si tratarea apelor reziduale	17,000	0	17,000	0	17,000	0	0	0
740250	Alte servicii in domeniul protectiei mediului	846,400	-41,950	804,450	0	247,000	233,250	181,000	143,200
7902	Partea a V-a Actiuni economice	14,906,319	88,100	14,994,419	0	4,292,270	1,766,181	5,171,713	3,764,255
8002	Actiuni generale economice, comerciale si de munca	5,000	0	5,000	0	1,500	1,500	1,000	1,000
01	CHELTUIELI CURENTE	5,000	0	5,000	0	1,500	1,500	1,000	1,000
20	TITLUL II BUNURI SI SERVICII	5,000	0	5,000	0	1,500	1,500	1,000	1,000
2001	Bunuri si servicii	5,000	0	5,000	0	1,500	1,500	1,000	1,000
200130	Alte bunuri si servicii pentru intretinere si functionare	5,000	0	5,000	0	1,500	1,500	1,000	1,000
800201	Actiuni generale economice si comerciale	5,000	0	5,000	0	1,500	1,500	1,000	1,000
80020106	Prevenire si combatere inundatii si gheturi	5,000	0	5,000	0	1,500	1,500	1,000	1,000
8402	Transporturi	14,901,319	88,100	14,989,419	0	4,290,770	1,764,681	5,170,713	3,763,255
01	CHELTUIELI CURENTE	2,042,000	160,000	2,202,000	0	415,000	365,000	947,000	475,000
20	TITLUL II BUNURI SI SERVICII	353,000	250,000	603,000	0	0	0	353,000	250,000
2002	Reparatii curente	353,000	250,000	603,000	0	0	0	353,000	250,000
40	TITLUL IV SUBVENTII	1,608,000	-90,000	1,518,000	0	400,000	350,000	558,000	210,000
4003	Subventii pentru acoperirea diferentelor de pret si tarif	1,608,000	-90,000	1,518,000	0	400,000	350,000	558,000	210,000
55	TITLUL VII ALTE TRANSFERURI	81,000	0	81,000	0	15,000	15,000	36,000	15,000
5501	A. Transferuri interne	81,000	0	81,000	0	15,000	15,000	36,000	15,000
550142	Transferuri din bugetul local catre asociatiile de dezvoltare intercomunitara	81,000	0	81,000	0	15,000	15,000	36,000	15,000
70	CHELTUIELI DE CAPITAL	12,559,319	-71,900	12,487,419	0	3,875,770	1,399,681	3,923,713	3,288,255
71	TITLUL XIII ACTIVE NEFINANCIARE	12,559,319	-71,900	12,487,419	0	3,875,770	1,399,681	3,923,713	3,288,255
7101	Active fixe	12,559,319	-71,900	12,487,419	0	3,875,770	1,399,681	3,923,713	3,288,255
710101	Constructii	12,161,319	-81,900	12,079,419	0	3,718,770	1,242,681	3,839,713	3,278,255
710103	Mobilier, aparatura birotica si alte active corporale	84,000	0	84,000	0	0	0	84,000	0
710130	Alte active fixe (iunclusiv reparatii capitale)	314,000	10,000	324,000	0	157,000	157,000	0	10,000
79	OPERATIUNI FINANCIARE	300,000	0	300,000	0	0	0	300,000	0

Cod Indicator	Denumire indicatori	Prevederi anuale				Prevederi trimestriale			
		Buget initial	Influenta + / -	Buget rectificat	din care credite bugetare destinate stingerii platilor restante	Trim I	Trim II	Trim III	Trim IV
B	A	1=5+6+7+8	2	3	4	5	6	7	8
80	TITLUL XVI IMPRUMUTURI	300,000	0	300,000	0	0	0	300,000	0
8003	Imprumuturi pentru institutii si servicii publice sau activitati finantate integral din venituri proprii	300,000	0	300,000	0	0	0	300,000	0
840203	Transport rutier	14,744,319	88,100	14,832,419	0	4,133,770	1,764,681	5,170,713	3,763,255
84020301	Drumuri si poduri	1,700,000	0	1,700,000	0	1,500,000	0	200,000	0
84020302	Transport in comun	2,073,000	-87,000	1,986,000	0	415,000	365,000	981,000	225,000
84020303	Strazi	10,971,319	175,100	11,146,419	0	2,218,770	1,399,681	3,989,713	3,538,255
840250	Alte cheltuieli in domeniul transporturilor	157,000	0	157,000	0	157,000	0	0	0
9602	Rezerve, Excedent/Deficit	0	0	0	0	0	0	0	0
9702	Rezerve	0	0	0	0	0	0	0	0
9802	Excedent	0	0	0	0	0	0	0	0
980296	Excedentul sectiunii de functionare	0	0	0	0	0	0	0	0
980297	Excedentul sectiunii de dezvoltare	0	0	0	0	0	0	0	0
9902	Deficit	0	0	0	0	0	0	0	0
990296	Deficitul sectiunii de functionare	0	0	0	0	0	0	0	0
990297	Deficitul sectiunii de dezvoltare	0	0	0	0	0	0	0	0

Conducatorul institutiei



Sef Birou Buget Finante
Draghici Cristina

H.C.L. nr. 209/31.10.2019

Formular **11/01**

**BUGETUL ACTIVITATII FINANTATE INTEGRAL DIN VENITURI PROPRII DETALIAT LA
 VENITURI PE CAPITOLE SI SUBCAPITOLE SI LA CHELTUIELI PE CAPITOLE,
 SUBCAPITOLE, TITLURI DE CHELTUIELI PE TRIMESTRE PE ANUL 2019**

-lei-

Cod Indicator	Denumire indicatori	Prevederi anuale				Prevederi trimestriale			
		Buget initial	Influenta + / -	Buget rectificat	din care credite bugetare destinate stingerii platilor restante	Trim I	Trim II	Trim III	Trim IV
B	A	1=5+6+7+8	2	3	4	5	6	7	8
	SECTIUNEA DE FUNCTIONARE + SECTIUNE DE DEZVOLTARE								
000110	TOTAL VENITURI	1,330,500	35,000	1,365,500		394,500	367,000	254,000	350,000
499010	VENITURI PROPRII	1,324,450	34,600	1,359,050		394,500	366,250	248,700	349,600
000210	I. VENITURI CURENTE	1,330,500	35,000	1,365,500		394,500	367,000	254,000	350,000
001210	C. VENITURI NEFISCALE	1,330,500	35,000	1,365,500		394,500	367,000	254,000	350,000
001310	C1. VENITURI DIN PROPRIETATE	88,000	0	88,000		27,000	19,000	30,000	12,000
3010	Venituri din proprietate	88,000	0	88,000		27,000	19,000	30,000	12,000
301005	Venituri din concesiuni si inchirieri	88,000	0	88,000		27,000	19,000	30,000	12,000
30100530	Alte venituri din concesiuni si inchirieri de catre institutiile publice	88,000	0	88,000		27,000	19,000	30,000	12,000
001410	C2. VANZARI DE BUNURI SI SERVICII	1,242,500	35,000	1,277,500		367,500	348,000	224,000	338,000
3310	Venituri din prestari de servicii si alte activitati	996,450	34,600	1,031,050		302,500	283,250	162,700	282,600
331005	Taxe si alte venituri in invatamant	25,000	0	25,000		5,000	15,000	5,000	0
331014	Contributia elevilor si studentilor pentru internate, camine si cantine	898,750	34,600	933,350		277,500	250,250	141,000	264,600
331050	Alte venituri din prestari de servicii si alte activitati	72,700	0	72,700		20,000	18,000	16,700	18,000
3610	Diverse venituri	240,000	0	240,000		65,000	64,000	56,000	55,000
361050	Alte venituri	240,000	0	240,000		65,000	64,000	56,000	55,000
3710	Transferuri voluntare, altele decat subventiile	6,050	400	6,450		0	750	5,300	400
371001	Donatii si sponsorizari	6,050	400	6,450		0	750	5,300	400
4910	TOTAL CHELTUIELI	1,330,500	35,000	1,365,500	0	394,500	367,000	254,000	350,000
01	CHELTUIELI CURENTE	1,330,500	35,000	1,365,500	0	394,500	367,000	254,000	350,000
10	TITLUL I CHELTUIELI DE PERSONAL	58,900	0	58,900	0	19,000	17,800	11,500	10,600

Cod Indicator	Denumire indicatori	Prevederi anuale				Prevederi trimestriale			
		Buget initial	Influenta + / -	Buget rectificat	din care credite bugetare destinate stingerii platilor restante	Trim I	Trim II	Trim III	Trim IV
B	A	1=5+6+7+8	2	3	4	5	6	7	8
1001	Cheltuieli salariale in bani	56,200	0	56,200	0	18,600	16,000	11,200	10,400
100101	Salarii de baza	41,000	-3,500	37,500	0	12,300	12,300	6,700	6,200
100105	Sporuri pentru conditii de munca	7,000	-1,700	5,300	0	2,100	1,500	1,000	700
100117	Indemnizatii de hrana	4,200	-1,800	2,400	0	1,200	1,200	0	0
100130	Alte drepturi salariale in bani	4,000	7,000	11,000	0	3,000	1,000	3,500	3,500
1002	Cheltuieli salariale in natura	1,450	0	1,450	0	0	1,450	0	0
100206	Vouchere de vacanta	1,450	0	1,450	0	0	1,450	0	0
1003	Contributii	1,250	0	1,250	0	400	350	300	200
100307	Contributia asiguratorie pentru munca	1,250	0	1,250	0	400	350	300	200
20	TITLUL II BUNURI SI SERVICII	1,269,600	35,000	1,304,600	0	373,500	349,200	242,500	339,400
2001	Bunuri si servicii	247,600	0	247,600	0	62,500	62,700	61,500	60,900
200101	Furnituri de birou	7,000	0	7,000	0	2,500	1,500	1,500	1,500
200102	Materiale pentru curatenie	15,000	0	15,000	0	3,500	3,500	4,500	3,500
200103	Încalzit, Iluminat si forta motrica	5,000	8,000	13,000	0	1,500	2,100	4,300	5,100
200104	Apa, canal si salubritate	162,100	-8,000	154,100	0	41,000	40,600	36,700	35,800
200107	Transport	8,000	0	8,000	0	2,000	2,000	2,000	2,000
200108	Posta, telecomunicatii, radio, tv, internet	8,000	0	8,000	0	2,000	2,000	2,000	2,000
200109	Materiale si prestari de servicii cu caracter functional	26,000	0	26,000	0	7,000	6,500	6,500	6,000
200130	Alte bunuri si servicii pentru întretinere si functionare	16,500	0	16,500	0	3,000	4,500	4,000	5,000
2003	Hrana	766,500	35,000	801,500	0	270,500	236,000	40,000	255,000
200301	Hrana pentru oameni	766,500	35,000	801,500	0	270,500	236,000	40,000	255,000
2005	Bunuri de natura obiectelor de inventar	174,500	0	174,500	0	18,000	29,000	123,000	4,500
200530	Alte obiecte de inventar	174,500	0	174,500	0	18,000	29,000	123,000	4,500
2011	Carti, publicatii si materiale documentare	3,500	0	3,500	0	2,000	1,500	0	0
2030	Alte cheltuieli	77,500	0	77,500	0	20,500	20,000	18,000	19,000
203002	Protocol si reprezentare	500	0	500	0	500	0	0	0
203030	Alte cheltuieli cu bunuri si servicii	77,000	0	77,000	0	20,000	20,000	18,000	19,000
57	TITLUL IX ASISTENTA SOCIALA	2,000	0	2,000	0	2,000	0	0	0
5702	Ajutoare sociale	2,000	0	2,000	0	2,000	0	0	0

Cod Indicator	Denumire indicatori	Prevederi anuale				Prevederi trimestriale			
		Buget initial	Influenta + / -	Buget rectificat	din care credite bugetare destinate stingerii platilor restante	Trim I	Trim II	Trim III	Trim IV
B	A	1=5+6+7+8	2	3	4	5	6	7	8
570202	Ajutoare sociale in natura	2,000	0	2,000	0	2,000	0	0	0
6310	Partea a III-a Cheltuieli Social - Culturale	1,090,500	35,000	1,125,500	0	329,500	303,000	198,000	295,000
6510	Invatamant	1,019,500	35,000	1,054,500	0	311,500	285,000	181,000	277,000
01	CHELTUIELI CURENTE	1,019,500	35,000	1,054,500	0	311,500	285,000	181,000	277,000
20	TITLUL II BUNURI SI SERVICII	1,017,500	35,000	1,052,500	0	309,500	285,000	181,000	277,000
2001	Bunuri si servicii	66,500	0	66,500	0	16,500	16,500	17,000	16,500
200101	Furnituri de birou	7,000	0	7,000	0	2,500	1,500	1,500	1,500
200102	Materiale pentru curatenie	5,000	0	5,000	0	1,000	1,000	2,000	1,000
200107	Transport	8,000	0	8,000	0	2,000	2,000	2,000	2,000
200108	Posta, telecomunicatii, radio, tv, internet	8,000	0	8,000	0	2,000	2,000	2,000	2,000
200109	Materiale si prestari de servicii cu caracter functional	22,000	0	22,000	0	6,000	5,500	5,500	5,000
200130	Alte bunuri si servicii pentru intretinere si functionare	16,500	0	16,500	0	3,000	4,500	4,000	5,000
2003	Hrana	766,500	35,000	801,500	0	270,500	236,000	40,000	255,000
200301	Hrana pentru oameni	766,500	35,000	801,500	0	270,500	236,000	40,000	255,000
2005	Bunuri de natura obiectelor de inventar	174,500	0	174,500	0	18,000	29,000	123,000	4,500
200530	Alte obiecte de inventar	174,500	0	174,500	0	18,000	29,000	123,000	4,500
2011	Carti, publicatii si materiale documentare	3,500	0	3,500	0	2,000	1,500	0	0
2030	Alte cheltuieli	6,500	0	6,500	0	2,500	2,000	1,000	1,000
203002	Protocol si reprezentare	500	0	500	0	500	0	0	0
203030	Alte cheltuieli cu bunuri si servicii	6,000	0	6,000	0	2,000	2,000	1,000	1,000
57	TITLUL IX ASISTENTA SOCIALA	2,000	0	2,000	0	2,000	0	0	0
5702	Ajutoare sociale	2,000	0	2,000	0	2,000	0	0	0
570202	Ajutoare sociale in natura	2,000	0	2,000	0	2,000	0	0	0
651003	Invatamant prescolar si primar	872,500	35,000	907,500	0	270,500	239,000	141,000	257,000
65100301	Invatamant prescolar	870,500	35,000	905,500	0	270,500	238,000	141,000	256,000
65100302	Invatamant primar	2,000	0	2,000	0	0	1,000	0	1,000
651004	Invatamant secundar	147,000	0	147,000	0	41,000	46,000	40,000	20,000
65100401	Invatamant secundar inferior	36,000	0	36,000	0	9,000	13,000	6,000	8,000
65100402	Invatamant secundar superior	111,000	0	111,000	0	32,000	33,000	34,000	12,000

Cod Indicator	Denumire indicatori	Prevederi anuale				Prevederi trimestriale			
		Buget initial	Influenta + / -	Buget rectificat	din care credite bugetare destinate stingerii platilor restante	Trim I	Trim II	Trim III	Trim IV
B	A	1=5+6+7+8	2	3	4	5	6	7	8
6710	Cultura, recreere si religie	71,000	0	71,000	0	18,000	18,000	17,000	18,000
01	CHELTUIELI CURENTE	71,000	0	71,000	0	18,000	18,000	17,000	18,000
20	TITLUL II BUNURI SI SERVICII	71,000	0	71,000	0	18,000	18,000	17,000	18,000
2030	Alte cheltuieli	71,000	0	71,000	0	18,000	18,000	17,000	18,000
203030	Alte cheltuieli cu bunuri si servicii	71,000	0	71,000	0	18,000	18,000	17,000	18,000
671003	Servicii culturale	71,000	0	71,000	0	18,000	18,000	17,000	18,000
67100330	Alte servicii culturale	71,000	0	71,000	0	18,000	18,000	17,000	18,000
691000	Partea a IV-a Servicii si Dezvoltare publica, Locuinte, Mediu si Ape	240,000	0	240,000	0	65,000	64,000	56,000	55,000
7010	Locuinte, servicii si dezvoltare publica	240,000	0	240,000	0	65,000	64,000	56,000	55,000
01	CHELTUIELI CURENTE	240,000	0	240,000	0	65,000	64,000	56,000	55,000
10	TITLUL I CHELTUIELI DE PERSONAL	58,900	0	58,900	0	19,000	17,800	11,500	10,600
1001	Cheltuieli salariale in bani	56,200	0	56,200	0	18,600	16,000	11,200	10,400
100101	Salarii de baza	41,000	-3,500	37,500	0	12,300	12,300	6,700	6,200
100105	Sporuri pentru conditii de munca	7,000	-1,700	5,300	0	2,100	1,500	1,000	700
100117	Indemnizatii de hrana	4,200	-1,800	2,400	0	1,200	1,200	0	0
100130	Alte drepturi salariale in bani	4,000	7,000	11,000	0	3,000	1,000	3,500	3,500
1002	Cheltuieli salariale in natura	1,450	0	1,450	0	0	1,450	0	0
100206	Vouchere de vacanta	1,450	0	1,450	0	0	1,450	0	0
1003	Contributii	1,250	0	1,250	0	400	350	300	200
100307	Contributia asiguratorie pentru munca	1,250	0	1,250	0	400	350	300	200
20	TITLUL II BUNURI SI SERVICII	181,100	0	181,100	0	46,000	46,200	44,500	44,400
2001	Bunuri si servicii	181,100	0	181,100	0	46,000	46,200	44,500	44,400
200102	Materiale pentru curatenie	10,000	0	10,000	0	2,500	2,500	2,500	2,500
200103	Încalzit, Iluminat si forta motrica	5,000	8,000	13,000	0	1,500	2,100	4,300	5,100
200104	Apa, canal si salubritate	162,100	-8,000	154,100	0	41,000	40,600	36,700	35,800
200109	Materiale si prestari de servicii cu caracter functional	4,000	0	4,000	0	1,000	1,000	1,000	1,000
701003	Locuinte	240,000	0	240,000	0	65,000	64,000	56,000	55,000
70100330	Alte cheltuieli in domeniul locuintelor	240,000	0	240,000	0	65,000	64,000	56,000	55,000
9610	Rezerve, Excedent/Deficit	0	0	0	0	0	0	0	0

Cod Indicator	Denumire indicatori	Prevederi anuale				Prevederi trimestriale			
		Buget initial	Influenta + / -	Buget rectificat	din care credite bugetare destinate stingerii platilor restante	Trim I	Trim II	Trim III	Trim IV
B	A	1=5+6+7+8	2	3	4	5	6	7	8
9710	Rezerve	0	0	0	0	0	0	0	0
9810	Excedent	0	0	0	0	0	0	0	0
981096	Excedentul sectiunii de functionare	0	0	0	0	0	0	0	0
981097	Excedentul sectiunii de dezvoltare	0	0	0	0	0	0	0	0
9910	Deficit	0	0	0	0	0	0	0	0
991096	Deficitul sectiunii de functionare	0	0	0	0	0	0	0	0
991097	Deficitul sectiunii de dezvoltare	0	0	0	0	0	0	0	0

Conducatorul institutiei



Conducatorul compartimentului
financiar - contabil

PROGRAM DE INVESTIȚII PUBLICE PE ANUL 2019 CU FINANTARE DE LA BUGETUL LOCAL

H.C.L. nr. 207/31.10.2019

Nr crt	Denumire obiectiv	Val. totală	Valoare totală actualiz.	Prevederi 2019										ter
				Total (col5 la 8)	Surse proprii	Creșterea ban. int.	Creșterea ban. ext.	Alte surse conform legii	Total alocări bugetare (col 10 + 11)	Din care:		Cap	PIF	
										Dela buget local	Alte surse conform legii			
0	1	2	3	4	5	6	7	8	9	10	11	12	13	
	TOTAL		19,511,419.00	19,511,419.00	8,897,261.00			10,614,158.00	19,511,419.00	8,897,261.00	10,614,158.00			
	A LUCRĂRI ÎN CONTINUARE		5,942,100.00	5,942,100.00	2,466,841.00			3,475,259.00	5,942,100.00	2,466,841.00	3,475,259.00			
	B LUCRARI NOI		11,393,319.00	11,393,319.00	4,254,420.00			7,138,899.00	11,393,319.00	4,254,420.00	7,138,899.00			
	C ALTE CHELTUIELI		2,176,000.00	2,176,000.00	2,176,000.00			0.00	2,176,000.00	2,176,000.00	0.00			

**DEFĂȘURAREA POTRIVIT CLASIFICAȚIEI PE CAPITOLE BUGETARE
CAP. 51.02 AUTORITĂȚI EXECUTIVE**

	TOTAL		217,000	217,000	217,000			217,000	217,000		
	C. ALTE CHELTUIELI	TOT	217,000	217,000	217,000			217,000	217,000		
1	Echipament IT		80,000	80,000	80,000			80,000	80,000		
2	Sistem supraveghere video sediu primărie		12,000	12,000	12,000			12,000	12,000		
3	Centrală telefonică sediu primărie		20,000	20,000	20,000			20,000	20,000		
4	Aparate aer condiționat sediu primărie		10,000	10,000	10,000			10,000	10,000		
5	Sistem antifracție, securizare geamuri, ușă automatizată (Birou Evidența Persoanelor)		15,000	15,000	15,000			15,000	15,000		
6	Achiziție autoturism (1 buc.)		80,000	80,000	80,000			80,000	80,000		

CAP.61.02 ORDINE PUBLICĂ ȘI SIGURANȚI NAȚIONALĂ

	TOTAL		78,000	78,000	78,000			78,000	78,000		
	C. ALTE CHELTUIELI		78,000	78,000	78,000			78,000	78,000		
1	Achiziție autoturism (1 buc.)		60,000	60,000	60,000			60,000	60,000		
2	Rampe luminoase și acustice - dotare autoturisme Poliția Locală		18,000	18,000	18,000			18,000	18,000		

CAP.61.05 PROTECȚIE CIVILĂ ȘI PROTECȚIE CONTRA INCENDIU

	TOTAL		59,000	59,000	59,000			59,000	59,000		
	C. ALTE CHELTUIELI		59,000	59,000	59,000			59,000	59,000		
1	Achiziție sirenă electronică		59,000	59,000	59,000			59,000	59,000		

CAP.65.02 ÎNVĂȚĂMÂNT

	TOTAL		643,000	643,000	643,000	0	0	0	643,000	643,000		
	B. LUCRĂRI NOI		200,000	200,000	200,000	0	0	0	200,000	200,000		
1	Realizare împrejmuire Liceu Dumitru Dumitrescu - proiectare și execuție		200,000	200,000	200,000				200,000	200,000		
	C. ALTE CHELTUIELI		443,000	443,000	443,000	0	0	0	443,000	443,000		
1	Proiect tehnic - extindere Grădinița Rază de soare		48,000	48,000	48,000				48,000	48,000		

2	Expertiză tehnică perete despărțitor Școala gimnazială nr.1 Buftea		5,000	5,000	5,000			5,000	5,000		
3	Scară exterioară Grădinița 2 - proiectare și execuție		25,000	25,000	25,000			25,000	25,000		
4	Achiziție containere - săli modulare - Școala gimnazială nr.2		157,500	157,500	157,500			157,500	157,500		
5	Achiziție echipamente de joacă pentru copii Grădinița Căsuța Copilăriei		60,000	60,000	60,000			60,000	60,000		
6	Achiziție echipamente de joacă pentru copii Grădinița Rază de Soare		60,000	60,000	60,000			60,000	60,000		
7	Bransament electric Grădinița Căsuța Copilăriei		25,000	25,000	25,000			25,000	25,000		
8	Achiziție centrala termica Grădinița Raza de Soare		35,000	35,000	35,000			35,000	35,000		
9	Bransament electric container Școala gimnazială nr.2		6,000	6,000	6,000			6,000	6,000		
10	Instalație termică (componente) Școala gimnazială nr.2		14,000	14,000	14,000			14,000	14,000		
11	Achiziție centrala termica Grădinița nr.3 PP		7,500	7,500	7,500			7,500	7,500		

CAP. 67.02 CULTURĂ , RECREERE, RELIGIE, SPORT

	TOTAL		2,761,000	2,761,000	761,000			2,000,000	2,761,000	761,000	2,000,000
	A. LUCRĂRI ÎN CONTINUARE	TOT	2,040,000	2,040,000	40,000			2,000,000	2,040,000	40,000	2,000,000
1	Reabilitare, modernizare și dotare Casa de Cultură Buftea		2,040,000	2,040,000	40,000			2,000,000	2,040,000	40,000	2,000,000
	B. LUCRĂRI NOI		300,000	300,000	300,000				300,000	300,000	
1	Lucrări amenajare zonă de agrement pentru copii (Bloc 11)		300,000	300,000	300,000				300,000	300,000	
	C. ALTE CHELTUIELI	TOT	421,000	421,000	421,000	0	0	0	421,000	421,000	

1	Asistență tehnică proiectare Casa de Cultură	35,000	35,000	35,000				35,000	35,000		
2	Lucrări realizare iluminat alei cimitir	15,000	15,000	15,000				15,000	15,000		
3	Grupuri sanitare cimitir oraș Buftea	6,000	6,000	6,000				6,000	6,000		
4	Achiziție generatoare aer cald Sala de Sport	63,000	63,000	63,000				63,000	63,000		
5	Achiziție platforme verticale de lucru	84,000	84,000	84,000				84,000	84,000		
6	PUZ - Bazin înot didactic	45,000	45,000	45,000				45,000	45,000		
7	Achiziție tartan amenajare locuri de joaca	160,000	160,000	160,000				160,000	160,000		
8	Achiziție toaleta Parc Luceafarului oras Buftea	3,000	3,000	3,000				3,000	3,000		
9	Achiziție cabina de paza loc joaca copii Studio	10,000	10,000	10,000				10,000	10,000		

CAP.70.02. LOCUINTE SERVICII SI DEZVOLTARE PUBLICA

	TOTAL	3,241,000	3,241,000	3,015,741	0	0	225,259	3,241,000	3,015,741	225,259	
	A. LUCRARI IN CONTINUARE	2,107,000	2,107,000	1,881,741	0	0	225,259	2,107,000	1,881,741	225,259	
1	Reabilitare termică blocuri oraș Buftea	500,000	500,000	274,741			225,259	500,000	274,741	225,259	
2	Dezvoltarea rețelei electrice de distribuție de interes public, ctr.05/27.02.2018 - cofinanțare	200,000	200,000	200,000				200,000	200,000		
3	Lucrări extindere rețea distribuție gaze naturale ctr.136/28.09.2017 - cofinanțare	80,000	80,000	80,000				80,000	80,000		
4	Dezvoltare rețea electrică de distribuție de interes public, ctr.162/22.11.2017 - cofinanțare	457,000	457,000	457,000				457,000	457,000		

5	Extindere rețea de iluminat public oraș Buftea (proiectare și execuție)	540,000	540,000	540,000				540,000	540,000		
6	Amenajare stație transport public cartier Studio -proiectare și execuție (inclusiv spațiu comercial)	170,000	170,000	170,000				170,000	170,000		
7	Toaletă publică centru	160,000	160,000	160,000				160,000	160,000		
B.LUCRĂRI NOI		595,000	595,000	595,000	0	0	0	595,000	595,000		
1	Lucrări extindere rețea distribuție gaze naturale ctr.170012948 - cofinanțare	81,000	81,000	81,000				81,000	81,000		
2	Lucrări extindere rețea distribuție gaze naturale ctr.170012627 - cofinanțare	59,000	59,000	59,000				59,000	59,000		
3	Lucrări extindere rețea distribuție gaze naturale str. Garoafelor - cofinanțare	52,000	52,000	52,000				52,000	52,000		
4	Lucrări extindere rețea distribuție gaze naturale str. Dropiei - cofinanțare	33,000	33,000	33,000				33,000	33,000		
5	Extindere sistem iluminat public str. Studioului (proiectare și execuție)	370,000	370,000	370,000				370,000	370,000		
C.ALTE CHELTUIELI		539,000	539,000	539,000	0	0	0	539,000	539,000		
1	Studiu de oportunitate pentru stabilirea formei de gestiune și întocmire documentație (caiet sarcini) - iluminat public	150,000	150,000	150,000				150,000	150,000		
2	Sistem automat de parcare pentru dotare parcare Judecătoria Buftea	70,000	70,000	70,000				70,000	70,000		
3	Instalație de iluminat de panică- Piață Centru	50,000	50,000	50,000				50,000	50,000		
4	Achiziție container - grup sanitar Studio	15,000	15,000	15,000				15,000	15,000		

5	Racord apă /canal grup sanitar Studio		13,000	13,000	13,000				13,000	13,000		
6	Rețea apă /canal grup sanitar Str. M.Eminescu nr.32		10,000	10,000	10,000				10,000	10,000		
7	Racord apă /canal pentru containere tip locuințe sociale		13,000	13,000	13,000				13,000	13,000		
8	Achiziție cetrala termica cladire Stirbei Voda		8,000	8,000	8,000				8,000	8,000		
9	D.A.L.I. eficientizare energetica blocuri oras Buftea		160,000	160,000	160,000				160,000	160,000		
10	Amenajare ansambluri metalice (arcade)-domeniul public		30,000	30,000	30,000				30,000	30,000		
11	Proiectare extindere sistem iluminat public		20,000	20,000	20,000				20,000	20,000		

CAP.74.02 PROTECȚIA MEDIULUI

	TOTAL		25,000	25,000	25,000	0	0	0	25,000	25,000		
	B.LUCRARI NOI		17,000	17,000	17,000				17,000	17,000		
1	Proiect regional de dezvoltare a infrastructurii de apă și apă uzată în aria de operare a S.C RAJA S.A Constanta - Cofinanțare		17,000	17,000	17,000				17,000	17,000		
	C.ALTE CHELTUIELI	TOT	8,000	8,000	8,000	0	0	0	8,000	8,000		
8	Achiziție cetrala termica cladire Adapost canin		8,000	8,000	8,000				8,000	8,000		

CAP.84.02 TRANSPORT RUTIER

	TOTAL		12,487,419	12,487,419	4,098,520			8,388,899	12,487,419	4,098,520	8,388,899	
	A. LUCRĂRI ÎN CONTINUARE		1,795,100	1,795,100	545,100			1,250,000	1,795,100	545,100	1,250,000	
1	Trotuare și accese curți Sos. Bucuresti Targoviste		1,700,000	1,700,000	450,000			1,250,000	1,700,000	450,000	1,250,000	
2	Lucrări realizare podețe Buftea (nod hidrotehnic)		95,100	95,100	95,100				95,100	95,100		
	B.LUCRĂRI NOI		10,281,319	10,281,319	3,142,420	0	0	7,138,899	10,281,319	3,142,420	7,138,899	

1	Lucrări reabilitare/modernizare drumuri interioare oraș Buftea (proiectare și execuție)		8,902,420	8,902,420	2,902,420		6,000,000	8,902,420	2,902,420	6,000,000		
2	Lucrări casetare canal desecare zona Sabareni (proiectare și execuție)		120,000	120,000	120,000			120,000	120,000			
3	Lucrări realizare podet Buftea (proiectare și execuție)		120,000	120,000	120,000			120,000	120,000			
4	Reabilitare trotuare str.Studioului		1,138,899	1,138,899	0		1,138,899	1,138,899	0	1,138,899		
C.ALTE CHELTUIELI		TOT	411,000	411,000	411,000	0	0	411,000	411,000			
1	Studiu trafic		157,000	157,000	157,000			157,000	157,000			
2	Studiu de fezabilitate modernizare străzi oraș Buftea		157,000	157,000	157,000			157,000	157,000			
3	Achizitie validatoare card autobuze (4 buc)		37,000	37,000	37,000			37,000	37,000			
4	Achizitie echipament acces point pentru descarcare date autobuz		10,000	10,000	10,000			10,000	10,000			
5	Achizitie echipament colectare si descarcare date autobuz (4 buc)		37,000	37,000	37,000			37,000	37,000			
6	Plan urbanistic zonal		10,000	10,000	10,000			10,000	10,000			
7	Achizitie toaleta statie RATB oras Buftea		3,000	3,000	3,000			3,000	3,000			

Primar
PISTOL GHEORGHE

Sef birou buget finante
DRAGHICI CRISTINA

Serviciul I.A.P.I
NITA MIRELA

