



ROMÂNIA  
JUDEȚUL ILFOV  
ORAȘUL BUFTEA  
CONSILIUL LOCAL



Piața Mihai Eminescu nr. 1, Tel: 031-8241231 Fax: 031-8241238

E-mail: [contact@primariabuftea.ro](mailto:contact@primariabuftea.ro)

Web: [www.primariabuftea.ro](http://www.primariabuftea.ro)

**HOTĂRÂREA NR.101**

Din 30 mai 2018

privind aprobarea contului de execuție al bugetului general al orașului Buftea,  
pe trimestrul I 2018

Consiliul local al orașului Buftea,

Având în vedere:

- Expunerea de motive a domnului Pistol Gheorghe, primarul orașului Buftea;
  - Raportul de specialitate întocmit de Biroul Buget Finanțe, Financiar, Contabilitate, Contabilitatea Veniturilor din cadrul aparatului de specialitate al Primarului orașului Buftea, prin care se propune aprobarea contului de execuție al bugetului general al orașului Buftea pe trimestrul I 2018;
  - Hotărârea Consiliului Local Buftea nr. 29/19.03.2018 privind aprobarea bugetului general al Orașului Buftea pentru anul 2018;
  - Avizul Comisiei pentru Activități Economice și Financiare;
- În conformitate cu prevederile:**
- Legii nr.2/03.01.2018 a bugetului de stat pe anul 2018;
  - Legii contabilității nr. 82/1991, cu modificările și completările ulterioare;
  - Secțiunea a 4-a Execuția bugetară din Legea nr. 273/2006 a finanțelor publice locale, cu modificările și completările ulterioare;
  - Art. 36 alin. (1) și (2) lit. b), coroborate cu alin. (4) lit. a) din Legea nr. 215/2001 a administrației publice locale, republicată, cu modificările și completările ulterioare;

În temeiul art. 45 alin. (2) lit. a) și al art.115 alin.(1) lit. b) din Legea nr. 215/2001 a administrației publice locale, republicată, cu modificările și completările ulterioare,

**HOTĂRĂȘTE**


**Art.1.** - Se aprobă contul de execuție al bugetului general al orașului Buftea pe trimestrul I 2018, conform Anexelor nr. 1 - 4, care fac parte integrantă din prezenta hotărâre.

**Art.2.** - Primarul orașului Buftea va asigura aducerea la îndeplinire a prevederilor prezentei hotărâri.

**Art.3.** - Secretarul orașului Buftea va asigura aducerea la cunoștință publică a prevederilor prezentei hotărâri și comunicarea acesteia primarului, serviciilor de specialitate și Instituției Prefectului județului Ilfov.

PREȘEDINTE DE ȘEDINȚĂ,

COSTACHE MARIN



Contrasemnează,  
SECRETAR,

ANGHEL LILIANA - MIHAELA

CONTUL DE EXECUTIE AL BUGETULUI LOCAL - VENITURI  
31.03.2018

Pag. 1 -lei-

Capi- tol	Sub- capi- tol	Pa- ra- gra- ful graf	Ar- ti- col	Ali- ne- at	Denumire indicator	Prevederi anuale aprobate la finele perioadei de raportare		Prevederi bugetare trimestriale cumulate		Drepturi constatate			Incasari realizate	Singeri pe alte cai decat incasari	Drepturi constatate de incasat
						1	2	Total, din care:	din anii precedenti	din anul curent	6	7			
A					B	3=4+5	4	5	6	7	8=3-6-7				
0001	02				TOTAL VENITURI-BUGET LOCAL	47.670.008	14.880.925	38.842.371	13.192.728	25.649.644	16.691.171		22.151.200		
0002					I. VENITURI CURENTE	44.901.900	12.598.917	38.685.283	13.141.837	25.543.447	16.590.414		22.094.869		
0003					A. VENITURI FISCALE	37.598.200	10.609.017	29.823.048	6.064.628	23.758.420	15.723.351		14.099.697		
0004					A1. IMPOZIT PE VENIT, PROFIT SI CASTIGURI DIN CAPITAL	15.338.500	3.848.000	5.588.524		5.588.524	5.588.524				
0300					A1.2 IMPOZIT PE VENIT, PROFIT SI CASTIGURI DIN CAPITAL DE LA PERSOANE FIZICE	15.338.500	3.848.000	5.588.524		5.588.524	5.588.524				
0302					IMPOZIT PE VENIT	282.500	84.000	15.731		15.731	15.731				
18					Impozitul pe veniturile din transferul proprietatilor imobiliare din patrimoniul personal	282.500	84.000	15.731		15.731	15.731				
0402					COTE SI SUME DEFALCATE DIN IMPOZITUL PE VENIT	15.056.000	3.764.000	5.572.793		5.572.793	5.572.793				
01					Cote defalcate din impozitul pe venit	11.056.000	2.764.000	4.011.457		4.011.457	4.011.457				
04					Sume alocate din cotele defalcate din impozitul pe venit pentru echilibrarea bugetelor locale	4.000.000	1.000.000	1.561.336		1.561.336	1.561.336				
0700	02				A3 IMPOZITE SI TAXE PE PROPRIETATE	6.640.000	2.076.617	16.534.768	4.257.363	12.277.405	5.077.883		11.456.885		
0702					IMPOZITE SI TAXE PE PROPRIETATE	6.640.000	2.076.617	16.534.768	4.257.363	12.277.405	5.077.883		11.456.885		
01					Impozit si taxa pe cladiri	4.448.000	1.419.017	12.878.329	2.426.559	10.451.770	3.973.636		8.904.693		
01					Impozit pe cladiri de la persoane fizice	1.042.000	312.600	1.683.219	603.105	1.080.114	639.741		1.043.478		
02					Impozit si taxa pe cladiri de la persoane juridice	3.406.000	1.106.417	11.195.110	1.823.454	9.371.656	3.333.895		7.861.215		
02					Impozit si taxa pe teren	1.826.000	547.800	3.430.495	1.816.494	1.614.001	919.271		2.511.224		
01					Impozit pe terenuri de la persoane										


Capi- tol	Sub- capi- tol	Pa- ra- graf	Ar- ti- col	Ali- ne- at	Denumire indicator	Prevederi anuale aprobate la finele perioadei de raportare		Prevederi bugetare trimestriale cumulate	Drepturi constatate		Incasari realizate	Stingeri pe alte cai decat incasari	Drepturi constatate de incasat
						1	2		Total, din care:	din anii precedenti			
A					B	1	2	3=4+5	4	5	6	7	8-3-6-7
0702	02	01			fizice	1.285.000	385.500	1.620.606	798.916	821.690	548.113		1.072.493
		02			Impozit si taxa pe teren de la persoane juridice	520.000	156.000	1.759.052	983.835	773.217	359.922		1.399.130
		03			Impozitul pe terenul extravilan	21.000	6.300	50.837	31.743	19.094	11.236		39.601
		03			Taxe judiciare de timbru si alte taxe de timbru	322.000	96.600	179.623	5.278	174.345	163.056		16.567
		50			Alte impozite si taxe pe proprietate	44.000	13.200	46.321	9.032	37.289	21.920		24.401
1000	02				A4 IMPOZITE SI TAXE PE BUNURI SI SERVICII	15.538.500	4.660.400	7.582.843	1.761.140	5.821.703	5.012.479		2.570.364
1102	02				SUME DEFALCATE DIN TVA	13.900.000	4.169.000	4.169.000		4.169.000	4.169.000		
		06			Sume defalcate din taxa pe valoarea adaugata pentru finantarea cheltuielilor descentralizate la nivelul comunelor, oraselor, municipiilor, sectoarelor si Municipiului Bucuresti	5.840.000	1.752.000	1.752.000		1.752.000	1.752.000		
		09			Sume defalcate din taxa pe valoarea adaugata pentru finantarea invatamantului particular sau confesional acreditat	7.685.000	2.305.000	2.305.000		2.305.000	2.305.000		
1502	01				TAXE PE SERVICII SPECIFICE	375.000	112.000	112.000		112.000	112.000		215
					Impozit pe spectacole	33.500	10.100	3.453	2.172	1.281	3.238		
1602					TAXE PE UTILIZAREA BUNURILOR, AUTORIZAREA UTILIZARII BUNURILOR SAU PE DESFASURAREA DE ACTIVITATI	33.500	10.100	3.453	2.172	1.281	3.238		215
						1.605.000	481.300	3.410.390	1.758.968	1.651.422	840.241		2.570.149



Capi- tol	Sub- capi- tol	Pa- ra- gra- ful	Ar- ti- col	Al- ne- at	Denumire indicator	Prevederi bugetare anuale aprobrate la finele perioadei de raportare		Prevederi bugetare trimestriale cumulate	Drepturi constatate		Incasari realizate	Stingeri pe alte cai decat incasari	Drepturi constatate de incasat
						I	2		Total, din care:	din anii precedenti			
A					B	1	2	3=4+5	4	5	6	7	8=3-6-7
3402					ELIBERARI PERMISE	30.000	9.000	2.169	2.169	2.169	2.095		74
	02				Taxe extrajudiciare de timbru	30.000	9.000	2.169	2.169	2.169	2.095		74
3502					AMENZI, PENALITATI SI CONFISCARI	1.055.200	316.500	6.739.211	6.562.573	176.639	233.779		6.505.432
	01				Venituri din amenzi si alte sanctiuni aplicate potrivit dispozitiilor legale	1.044.000	313.000	6.731.308	6.554.833	176.476	233.166		6.498.142
	02				Venituri din amenzi si alte sanctiuni aplicate de catre alte institutii de specialitate	1.044.000	313.000	6.731.308	6.554.833	176.476	233.166		6.498.142
	02				Penalitati pentru nedepunere sau depunere cu intarziere declaratiei de impozite si taxe	11.000	3.300	7.740	7.590	150	600		7.140
	50				Alte amenzi, penalitati si confiscari	200	200	163	150	13	13		150
3602					DIVERSE VENITURI	948.000	284.000	820.595	428.078	392.517	293.168		527.427
	50				Alte venituri	948.000	284.000	820.595	428.078	392.517	293.168		527.427
3702					TRANSFERURI VOLUNTARE, ALTELE DECAT SUBVENTIILE	3.999.900	1.000.000						
	03				Varsaminte din sectiunea de functionare pentru finantarea sectiunii de dezvoltare a bugetului local(cu semnul minus)	-8.396.777	-1.528.027						
	04				Varsaminte din sectiunea de functionare	8.396.777	1.528.027						
	50				Alte transferuri voluntare	3.999.900	1.000.000						
3900					II. VENITURI DIN CAPITAL	113.000	30.500	68.845	50.891	17.954	24.813		44.032
3902					VENITURI DIN VALORIFICAREA UNOR BUNURI	113.000	30.500	68.845	50.891	17.954	24.813		44.032
	01				Venituri din valorificarea unor bunuri ale institutiilor publice	30.000	9.000	68.845	50.891	17.954	24.813		44.032
	03				Venituri din vanzarea locuintelor	30.000	9.000	68.845	50.891	17.954	24.813		44.032

Capi- tol	Sub- capi- tol	Pa- ra- graf	Ar- ti- col	Ali- ne- at	Denumire indicator	Prevederi bugetare		Prevederi bugetare trimestriale cumulate	Drepturi constatate			Incasari realizate	Stingeri pe alte cai decat incasari	Drepturi constatate de incasat
						anuale aprobate la finele perioadei de raportare	1		Total, din care:	din anii precedenti	din anul curent			
A					B	2	3=4+5	4	5	6	7	8=3-6-7		
3902	03				construite din fondurile statului	6.000	1.500							
	07				Venituri din vanzarea unor bunuri aparținând domeniului privat al statului sau al unitatilor administrativ- teritoriale	77.000	20.000							
4000	02				III OPERATIUNI FINANCIARE	2.078.508	2.078.508							
4002					INCASARI DIN RAMBURSAREA IMPRUMUTURILOR ACORDATE	2.078.508	2.078.508							
	14				Sume din excedentul bugetului local utilizate pentru finantarea cheltuielilor sectiunii de dezvoltare	2.078.508	2.078.508							
4100	02				IV. SUBVENTII	576.600	173.000		75.944	75.944		75.944		
4200					SUBVENTII DE LA ALTE NIVELE ALE ADMINISTRATIEI PUBLICE	576.600	173.000		75.944	75.944		75.944		
4202					SUBVENTII DE LA BUGETUL DE STAT	576.600	173.000		75.944	75.944		75.944		
	41				Subventii de la bugetul de stat pentru finantarea sanataii	576.600	173.000		75.944	75.944		75.944		
4702					SUME IN CURS DE DISTRIBUIRE				12.299	12.299				12.299
	04				Sume incasate pentru bugetul local in contul unic, in curs de distribuire, N.T.A.				12.299	12.299				12.299

CONDUCĂTORUL PRIMĂRII SĂLĂȘIȚII,

CONDUCĂTORUL COMPARTIMENTULUI  
FINANCIAR CONTABIL,

CONTUL DE EXECUTIE AL BUGETULUI LOCAL - CHELTUIELI  
31.03.2018

Capi- tol	Sub- capi- tol	Pa- ra- graf	Gru- pa / Titlu	Ar- ti- col	Al- ne- at	Denumire indicator	Credite de angajament	Credite bugetare			Angajamente legale	Plati efectuate	Angajamente legale de platit	Cheltuieli efective
								anuale aprobate la finele perioadei de raportare	trimestriale cumulate	4				
A						B	1	2	3	4	5	6	7=5-6	8
5002						TOTAL CHELTUIELI		47.670.008	14.880.925	14.826.228	7.042.224	7.042.224		7.952.926
5100	02					Partea I-a SERVICIIL PUBLICE GENERALE		6.948.800	2.189.420	2.139.420	1.576.850	1.576.850		1.655.651
5102	01					AUTORITATI PUBLICE SI ACTIUNI EXTERNE		6.790.300	2.104.320	2.104.320	1.567.943	1.567.943		1.646.037
						Autoritati executive si legislative		6.790.300	2.104.320	2.104.320	1.567.943	1.567.943		1.646.037
						Autoritati executive		6.790.300	2.104.320	2.104.320	1.567.943	1.567.943		1.646.037
5402	03					ALTE SERVICIIL PUBLICE GENERALE		157.000	83.600	33.600	8.907	8.907		9.614
						Fond de rezerva bugetara la dispozitia autoritatilor locale		50.000	50.000					
						Servicii publice comunitare de evidenta a persoanelor		107.000	33.600	33.600	8.907	8.907		9.614
5502	10					TRANZACTII PRIVIND DATORIA PUBLICA SI IMPRUMUTURI		1.500	1.500	1.500				
6000	02					Partea II-a APARARE, ORDINE PUBLICA SI SIGURANTA NATIONALA		1.512.110	435.470	435.470	312.852	312.852		291.914
6102	03					ORDINE PUBLICA SI SIGURANTA NATIONALA		1.512.110	435.470	435.470	312.852	312.852		291.914
						Ordine publica		1.327.210	407.810	407.810	300.591	300.591		277.432
						Politie comunitara		1.327.210	407.810	407.810	300.591	300.591		277.432
						Protectie civila si protectia contra incendiilor (protectie civila nonmilitara)		184.900	27.660	27.660	12.261	12.261		14.482
6500	02					Partea III-a CHELTUIELI SOCIAL-CULTURALE		20.605.285	5.541.138	5.541.138	3.373.177	3.373.177		3.242.541
6502	03					INVATAMANT		4.166.735	1.277.635	1.274.283	522.073	522.073		659.169
						Invatamant prescolar si primar		1.838.485	582.685	582.485	108.704	108.704		148.343
						Invatamant prescolar		1.244.005	428.305	428.305	68.367	68.367		79.894
						Invatamant primar		594.480	154.380	154.180	40.337	40.337		68.449
						Invatamant secundar		2.308.250	689.950	686.798	413.369	413.369		508.426

Capi- tol	Sub- capi- tol	Pa- ra- graf	Gru- pa / Titlu	Ar- ti- col	Ali- ne- at	Denumire indicator	Credite de angajament	Credite bugetare			Angajamente legale	Plati efectuate	Angajamente legale de platit	Cheltuieli efective
								anuale aprobate la finele perioadei de raportare	trimestriale cumulate					
A						B	I	2	3	4	5	6	7=5-6	8
6502	01					Invatamant secundar inferior		1.015.650	332.150	328.998	120.585	120.585	156.700	
	02					Invatamant secundar superior		1.289.100	356.750	356.750	292.784	292.784	351.726	
	03					Invatamant profesional		3.500	1.050	1.050				
	50					Alte cheltuieli in domeniul invatamantului		20.000	5.000	5.000			2.400	
6602						SANATATE		587.100	101.600	101.600	75.847	75.847	92.119	
	50					Alte cheltuieli in domeniul sanatatii		587.100	101.600	101.600	75.847	75.847	92.119	
	50					Alte institutii si actiuni sanitare		587.100	101.600	101.600	75.847	75.847	92.119	
6702						CULTURA, RECREERE SI RELIGIE		9.893.650	2.543.000	2.543.000	1.319.974	1.319.974	986.778	
	03					Servicii culturale		3.916.400	485.300	485.300	351.673	351.673	364.734	
	02					Biblioteci publice comunale, orasenesti, municipale		56.500	17.300	17.300	9.627	9.627	9.926	
	02					Casa de cultura		2.347.900	13.000	13.000	12.152	12.152	15.959	
	30					Alte servicii culturale		1.512.000	455.000	455.000	329.894	329.894	338.849	
	05					Servicii recreative si sportive		5.388.000	1.844.600	1.844.600	893.207	893.207	545.155	
	01					Sport		1.131.000	341.500	341.500	191.861	191.861	203.541	
	03					Intretinere gradini publice, parcuri		4.257.000	1.503.100	1.503.100	701.346	701.346	341.614	
	03					zone verzi, baze sportive si de agrement								
	50					Alte servicii in domeniile culturii, recreerii si religiei		589.250	213.100	213.100	75.094	75.094	76.889	
6802						ASIGURARI SI ASISTENTA SOCIALA		5.957.800	1.623.600	1.622.255	1.455.283	1.455.283	1.504.475	
	05					Asistenta sociala in caz de boli si invaliditati		4.578.800	1.284.000	1.282.655	1.235.083	1.235.083	1.272.676	
	02					Asistenta sociala in caz de invaliditate		4.578.800	1.284.000	1.282.655	1.235.083	1.235.083	1.272.676	
	10					Ajutoare pentru locuinte		39.000	10.000	10.000	174	174	174	
	11					Crese		41.500	11.300	11.300	6.336	6.336	7.880	



Capi- tol	Sub- capi- tol	Pa- ra- gra- ful	Ar- ti- col	Ali- ne- at	Denumire indicator	Credite de angajament	Credite bugetare			Angajamente legale	Plati efectuate	Angajamente legale de platit	Cheltuieli efective
							anuale aprobat la finele perioadei de raportare	trimestriale cumulate					
A					B	1	2	3	4	5	6	7=5-6	8
6802	12				Unitati de asistenta medico-sociale		1.058.500	250.300	250.300	174.104	174.104		177.789
	50				Alte cheltuieli in domeniul asigurarilor si asistentei sociale		240.000	68.000	68.000	39.586	39.586		45.956
	50				Alte cheltuieli in domeniul asistentei sociale		240.000	68.000	68.000	39.586	39.586		45.956
7000	02				Partea IV-a SERVICII SI DEZVOLTARE PUBLICA, LOCUINTE, MEDIU SI APE		12.588.650	4.432.300	4.432.300	1.385.781	1.385.781		2.215.393
7002					LOCUINTE, SERVICII SI DEZVOLTARE PUBLICA		6.381.850	2.223.000	2.223.000	366.889	366.889		774.064
	03				Locuinte		2.080.000	1.038.000	1.038.000				42.184
	01				Dezvoltarea sistemului de locuinte		30.000	30.000	30.000				
	30				Alte cheltuieli in domeniul locuintelor		2.050.000	1.008.000	1.008.000				42.184
	06				Iluminat public si electrificari		2.246.550	255.000	255.000	223.511	223.511		318.270
	50				Alte servicii in domeniile locuintelor, serviciilor si dezvoltarii comunale		2.055.300	930.000	930.000	143.378	143.378		413.610
7402					PROTECTIA MEDIULUI		6.206.800	2.209.300	2.209.300	1.018.892	1.018.892		1.441.329
	05				Salubritate si gestiunea deseurilor		5.500.000	2.000.000	2.000.000	879.524	879.524		1.285.433
	01				Salubritate		5.500.000	2.000.000	2.000.000	879.524	879.524		1.285.433
	06				Canalizarea si tratarea apelor reziduale		17.000						
	50				Alte servicii in domeniul protectiei mediului		689.800	209.300	209.300	139.368	139.368		155.896
8000	02				Partea V-a ACTIUNI ECONOMICE		6.015.163	2.277.900	2.277.900	393.564	393.564		547.427
8002					ACTIUNI GENERALE ECONOMICE, SIDE MUNCA								
	01				Actiuni generale economice si comerciale		15.000	4.500	4.500	2.341	2.341		2.341
	06				Prevenire si combatere inundatii si gheturi		15.000	4.500	4.500	2.341	2.341		2.341
	06						15.000	4.500	4.500	2.341	2.341		2.341

Capi- tol	Sub- capi- tol	Pa- ra- graf	Gru- pa / Titlu	Ar- ti- col	Ali- ne- at	Denumire indicator	Credite de angajament	Credite bugetare			Angajamente legale	Plati efectuate	Angajamente legale de platit	Cheltuieli efective
								anuale aprobat la finele perioadei de raportare	trimestriale cumulate					
A		B		1	2	3	4	5	6	7=5-6	8			
8402						TRANSPORTURI		6.000.163	2.273.400	2.273.400	391.223	391.223	545.086	
	03					Transport rutier		5.843.163	2.273.400	2.273.400	391.223	391.223	537.404	
		01				Drumuri si poduri		1.857.000	740.000	740.000				
		02				Transport in comun		1.772.200	533.400	533.400	391.223	391.223	535.654	
		03				Strazi		2.213.963	1.000.000	1.000.000			1.750	
	50					Alte cheltuieli in domeniul transporturilor		157.000					7.682	

## TOTAL JUDET

DETALIEREA CHELTUIELILOR  
- buget local -  
31.03.2018

Capi- tol	Sub- capi- tol	Pa- ra- graf	Gr- pa / Titlu	Ar- ti- col	Ali- ne- at	Denumire indicator	Credite de angajament	Credite bugetare			Angajamente legale	Plati efectuate	Angajamente legale de platit	Cheltuieli efective
								anuale aprobate la finele perioadei de raportare	trimestriale cumulate	4				
A						B	1	2	3	4	5	6	7=5-6	8
5002						TOTAL CHELTUIELI		47.670.008	14.880.925	14.826.228	7.042.224	7.042.224	7.042.224	7.952.926
	01					CHELTUIELI CURENTE		37.139.923	11.264.290	11.214.290	7.046.921	7.046.921	7.046.921	7.694.088
	10					TITLUL I CHELTUIELI DE PERSONAL		12.101.300	3.410.230	3.410.230	2.917.515	2.917.515	2.917.515	2.991.294
	10	01				Indemnitatii de hrana		11.286.690	3.026.560	3.026.560	2.658.154	2.658.154	2.658.154	2.854.555
	10	01	01			Salarii de baza		10.622.940	2.803.440	2.803.440	2.508.276	2.508.276	2.508.276	2.743.229
	10	01	05			Sporuri pentru conditii de munca		116.400	34.220	34.220	26.539	26.539	26.539	29.330
	10	01	06			Alte sporuri		63.000	9.000	9.000	5.848	5.848	5.848	7.444
	10	01	12			Indemnitatii platite unor persoane din afara unitatii		260.000	72.000	72.000	56.965	56.965	56.965	62.574
	10	01	30			Alte drepturi salariale in bani		224.350	107.900	107.900	60.526	60.526	60.526	11.978
	10	02				Cheltuieli salariale in natura		379.100	112.900	112.900	67.505	67.505	67.505	67.511
	10	02	02			Norme de hrana		264.000	79.000	79.000	62.045	62.045	62.045	62.050
	10	02	05			Transportul la si de la locul de munca		115.100	33.900	33.900	5.460	5.460	5.460	5.461
	10	03				Contributii		435.510	270.770	270.770	191.856	191.856	191.856	69.228
	10	03	01			Contributii de asigurari sociale de stat		167.305	167.305	167.305	127.100	127.100	127.100	29.307
	10	03	02			Contributii de asigurari de somaj		3.215	3.215	3.215	2.857	2.857	2.857	
	10	03	03			Contributii de asigurari sociale de sanatate		30.510	30.510	30.510	29.901	29.901	29.901	
	10	03	04			Contributii de asigurari pentru accidente de munca si boli profesionale		1.450	1.450	1.450	891	891	891	
	10	03	06			Contributii pentru concedii si indemnizatii		12.550	12.550	12.550	10.824	10.824	10.824	2.385
	10	03	07			Contributia asiguratorie pentru munca		220.480	55.740	55.740	20.283	20.283	20.283	37.536
	20					TITLUL II BUNURI SI SERVICII		20.724.523	6.513.960	6.513.960	3.474.008	3.474.008	3.474.008	3.825.632
	20	01				Bunuri si servicii		12.700.794	4.193.350	4.193.350	2.443.451	2.443.451	2.443.451	3.010.174

Capi- tol	Sub- capi- tol	Pa- ra- graf	Gru- pa / Titlu	Ar- ti- col	Ali- ne- at	Denumire indicator	Credite de angajament	Credite bugetare			Angajamente legale	Plati efectuate	Angajamente legale de platit	Cheltuieli efective
								anuale aprobate la finele perioadei de raportare	trimestriale cumulate	3				
A						B	1	2	3	4	5	6	7=5-6	8
	20	01	01			Furnituri de birou		116.100	30.450	30.450	5.741	5.741	21.968	
	20	01	02			Materiale pentru curatenie		120.950	26.350	26.350	7.456	7.456	20.465	
	20	01	03			Incalzit, iluminat si forta motrica		2.340.744	756.600	756.600	647.191	647.191	822.997	
	20	01	04			Apa, canal si salubritate		642.600	218.100	218.100	153.471	153.471	166.510	
	20	01	05			Carburanti si lubrifianti		158.150	45.450	45.450	34.344	34.344	39.903	
	20	01	06			Piese de schimb		66.500	17.000	17.000	3.408	3.408	2.536	
	20	01	07			Transport		326.800	81.800	81.800	76.129	76.129	76.129	
	20	01	08			Posta, telecomunicatii, radio, tv, internet		279.300	81.300	81.300	71.229	71.229	49.623	
	20	01	09			Materiale si prestari de servicii cu caracter functional		499.550	126.400	126.400	86.720	86.720	76.293	
	20	01	30			Alte bunuri si servicii pentru intretinere si functionare		8.150.100	2.809.900	2.809.900	1.357.762	1.357.762	1.733.750	
	20	02				Reparatii curente		1.487.063	186.500	186.500	1.102	1.102	94.842	
	20	03				Hrana		82.000	24.000	24.000	17.222	17.222	18.706	
	20	03	01			Hrana pentru oameni		12.000	3.000	3.000	2.899	2.899	2.899	
	20	03	02			Hrana pentru animale		70.000	21.000	21.000	14.323	14.323	15.807	
	20	04				Medicamente si materiale sanitare		17.000	4.000	4.000				
	20	04	01			Medicamente		11.000	2.500	2.500				
	20	04	02			Materiale sanitare		6.000	1.500	1.500				
	20	05				Bunuri de natura obiectelor de inventar		208.310	50.335	50.335	8.323	8.323		
	20	05	01			Uniforme si echipament		13.410	7.910	7.910	6.152	6.152		
	20	05	03			Lenjerie si accesorii de pat		4.000	500	500				
	20	05	30			Alte obiecte de inventar		190.900	41.925	41.925	2.171	2.171		
	20	06				Deplasari, detasari, transferari		288.350	129.750	129.750	33.815	33.815	33.946	
	20	06	01			Deplasari interne, detasari, transferari		218.350	59.750	59.750	620	620	751	







Capi- tol	Sub- capi- tol	Pa- ra- graf	Gru- pa / Titlu	Ar- ti- col	Ali- ne- at	Denumire indicator	Credite de angajament	Credite bugetare			Angajamente legale	Plati efectuate	Angajamente legale de platit	Cheltuieli efective
								anuale aprobate la finele perioadei de raportare	trimestriale cumulate	3				
A						B	1	2	3	4	5	6	7=5-6	8
5100	02					Partea I-a SERVICII PUBLICE GENERALE		6.948.800	2.189.420	2.139.420	1.576.850	1.576.850	1.655.651	
5102						AUTORITATI PUBLICE SI ACTIUNI EXTERNE		6.790.300	2.104.320	2.104.320	1.567.943	1.567.943 ✓	1.646.037	
			01			CHELTUIELI CURENTE		6.760.300	2.104.320	2.104.320	1.567.943	1.567.943	1.609.546	
			10			TITLUL I CHELTUIELI DE PERSONAL		4.339.900	1.301.920	1.301.920	1.058.519	1.058.519	1.074.917	
			10	01		Cheltuieli salariale in bani		4.164.550	1.193.470	1.193.470	979.485	979.485	1.051.265	
			10	01	01	Salarii de baza		3.833.650	1.081.650	1.081.650	891.336	891.336	979.975	
			10	01	05	Sporuri pentru conditii de munca		8.400	2.520	2.520	1.901	1.901	2.064	
			10	01	12	Indemnizatii platite unor persoane din afara unitatii		260.000	72.000	72.000	56.965	56.965	62.574	
			10	01	30	Alte drepturi salariale in bani		62.500	37.300	37.300	29.283	29.283	6.652	
			10	03		Contributii		175.350	108.450	108.450	79.034	79.034	23.652	
			10	03	01	Contributii de asigurari sociale de stat		59.000	59.000	59.000	42.729	42.729		
			10	03	02	Contributii de asigurari de somaj		1.350	1.350	1.350	1.343	1.343		
			10	03	03	Contributii de asigurari sociale de sanatate		14.000	14.000	14.000	13.965	13.965		
			10	03	04	Contributii de asigurari pentru accidente de munca si boli profesionale		500	500	500	407	407		
			10	03	06	Contributii pentru concedii si indemnizatii		5.000	5.000	5.000	4.966	4.966		
			10	03	07	Contributia asiguratorie pentru munca		95.500	28.600	28.600	15.624	15.624		
			20			TITLUL II BUNURI SI SERVICII		2.283.000	760.900	760.900	498.095	498.095	527.062	
			20	01		Bunuri si servicii		1.662.000	529.000	529.000	414.925	414.925	438.900	
			20	01	01	Furnituri de birou		60.000	18.000	18.000	4.216	4.216	18.547	
			20	01	02	Materiale pentru curatenie		20.000	6.000	6.000	848	848	5.124	
			20	01	03	Incalzit, iluminat si forta motrica		422.000	127.000	127.000	119.655	119.655	140.933	



Capi- tol	Sub- capi- tol	Pa- ra- graf	Gru- pa / Titlu	Ar- ti- col	Ali- ne- at	Denumire indicator	Credite de angajament	Credite bugetare			Angajamente legale	Plati efectuate	Angajamente legale de platit	Cheltuieli efective
								anuale aprobat la finele perioadei de raportare	trimestriale cumulate	3				
A						B	1	2	3	4	5	6	7=5-6	8
	20	01	04			Apa, canal si salubritate		250.000	105.000	105.000	103.428	103.428	117.391	
	20	01	05			Carburanti si lubrifianti		70.000	21.000	21.000	17.368	17.368	16.663	
	20	01	06			Piese de schimb		20.000	6.000	6.000	2.028	2.028	1.156	
	20	01	08			Posta, telecomunicatii, radio, tv, internet		190.000	57.000	57.000	53.454	53.454	31.053	
	20	01	09			Materiale si prestari de servicii cu caracter functional		130.000	39.000	39.000	16.338	16.338	15.651	
	20	01	30			Alte bunuri si servicii pentru intretinere si functionare		500.000	150.000	150.000	97.590	97.590	92.382	
	20	05	05			Bunuri de natura obiectelor de inventar		30.000	10.000	10.000				
	20	05	30			Alte obiecte de inventar		30.000	10.000	10.000				
	20	06	06			Deplasari, detasari, transferari		200.000	100.000	100.000	33.427	33.427	33.427	
	20	06	01			Deplasari interne, detasari, transferari		130.000	30.000	30.000	232	232	232	
	20	06	02			Deplasari in strainatate		70.000	70.000	70.000	33.195	33.195	33.195	
	20	11				Carti, publicatii si materiale documentare		5.000	1.500	1.500	90	90	90	
	20	13				Pregatire profesionala		70.000	21.000	21.000				
	20	14				Protectia muncii		10.000	3.000	3.000				
	20	25				Cheltuieli judiciare si extrajudiciare derivate din actiuni in reprezentarea intereselor statului, potrivit dispozitiilor legale		30.000	9.000	9.000	1.600	1.600	1.600	
	20	30				Alte cheltuieli		276.000	87.400	87.400	48.053	48.053	53.045	
	20	30	01			Reclama si publicitate		6.000	1.500	1.500	499	499	499	
	20	30	02			Protocol si reprezentare		6.000	1.500	1.500	899	899	899	
	20	30	03			Prime de asigurare non-viata		8.000	2.400	2.400	936	936	936	

Capi- tol	Sub- capi- tol	Pa- ra- graf	Gru- pa / Titlu	Ar- ti- col	Ali- ne- at	Denumire indicator	Credite de angajament	Credite bugetare			Angajamente legale	Plati efectuate	Angajamente legale de platit	Cheltuieli efective
								anuale aprobate la finele perioadei de raportare	trimestriale cumulate	3				
A						B	1	2	3	4	5	6	7=5-6	8
	20	30	04			Chirii		32.000	8.000	8.000	5.834	5.834	5.834	5.834
	20	30	30			Alte cheltuieli cu bunuri si servicii		224.000	74.000	74.000	39.885	39.885	39.885	44.877
	55					TITLUL VII ALTE TRANSFERURI		85.800	26.000	26.000	3.064	3.064	3.064	3.064
	55	01				A. Transferuri interne		85.800	26.000	26.000	3.064	3.064	3.064	3.064
	55	01	42			Transferuri din bugetul local catre asociatiile de dezvoltare intercomuni-tare		6.000	3.000	3.000				
	55	01	65			Sume reprezentand contributia unitatilor administrativ-teritoriale la Fondul IID		79.800	23.000	23.000	3.064	3.064	3.064	3.064
	59					TITLUL XI ALTE CHELTUIELI		51.600	15.500	15.500	8.265	8.265	8.265	4.503
	59	40				Sume aferente persoanelor cu handicap neincadrate		51.600	15.500	15.500	8.265	8.265	8.265	4.503
	70					CHELTUIELI DE CAPITAL		30.000						36.491
	71					TITLUL XIII ACTIVE NEFINANCIARE		30.000						36.491
	71	01				Active fixe		30.000						36.491
	71	01	01			Constructii								10.309
	71	01	02			Masini, echipamente si mijloace de transport								7.760
	71	01	03			Mobilier, aparatura birotica si alte active corporale		30.000						6.362
	71	01	30			Alte active fixe (inclusiv reparatii capitale)								
5402						ALTE SERVICII PUBLICE GENERALE		157.000	83.600	83.600	8.907	8.907	8.907	12.060
	01					CHELTUIELI CURENTE		157.000	83.600	83.600	8.907	8.907	8.907	9.614
	10					TITLUL I CHELTUIELI DE PERSONAL		99.500	29.850	29.850	8.907	8.907	8.907	9.195

Capi- tol	Sub- capi- tol	Pa- ra- graf	Ar- ti- col	Ali- ne- at	Denumire indicator	Credite de angajament	Credite bugetare			Angajamente legale	Plati efectuate	Angajamente legale de platit	Cheltuieli efective
							anuale aprobate la finele perioadei de raportare	trimestriale cumulate					
A					B	1	2	3	4	5	6	7=5-6	8
	10	01			Cheltuieli salariale in bani		95.840	28.290	28.290	8.267	8.267		8.993
	10	01	01		Salarii de baza		89.090	26.090	26.090	8.006	8.006		8.732
	10	01	30		Alte drepturi salariale in bani		6.750	2.200	2.200	261	261		261
	10	03			Contributii		3.660	1.560	1.560	640	640		202
	10	03	01		Contributii de asigurari sociale de stat		505	505	505	369	369		
	10	03	02		Contributii de asigurari de somaj		15	15	15	12	12		
	10	03	03		Contributii de asigurari sociale de sanatate		130	130	130	122	122		
	10	03	04		Contributii de asigurari pentru accidente de munca si boli profesionale		10	10	10	4	4		
	10	03	07		Contributia asiguratorie pentru munca		3.000	900	900	133	133		202
	20				TITLUL II BUNURI SI SERVICII		7.500	3.750	3.750				
	20	06			Deplasari, detasari, transferari		5.500	2.750	2.750				
	20	06	01		Deplasari interne, detasari, transferari		5.500	2.750	2.750				
	20	13			Pregatire profesionala		2.000	1.000	1.000				
	50				TITLUL V FONDURI DE REZERVA		50.000	50.000	50.000				
	50	04			Fond de rezerva bugetara la dispozitia autoritatilor locale		50.000	50.000	50.000				
	70				CHELTUIELI DE CAPITAL								419
	71				TITLUL XIII ACTIVE NEFINANCIARE								419
	71	01			Active fixe								419
	71	01	03		Mobilier, aparatura birotica si alte active corporale								419
					TRANZACTII PRIVIND DATORIA PUBLICA SI IMPRUMUTURI		1.500	1.500	1.500				



Capi- tol	Sub- capi- tol	Pa- ra- graf	Gru- pa/ Titlu	Ar- ti- col	Ali- ne- at	Denumire indicator	Credite de angajament	Credite bugetare			Angajamente legale	Plati efectuate	Angajamente legale de platit	Cheltuieli efective
								anuale aprobat la finele perioadei de raportare	trimestriale cumulate					
A						B	1	2	3	4	5	6	7=5-6	8
						sanatate		2.520	2.520	2.520	2.458	2.458	7=5-6	8
10	03	04				Contributii de asigurari pentru accidente de munca si boli profesionale		110	110	110	70	70		
10	03	07				Contributia asiguratorie pentru munca		19.200	5.760	5.760	2.770	2.770		
20						TITLUL II BUNURI SI SERVICII		352.810	112.410	112.410	67.392	67.392		
20	01					Bunuri si servicii		311.500	93.600	93.600	59.487	59.487		
20	01	02				Materiale pentru curatenie		3.000	900	900				
20	01	03				Incalzit, iluminat si forta motrica		43.500	13.100	13.100	6.193	6.193		
20	01	05				Carburanti si lubrifianti		55.000	16.500	16.500	14.976	14.976		
20	01	06				Piese de schimb		20.000	6.000	6.000	1.380	1.380		
20	01	08				Posta, telecomunicatii, radio, tv, internet		2.000	600	600	289	289		
20	01	09				Materiale si prestari de servicii cu caracter functional		5.000	1.600	1.600	186	186		
20	01	30				Alte bunuri si servicii pentru intretinere si functionare		183.000	54.900	54.900	36.463	36.463		
20	05					Bunuri de natura obiectelor de inventar		6.610	6.610	6.610	6.152	6.152		
20	05	01				Uniforme si echipament		6.610	6.610	6.610	6.152	6.152		
20	06					Deplasari, detasari, transferari		2.700	2.700	2.700	13	13		
20	06	01				Deplasari interne, detasari, transferari		2.700	2.700	2.700	13	13		
20	13					Pregatire profesionala		11.000	3.000	3.000				
20	14					Protectia muncii		10.000	3.000	3.000	1.500	1.500		
20	30					Alte cheltuieli		11.000	3.500	3.500	240	240		
20	30	03				Prime de asigurare non-viata		5.000	1.500	1.500				
20	30	30				Alte cheltuieli cu bunuri si servicii		6.000	2.000	2.000	240	240		
70						CHELTUIELI DE CAPITAL		116.100						

Capi- tol	Sub- capi- tol	Pa- ra- graf	Gru- pa / Titlu	Ar- ti- col	Ali- ne- at	Denumire indicator	Credite de angajament	Credite bugetare		Angajamente legale	Plati efectuate	Angajamente legale de platit	Cheltuieli efective	
								anuale aprobate la finele perioadei de raportare	trimestriale cumulate					
A						B	1	2	3	4	5	6	7=5-6	8
			71	01		TITLUL XIII ACTIVE NEFINANCIARE		116.100					2.812	
			71	01		Active fixe		116.100					2.812	
			71	01	01	Constructii							346	
			71	01	02	Masini, echipamente si mijloace de transport		18.600					748	
			71	01	03	Mobilier, aparatura birouca si alte active corporale		97.500					1.718	
6500	02					Partea III-a CHELTUIELI SOCIAL-CULTURALE		20.605.285	5.545.835	5.541.138	3.373.177		3.242.541	
6502						INVATAMANT		4.166.735	1.277.635	1.274.283	522.073		659.169	
	01					CHELTUIELI CURENTE		3.945.100	1.056.000	1.056.000	525.425		615.071	
	10					TITLUL I CHELTUIELI DE PERSONAL		115.100	33.900	33.900	5.460		7.846	
	10					Cheltuieli salariale in natura		115.100	33.900	33.900	5.460		5.461	
	10					Transportul la si de la locul de munca		115.100	33.900	33.900	5.460		5.461	
	10					Contributii							2.385	
	10					Contributii pentru concedii si indemnizatii								
	20					TITLUL II BUNURI SI SERVICII		2.857.000	706.400	706.400	505.879		2.385	
	20					Bunuri si servicii		2.052.094	656.750	656.750	494.244		590.739	
	20					Furnituri de birou		38.900	7.750	7.750	1.525		569.047	
	20					Materiale pentru curatenie		87.950	15.750	15.750	6.156		3.421	
	20					Incalzit, iluminat si forta motrica		813.244	291.400	291.400	253.768		14.889	
	20					Apa, canal si salubritate		155.600	42.600	42.600	34.407		316.224	
	20					Carburanti si lubrifianti		15.650	3.250	3.250			36.419	
	20					Piese de schimb		17.500	2.000	2.000			2.080	
	20					Transport		6.800	1.800	1.800	1.538		1.538	
	20					Posta, telecomunicatii, radio, tv,								

Capi- tol	Sub- capi- tol	Pa- ra- graf	Gru- pa / Titlu	Ar- ti- col	Ali- ne- at	Denumire indicator	Credite de angajament	Credite bugetare			Angajamente legale	Plati efectuate	Angajamente legale de platit	Cheltuieli efective
								anuale aprobat la finele perioadei de raportare	2	3				
			<b>A</b>			<b>B</b>	<b>1</b>	<b>2</b>	<b>3</b>	<b>4</b>	<b>5</b>	<b>6</b>	<b>7-5-6</b>	<b>8</b>
			20	01	09	internet		82.300	22.400	22.400	17.038	17.038		17.833
			20	01	30	Materiale si prestari de servicii cu caracter functional		295.550	81.100	81.100	70.196	70.196		60.391
			20	02		Alte bunuri si servicii pentru intretinere si functionare		538.600	188.700	188.700	109.616	109.616		116.251
			20	03		Reparatii curente		517.000	3.500	3.500	1.102	1.102		12.239
			20	03		Hrana		12.000	3.000	3.000	2.899	2.899		2.899
			20	03	01	Hrana pentru oameni		12.000	3.000	3.000	2.899	2.899		2.899
			20	04		Medicamente si materiale sanitare		1.000						
			20	04	01	Medicamente		1.000						
			20	05		Bunuri de natura obiectelor de inventar		123.400	20.925	20.925	2.171	2.171		
			20	05	01	Uniforme si echipament		5.500	500	500				
			20	05	03	Lenjerie si accesorii de pat		4.000	500	500				
			20	05	30	Alte obiecte de inventar		113.900	20.425	20.425	2.171	2.171		
			20	06		Deplasari, detasari, transferari		9.700	1.800	1.800	375	375		506
			20	06	01	Deplasari interne, detasari, transferari		9.700	1.800	1.800	375	375		506
			20	11		Carti, publicatii si materiale documentare		6.000	1.000	1.000				
			20	13		Pregatire profesionala		25.600	4.800	4.800				
			20	14		Protectia muncii		49.000	10.500	10.500	4.417	4.417		
			20	30		Alte cheltuieli		61.206	4.125	4.125	671	671		941
			20	30	02	Protocol si reprezentare		6.750	1.250	1.250	256	256		256
			20	30	03	Prime de asigurare non-viata		5.100	2.800	2.800	340	340		340
			20	30	04	Chirii		300	75	75	75	75		75
			20	30	30	Alte cheltuieli cu bunuri si servicii		49.056						
			55			TITLUL VII ALTE TRANSFERURI		375.000	112.000	112.000				270









Capi- tol	Sub- capi- tol	Pa- ra- graf	Gru- pa / Titlu col	Ar- ti- col	Ali- ne- at	Denumire indicator	Credite de angajament	Credite bugetare			Angajamente legale	Plati efectuate	Angajamente legale de platit	Cheltuieli efective
								anuale aprobat la finele perioadei de raportare	trimestriale cumulate	Angajamente bugetare				
A						B	1	2	3	4	5	6	7=5-6	8
						stat		8.680	8.680	8.680	6.755	6.755	1.401	
	10	03	02			Contributii de asigurari de somaj		180	180	180	169	169		
	10	03	03			Contributii de asigurari sociale de sanatate		2.120	2.120	2.120	1.762	1.762		
	10	03	04			Contributii de asigurari pentru accidente de munca si boli profesionale		90	90	90	51	51		
	10	03	06			Contributii pentru concedii si indemnizatii		1.550	1.550	1.550	204	204		
	10	03	07			Contributia asiguratorie pentru munca		14.680	2.780	2.780	584	584	1.493	
	20					TITLUL II BUNURI SI SERVICII		5.498.150	1.816.900	1.816.900	988.677	988.677	622.396	
	20	01				Bunuri si servicii		1.417.700	428.400	428.400	206.668	206.668	213.879	
	20	01	01			Furnituri de birou		4.200	1.700	1.700				
	20	01	02			Materiale pentru curatenie		4.000	2.000	2.000				
	20	01	03			Incalzit, iluminat si forta motrica		174.000	53.600	53.600	33.791	33.791	42.053	
	20	01	04			Apa, canal si salubritate		232.000	69.000	69.000	18.077	18.077	16.319	
	20	01	05			Carburanti si lubrifianti		4.000	1.000	1.000			600	
	20	01	06			Piese de schimb		3.000	1.500	1.500				
	20	01	08			Posta, telecomunicatii, radio, tv, internet		3.000	800	800	448	448	448	
	20	01	09			Materiale si prestari de servicii cu caracter functional		6.000	1.500	1.500				
	20	01	30			Alte bunuri si servicii pentru intretinere si functionare		987.500	297.300	297.300	154.352	154.352	154.394	
	20	02				Reparatii curente		180.000	60.000	60.000				
	20	05				Bunuri de natura obiectelor de inventar		20.000	5.000	5.000				
	20	05	30			Alte obiecte de inventar		20.000	5.000	5.000				

Capi- tol	Sub- capi- tol	Pa- ra- graf	Gru- pa/ Titlu col	Ar- ti- col	Ali- ne- at	Denumire indicator	Credite de angajament	Credite bugetare			Angajamente legale	Plati efectuate	Angajamente legale de platit	Cheltuieli efective
								anuale aprobat la finele perioadei de raportare	trimestriale cumulate					
A						B	1	2	3	4	5	6	7=5-6	8
			20	06		Deplasari, detasari, transferari		35.450	10.000	10.000				
			20	06	01	Deplasari interne, detasari, transferari		35.450	10.000	10.000				
			20	11		Carti, publicatii si materiale documentare		3.500	2.000	2.000				
			20	13		Pregatire profesionala		17.000	5.000	5.000				
			20	14		Protectia muncii		10.000	2.500	2.500	1.500	1.500		1.980
			20	30		Alte cheltuieli		3.814.500	1.304.000	1.304.000	780.509	780.509		406.537
			20	30	02	Protocol si reprezentare		10.000	2.500	2.500	214	214		214
			20	30	03	Prime de asigurare non-viata		2.000	500	500				314
			20	30	30	Alte cheltuieli cu bunuri si servicii		3.802.500	1.301.000	1.301.000	780.295	780.295		406.009
			59			TITLUL XI ALTE CHELTUIELI		1.130.000	335.000	335.000	199.000	199.000		199.000
			59	08		Programe pentru tineret		30.000	15.000	15.000				
			59	11		Asociatii si fundatii		700.000	200.000	200.000	153.200	153.200		153.200
			59	12		Sustinerea cultelor		400.000	120.000	120.000	45.800	45.800		45.800
			70			CHELTUIELI DE CAPITAL		2.591.900	233.000	233.000				30.463
			71			TITLUL XIII ACTIVE NEFINANCIARE		2.591.900	233.000	233.000				30.463
			71	01		Active fixe		2.591.900	233.000	233.000				30.463
			71	01	01	Constructii		2.591.900	233.000	233.000				30.463
			71	01	02	Masini, echipamente si mijloace de transport		2.507.000	207.000	207.000				1.907
			71	01	03	Mobilier, aparatura birou si alte active corporale		71.000	26.000	26.000				9.248
			71	01	30	Alte active fixe (inclusiv reparatii capitale)		13.900						19.308
6802						ASIGURARI SI ASISTENTA SOCIALA		5.957.800	1.623.600	1.622.255	1.455.283	1.455.283		1.504.475
			01			CHELTUIELI CURENTE		5.957.800	1.623.600	1.623.600	1.456.628	1.456.628		1.496.758

Capi- tol	Sub- capi- tol	Pa- ra- graf	Gru- pa / Titlu	Ar- ti- col	Al- ne- at	Denumire indicator	Credite de angajament	Credite bugetare			Angajamente legale	Plati efectuate	Angajamente legale de platit	Cheltuieli efective
								anuale aprobat la finele perioadei de raportare	2	3				
		A				B	1							
						TITLUL I CHELTUIELI DE PERSONAL								
			10	01		Cheltuieli salariale in bani		4.969.400	1.377.800	1.377.800	1.377.800	1.313.591	1.343.863	
			10	01	01	Salarii de baza		4.805.800	1.269.000	1.269.000	1.236.055	1.236.055	1.311.658	
			10	01	05	Sporuri pentru conditii de munca		4.729.800	1.233.000	1.233.000	1.214.293	1.214.293	1.310.343	
			10	01	30	Alte drepturi salariale in bani		4.000	500	500	384	384	1.005	
			10	03		Contributii		72.000	35.500	35.500	21.378	21.378	310	
			10	03	01	Contributii de asigurari sociale de stat		163.600	108.800	108.800	77.536	77.536	32.205	
			10	03	02	Contributii de asigurari de somaj		79.400	79.400	79.400	62.402	62.402	26.760	
			10	03	03	Contributii de asigurari sociale de sanatate		1.200	1.200	1.200	923	923		
			10	03	04	Contributii de asigurari pentru accidente de munca si boli profesionale		9.700	9.700	9.700	9.601	9.601		
			10	03	06	Contributii pentru concedii si indemnizatii		600	600	600	298	298		
			10	03	07	Contributia asiguratorie pentru munca		4.600	4.600	4.600	4.312	4.312		
			20	01		TITLUL II BUNURI SI SERVICII		68.100	13.300	13.300	13.300	103.277	5.445	
			20	01	01	Bunuri si servicii		741.400	183.800	183.800	103.277	103.277	113.135	
			20	01	01	Furnituri de birou		523.000	118.000	118.000	103.277	103.277	104.708	
			20	01	02	Materiale pentru curatenie		8.000	2.000	2.000				
			20	01	05	Carburanti si lubrifianti		2.000	500	500				
			20	01	06	Piese de schimb		6.000	1.500	1.500				
			20	01	07	Transport		6.000	1.500	1.500				
			20	01	08	Posta, telecomunicatii, radio, tv, internet		320.000	80.000	80.000	74.591	74.591	1.400	
			20	01	09	Materiale si prestari de servicii cu		2.000	500	500			74.590	









Capi- tol	Sub- capi- tol	Pa- ra- graf	Gru- pa/ Titlu	Ar- ti- col	Ali- ne- at	Denumire indicator	Credite de angajament	Credite bugetare			Angajamente legale	Plati efectuate	Angajamente legale de platit	Cheltuieli efective
								anuale aprobat la finele perioadei de raportare	2	3				
			A			B	1					5	6	8
			20			TITLUL II BUNURI SI SERVICII		2.110.300	2.110.300	2.110.300	941.458	941.458	1.354.603	
			20	01		Bunuri si servicii		5.859.800	2.110.300	2.110.300	941.458	941.458	1.354.603	
			20	01	02	Materiale pentru curatenie		5.683.500	2.055.100	2.055.100	911.679	911.679	1.315.358	
			20	01	03	Incalzit, iluminat si forta motrica		4.000	1.200	1.200	452	452	452	
			20	01	05	Carburanti si lubrifianti		13.000	6.000	6.000	3.910	3.910	7.611	
			20	01	09	Materiale si prestari de servicii cu caracter functional		7.500	2.200	2.200	2.000	2.000	2.004	
			20	01	30	Alte bunuri si servicii pentru intretinere si functionare		4.000	1.200	1.200				
			20	03		Hrana		5.655.000	2.044.500	2.044.500	905.317	905.317	1.305.291	
			20	03	02	Hrana pentru animale		70.000	21.000	21.000	14.323	14.323	15.807	
			20	05		Bunuri de natura obiectelor de inventar		70.000	21.000	21.000	14.323	14.323	15.807	
			20	05	01	Uniforme si echipament		1.300	1.300	1.300				
			20	06		Deplasari, detasari, transferari		1.300	1.300	1.300				
			20	06	01	Deplasari interne, detasari, transferari		5.000	2.500	2.500				
			20	13		Pregatire profesionala		5.000	2.500	2.500				
			20	14		Protectia muncii		2.000	1.000	1.000				
			20	30		Alte cheltuieli		5.000	1.500	1.500	1.020	1.020	1.020	
			20	30	03	Prime de asigurare non-viata		93.000	27.900	27.900	14.436	14.436	22.418	
			20	30	04	Chirii		600	600	600			761	
			20	30	30	Alte cheltuieli cu bunuri si servicii		3.000	900	900	760	760	761	
			70			CHELTUIELI DE CAPITAL		89.400	26.400	26.400			21.657	
			71			TITLUL XIII ACTIVE NEFINANCIARE		17.000					6.843	
			71	01		Active fixe		17.000					6.843	
			71	01	01	Constructii		17.000					6.843	
			71	01	02	Masini, echipamente si mijloace de		17.000					5.935	

Capi- tol	Sub- capi- tol	Pa- ra- graf	Gru- pa / Titlu	Ar- ti- col	Al- ne- at	Denumire indicator	Credite de angajament	Credite bugetare			Angajamente legale	Plati efectuate	Angajamente legale de platit	Cheltuieli efective
								anuale aprobrate la finele perioadei de raportare	2	3				
A						B	1	2	3	4	5	6	7=5-6	8
						transport								
			71	01	03	Mobilier, aparatura birouica si alte active corporale								
8000	02					Partea V-a ACTIUNI ECONOMICE		6.015.163	2.277.900	2.277.900	393.564	393.564		225
8002						ACTIUNI GENERALE ECONOMICE, SI DE MUNCA		15.000	4.500	4.500	2.341	2.341	✓	2.341
			01			CHELTUIELI CURENTE		15.000	4.500	4.500	2.341	2.341		2.341
			20			TITLUL II BUNURI SI SERVICII		15.000	4.500	4.500	2.341	2.341		2.341
			20	01		Bunuri si servicii		15.000	4.500	4.500	2.341	2.341		2.341
			20	01	30	Alte bunuri si servicii pentru intretinere si functionare		15.000	4.500	4.500	2.341	2.341		2.341
8402						TRANSPORTURI		6.000.163	2.273.400	2.273.400	391.223	391.223	✓	545.086
			01			CHELTUIELI CURENTE		2.272.263	533.400	533.400	391.223	391.223		533.766
			20			TITLUL II BUNURI SI SERVICII		500.063						
			20	02		Reparatii curente		500.063						
			40			TITLUL IV SUBVENTII		1.720.000	516.000	516.000	391.223	391.223		533.766
			40	03		Subventii pentru acoperirea diferentelor de pret si tarif		1.720.000	516.000	516.000	391.223	391.223		533.766
			55			TITLUL VII ALTE TRANSFERURI		52.200	17.400	17.400				
			55	01		A. Transferuri interne		52.200	17.400	17.400				
			55	01	42	Transferuri din bugetul local catre asociatiile de dezvoltare intercomuni- tare		52.200	17.400	17.400				
			70			CHELTUIELI DE CAPITAL		3.727.900	1.740.000	1.740.000				11.320
			71			TITLUL XIII ACTIVE NEFINANCIARE		3.727.900	1.740.000	1.740.000				11.320
			71	01		Active fixe		3.727.900	1.740.000	1.740.000				11.320

Capi- tol	Sub- capi- tol	Pa- ra- graf	Gru- pa / Titlu	Ar- ti- col	Ali- ne- at	Denumire indicator	Credite de angajament	Credite bugetare			Angajamente legale	Plati efectuate	Angajamente legale de platit	Cheltuieli efective	
								anuale aprobrate la finele perioadei de raportare	2	3					4
A							1								
B															
	71	01	01			Constructii									
	71	01	02			Masini, echipamente si mijloace de transport	3.413.900	1.583.000	1.583.000	1.583.000				1.888	
	71	01	30			Alte active fixe (inclusiv reparatii capitale)	314.000	157.000	157.000	157.000				9.432	

Conducatorul institutiei,

Conducatorul compartimentului  
financiar-contabil

CONTUL DE EXECUTIE AL INSTITUTIILOR PUBLICE FINANTATE  
DIN VENITURI PROPRII SI SUBVENTII DIN BUGETUL LOCAL - VENITURI  
31.03.2018


ANEXA 9

Pag. 1 -lei-

Capi- tol	Sub- capi- tol	Pa- ra- graf	Ar- ti- col	Ali- at	Denumire indicator	Prevederi anuale aprobate la finele perioadei de raportare		Prevederi bugetare trimestriale cumulate	Drepturi constatate			Incasari realizate	Stingeri pe alte cai decat incasari	Drepturi constatate de incasat
						1	2		Total, din care:	4	5			
A						1	2	3=4+5	4	5	6	7	8=3-6-7	
0001	10				TOTAL VENITURI-VENITURI PROPRII,SUBVENTII	1.027.100	299.860	297.068	98.895	198.173	207.757		89.311	
0002					I. VENITURI CURENTE	1.027.100	299.860	284.305	98.895	185.410	194.994		89.311	
2900					C. VENITURI NEFISCALE	1.027.100	299.860	284.305	98.895	185.410	194.994		89.311	
3000					C1. VENITURI DIN PROPRIETATE	65.100	26.200	1.640		1.640	640		1.000	
3010					VENITURI DIN PROPRIETATE	65.100	26.200	1.640		1.640	640		1.000	
05					Venituri din concesiuni si inchirieri	65.100	26.200	1.640		1.640	640		1.000	
				30	Alte venituri din concesiuni si inchirieri de catre institutiile publice	65.100	26.200	1.640		1.640	640		1.000	
3300	10				C2. VANZARI DE BUNURI SI SERVICII	962.000	273.660	282.665	98.895	183.770	194.354		88.311	
3310					VENITURI DIN PRESTARI DE SERVICII SI ALTE ACTIVITATI	750.000	214.500	137.752		137.752	136.197		1.555	
05					Taxe si alte venituri in invatamant	8.000	4.000	1.400		1.400	1.400		1.555	
14					Contributia elevilor si studentilor pentru internate, camine si cantine	700.000	200.000	127.882		127.882	126.327		1.555	
50					Alte venituri din prestari de servicii si alte activitati	42.000	10.500	8.470		8.470	8.470		86.756	
3610	50				DIVERSE VENITURI	180.000	53.660	143.928	98.895	45.033	57.172		86.756	
3710	50				Alte venituri	180.000	53.660	143.928	98.895	45.033	57.172		86.756	
					TRANSFERURI VOLUNTARE, ALTELE DECAT SUBVENTIILE	32.000	5.500	985		985	985			
01					Donatii si sponsorizari	32.000	5.500	985		985	985			
4000	10				III. OPERATIUNI FINANCIARE			12.763		12.763	12.763			
4010					INCASARI DIN RAMBURSAREA IMPRUMUTURILOR ACORDATE			12.763		12.763	12.763			
				15	Sume utilizate din excedentul anului			12.763		12.763	12.763			

Capi- tol	Sub- capi- tol	Pa- ra- graf	Gru- pa / Titlu	Ar- ti- col	Ali- ne- at	Denumire indicator	Prevederi anuale aprobate la finele perioadei de raportare	Prevederi bugetare trimestriale cumulate	Drepturi constatate			Incasari realizate	Stingeri pe alte cai decat incasari	Drepturi constatate de incasat
									Total, din care:	din anii precedenti	din anul curent			
4010	15					B	1	2	3=4+5	4	5	6	7	8=3-6-7
						precedent pentru efectuarea de cheltuieli								
						Sume utilizate de administratiile locale din excedentul anului precedent pentru sectiunea de functionare			12.763		12.763	12.763		
									12.763		12.763	12.763		

CONDUCĂTORUL INSTITUȚIEI,

CONDUCĂTORUL COMPARTIMENTULUI  
FINANCIAR - CONTABIL,

CONTUL DE EXECUTIE AL INSTITUTIILOR PUBLICE FINANTATE  
DIN VENITURI PROPRII SI SUBVENTII DIN BUGETUL LOCAL - CHELTUIELI  
31.03.2018

ANEXA 11

Capi- tol	Sub- capi- tol	Pa- ra- graf	Gru- pa / Titlu	Ar- ti- col	Ali- ne- at	Denumire indicator	Credite de angajament	Credite bugetare			Angajamente legale	Plati efectuate	Angajamente legale de platit	Cheltuieli efective
								anuale aprobrate la finele perioadei de raportare	trimestriale cumulate					
A						B	1	2	3	4	5	6	7=5-6	8
5010						TOTAL CHELTUIELI DIN VENITURI PROPRII								
6510						SI SUBVENTII		1.027.100	299.860	299.860	159.164	159.164		182.693
						INVATAMANT		807.100	236.200	236.200	112.045	112.045		138.267
	03					Invatamant prescolar si primar		720.000	205.000	205.000	111.245	111.245		131.662
						Invatamant prescolar		718.000	205.000	205.000	111.245	111.245		131.662
						Invatamant primar		2.000						
	04					Invatamant secundar		87.100	31.200	31.200	800	800		6.605
						Invatamant secundar inferior		27.500	5.500	5.500	800	800		1.785
						Invatamant secundar superior		59.600	25.700	25.700	800	800		4.820
6710						CULTURA, RECREERE SI RELIGIE		40.000	10.000	10.000	4.039	4.039		4.039
	03					Servicii culturale		40.000	10.000	10.000	4.039	4.039		4.039
						Alte servicii culturale		40.000	10.000	10.000	4.039	4.039		4.039
7010						LOCUINTE, SERVICII SI DEZVOLTARE PUBLICA		180.000	53.660	53.660	43.080	43.080		40.387
	03					Locuinte		180.000	53.660	53.660	43.080	43.080		40.387
						Alte cheltuieli in domeniul locuintelor		180.000	53.660	53.660	43.080	43.080		40.387

DETALIEREA CHELTUIELILOR  
INSTITUTII PUBLICE FINANTATE DIN VENITURI PROPRII  
SI SUBVENTII DIN BUGETUL LOCAL  
31.03.2018

Capi- tol	Sub- capi- tol	Pa- tra- graf	Gru- pa / Titlu	Ar- ti- col	Ali- ne- at	Denumire indicator	Credite de angajament	Credite bugetare			Angajamente legale	Plati efectuate	Angajamente legale de platit	Cheltuieli efective
								anuale aprobrate la finele perioadei de raportare	trimestriale cumulate	4				
A						B	1	2	3	4	5	6	7=5-6	8
5010						TOTAL CHELTUIELI DIN VENITURI PROPRII SI SUBVENTII								
	01					CHELTUIELI CURENTE		1.027.100	299.860	299.860	299.860	159.164	159.164	182.693
	10					TITLUL I CHELTUIELI DE PERSONAL		1.027.100	299.860	299.860	159.164	159.164	178.673	
	10	01				Cheltuieli salariale in bani		45.000	13.660	13.660	9.198	9.198	9.489	
	10	01	01			Salarii de baza		43.100	12.600	12.600	8.546	8.546	9.279	
	10	01	01	30		Alte drepturi salariale in bani		40.100	11.700	11.700	8.284	8.284	9.279	
	10	03				Contributii		3.000	900	900	262	262		
	10	03	01			Contributii de asigurari sociale de stat		1.900	1.060	1.060	652	652	210	
	10	03	02			Contributii de asigurari de somaj		540	540	540	373	373		
	10	03	03			Contributii de asigurari sociale de sanatate		20	20	20	12	12		
	10	03	04			Contributii de asigurari pentru accidente de munca si boli profesionale		130	130	130	123	123		
	10	03	07			Contributia asiguratorie pentru munca		10	10	10	4	4		
	20					TITLUL II BUNURI SI SERVICII		1.200	360	360	140	140	210	
	20	01				Bunuri si servicii		982.100	286.200	286.200	149.966	149.966	169.184	
	20	01	01			Furnituri de birou		194.000	57.900	57.900	33.982	33.982	32.783	
	20	01	02			Materiale pentru curatenie		3.700	800	800	100	100	100	
	20	01	03			Incalzit, iluminat si forta motrica		9.400	2.500	2.500				
	20	01	04			Apa, canal si salubritate		4.500	1.500	1.500	514	514	731	
	20	01	07			Transport		121.100	36.000	36.000	33.368	33.368	30.167	
	20	01	08			Posta, telecomunicatii, radio, tv, internet		4.000	1.000	1.000				
	20	01	09			Materiale si prestari de servicii cu		3.300	1.100	1.100				

Capi- tol	Sub- capi- tol	Pa- ra- graf	Gru- pa/ Titlu	Ar- ti- col	Ali- ne- at	Denumire indicator	Credite de angajament	Credite bugetare			Angajamente legale	Plati efectuate	Angajamente legale de platit	Cheltuieli efective
								anuale aprobrate la finele perioadei de raportare	trimestriale cumulate					
A						B	1	2	3	4	5	6	7=5-6	8
						caracter functional		10.000	2.500	2.500				
			20	01	30	Alte bunuri si servicii pentru intretinere si functionare		38.000	12.500	12.500				
			20	03		Hrana		700.000	200.000	200.000	111.245	111.245		1.785
			20	03	01	Hrana pentru oameni		700.000	200.000	200.000	111.245	111.245		131.662
			20	05		Bunuri de natura obiectelor de inventar		44.500	16.000	16.000				131.662
			20	05	30	Alte obiecte de inventar		44.500	16.000	16.000				
			20	11		Carti, publicatii si materiale documentare		2.500	1.500	1.500				
			20	30		Alte cheltuieli		41.100	10.800	10.800	4.739	4.739		4.739
			20	30	30	Alte cheltuieli cu bunuri si servicii		41.100	10.800	10.800	4.739	4.739		4.739
			70			CHELTUIELI DE CAPITAL								
			71			TITLUL XIII ACTIVE NEFINANCIARE								
			71	01		Active fixe								4.020
			71	01	01	Constructii								4.020
6510						INVATAMANT		807.100	236.200	236.200	112.045	112.045		4.020
			01			CHELTUIELI CURENTE		807.100	236.200	236.200	112.045	112.045		4.020
			20			TITLUL II BUNURI SI SERVICII		807.100	236.200	236.200	112.045	112.045		4.020
			20	01		Bunuri si servicii		59.000	17.900	17.900	100	100		138.267
			20	01	01	Furnituri de birou		3.700	800	800	100	100		134.247
			20	01	02	Materiale pentru curatenie		4.000	1.000	1.000	100	100		134.247
			20	01	07	Transport		4.000	1.000	1.000	100	100		1.885
			20	01	08	Posta, telecomunicatii, radio, tv, internet		3.300	1.100	1.100	100	100		100
			20	01	09	Materiale si prestari de servicii cu caracter functional		6.000	1.500	1.500	100	100		100



Capi- tol	Sub- capi- tol	Pa- ra- graf	Gru- pa / Titlu	Ar- ti- col	Ali- ne- at	Denumire indicator	Credite de angajament	Credite bugetare			Angajamente legale	Plati efectuate	Angajamente legale de platit	Cheltuieli efective
								anuale aprobate la finele perioadei de raportare	trimestriale cumulate					
A						B	1	2	3	4	5	6	7=5-6	8
			20	01	30	Alte bunuri si servicii pentru intretinere si functionare		38.000	12.500	12.500				1.785
			20	03		Hrana		700.000	200.000	200.000				131.662
			20	03	01	Hrana pentru oameni		700.000	200.000	200.000				131.662
			20	05		Bunuri de natura obiectelor de inventar		44.500	16.000	16.000				
			20	05	30	Alte obiecte de inventar		44.500	16.000	16.000				
			20	11		Carti, publicatii si materiale documentare		2.500	1.500	1.500				
			20	30		Alte cheltuieli		1.100	800	800				700
			20	30	30	Alte cheltuieli cu bunuri si servicii		1.100	800	800				700
			70			CHELTUIELI DE CAPITAL								
			71			TITLUL XIII ACTIVE NEFINANCIARE								
			71	01		Active fixe								
			71	01	01	Constructii								
6710			01			CULTURA, RECREERE SI RELIGIE		40.000	10.000	10.000				4.039
			20			CHELTUIELI CURENTE		40.000	10.000	10.000				4.039
			20			TITLUL II BUNURI SI SERVICII		40.000	10.000	10.000				4.039
			20	30		Alte cheltuieli		40.000	10.000	10.000				4.039
			20	30	30	Alte cheltuieli cu bunuri si servicii		40.000	10.000	10.000				4.039
7010			01			LOCUINTE, SERVICII SI DEZVOLTARE PUBLICA		180.000	53.660	53.660				40.387
			10			CHELTUIELI CURENTE		180.000	53.660	53.660				40.387
			10	01		TITLUL I CHELTUIELI DE PERSONAL		45.000	13.660	13.660				9.489
			10	01	01	Cheltuieli salariale in bani		43.100	12.600	12.600				9.279
			10	01	01	Salarii de baza		40.100	11.700	11.700				9.279
			10	01	30	Alte drepturi salariale in bani		3.000	900	900				262
			10	03		Contributii		1.900	1.060	1.060				652

Capi- tol	Sub- capi- tol	Pa- ra- graf	Gru- pa / Titlu	Ar- ti- col	Ali- ne- at	Denumire indicator	Credite de angajament	Credite bugetare			Angajamente legale	Plati efectuate	Angajamente legale de platit	Cheltuieli efective		
								anuale aprobrate la finele perioadei de raportare	2	3					4	5
<b>A</b>							<b>1</b>	<b>3</b>			<b>4</b>	<b>5</b>	<b>6</b>	<b>7=5-6</b>	<b>8</b>	
10	03	01				Contributii de asigurari sociale de stat		540	540		540	373	373			
10	03	02				Contributii de asigurari de somaj		20	20		20	12	12			
10	03	03				Contributii de asigurari sociale de sanatate		130	130		130	123	123			
10	03	04				Contributii de asigurari pentru accidente de munca si boli profesionale		10	10		10	4	4			
10	03	07				Contributia asiguratorie pentru munca		1.200	360		360	140	140			
20						TITLUL II BUNURI SI SERVICII		135.000	40.000		40.000	33.882	33.882			
20	01					Bunuri si servicii		135.000	40.000		40.000	33.882	33.882			
20	01	02				Materiale pentru curatenie		5.400	1.500		1.500	514	514			
20	01	03				Incalzit, iluminat si forta motrica		4.500	1.500		1.500	514	514			
20	01	04				Apa, canal si salubritate		121.100	36.000		36.000	33.368	33.368			
20	01	09				Materiale si prestari de servicii cu caracter functional		4.000	1.000		1.000					
																210
																30.898
																30.898
																731
																30.167

Conducatorul institutiei,

Conducatorul compartimentului  
financiar-contabil