



ROMÂNIA
JUDEȚUL ILFOV
ORAȘUL BUFTEA
CONSILIUL LOCAL

Piața Mihai Eminescu nr. 1, Tel: 031-8241231 Fax: 031-8241238
E-mail: contact@primariabuftea.ro Web: www.primariabuftea.ro



HOTĂRÂREA NR. 162

din 28 septembrie 2018

privind aprobarea rectificării bugetului general al orașului Buftea pe anul 2018

Consiliul local al orașului Buftea,

Având în vedere:

- Expunerea de motive a primarului orașului Buftea;
- Raportul de specialitate întocmit de Direcția economică din cadrul aparatului de specialitate al Primarului orașului Buftea prin care se propune rectificarea bugetului general al orașului Buftea pe anul 2018;
- Nota de fundamentare nr.19729/2018 întocmită de Serviciul Achiziții Publice, Investiții și Informatică, Proiecte cu Finanțare Internațională;
- Hotărârea Consiliului local nr. 29/19.03.2018 privind aprobarea bugetului general al Orașului Buftea pentru anul 2018;
- Hotărârea Consiliului local nr.106/30.05.2018 privind modificarea repartizării excedentului anual al bugetului local al Orașului Buftea, în cadrul programului obiectivelor de investiții pe anul 2018;
- Hotărârile Consiliului local nr.139/31.07.2018, nr.145/31.08.2018 privind rectificarea bugetului general al orașului Buftea pe anul 2018;
- Legea nr.2/2018 a bugetului de stat pe anul 2018, cu modificările și completările ulterioare;
- Ordonanța de Urgență nr. 78/2018 cu privire la rectificarea bugetului de stat pe anul 2018;
- Avizul Comisiei pentru Activități Economice și Financiare;

În conformitate cu prevederile Legii nr.273/2006 privind finanțele publice locale, republicată, cu modificările și completările ulterioare, ale Legii contabilității nr. 82/1991 - republicată, cu modificările și completările ulterioare, ale Legii nr. 52/2003 privind transparența decizională în administrația publică și ale art. 36 alin. (1) și alin. (2) lit. (b) coroborat cu alin. (4) lit. (a) din Legea nr. 215/2001 a administrației publice locale, republicată, cu modificările și completările ulterioare;

În temeiul prevederilor art. 45 alin. (2) lit. (a) și ale art.115 alin. (1) lit. (b) din Legea nr. 215/2001 a administrației publice locale, republicată, cu modificările și completările ulterioare;

Adoptă prezenta

H O T Ă R Ă R E


Art.1. - Se aprobă rectificarea bugetului general al orașului Buftea pe anul 2018, conform anexelor care fac parte integrantă din prezenta hotărâre, după cum urmează:

- Anexa nr. 1 - Bugetul general centralizat al Unității Administrativ Teritoriale pe anul 2018 și estimări pentru anii 2019-2021.
- Anexa nr.1.1. - Bugetul local detaliat la venituri pe capitole și subcapitole și la cheltuieli pe capitole, subcapitole, titluri de cheltuieli pe trimestre pe anul 2018.
- Anexa nr. 1.2. - Bugetul activităților finanțate din venituri proprii detaliat la venituri pe capitole și subcapitole și la cheltuieli pe capitole, subcapitole, titluri de cheltuieli pe trimestre pe anul 2018.
- Anexa nr. 1.3. - Bugetul creditelor interne centralizat, detaliat la venituri pe capitole și subcapitole și la cheltuieli pe capitole, subcapitole, titluri de cheltuieli pe trimestre pe anul 2018.
- Anexa nr. 2. - Program de investiții publice pe anul 2018 cu finanțare de la bugetul local.
- Anexa nr.2A - Program de investiții publice - Program Operațional Regional 2014-2020- finanțate de la bugetul local.

Art.2. - Primarul oraşului Buftea va asigura aducerea la îndeplinire a prevederilor prezentei hotărâri.

Art.3. - Secretarul oraşului Buftea va asigura aducerea la cunoştinţă publică a prevederilor prezentei hotărâri şi comunicarea acesteia primarului oraşului Buftea, serviciilor de specialitate şi Instituţiei Prefectului - Judeţul Ilfov.

PREŞEDINTE DE ŞEDINŢĂ,
GIOARSĂ CONSTANTIN - RICHARD



Contrasemnează,
SECRETAR,
ANGHEL LILIANA - MIHAELA

Judetul: Ilfov
Unitatea administrativ-teritoriala: Oras Buftea
Formular **11**

Anexa 1

**BUGET GENERAL CENTRALIZAT AL U.A.T. PE ANUL 2018 SI ESTIMARI PENTRU ANII
2019-2021**

-lei-

I Buget 2018 II Estimari 2019 III Estimari 2020 IV Estimari 2021	Cod rand	Bugetul local	Bugetul institutiilor publice finantate din venituri proprii si subventii din bugetul local	Bugetul institutiilor publice finantate integral din venituri proprii	Bugetul imprumuturilor interne si externe	Bugetul fondurilor externe nerambursabile	Total	Transferuri intre bugete** (se scad)	Total buget general
A	0	1	2	3	4	5	6=1+2+3+4+5	7	8=6-7
VENITURI TOTAL (rd.02+18+19+20+23)	01								
	I	58,137,502	1,082,100		35,000,000		94,219,602		94,219,602
	II	49,559,630	1,064,920		35,000,000		85,624,550		85,624,550
	III	50,122,540	1,077,030		35,000,000		86,199,570		86,199,570
	IV	50,216,050	1,079,030		35,000,000		86,295,080		86,295,080
Venituri curente (rd.03+17)	02								
	I	50,797,625	1,082,100				51,879,725		51,879,725
	II	43,946,430	1,064,920				45,011,350		45,011,350
	III	44,427,300	1,077,030				45,504,330		45,504,330
	IV	44,213,450	1,079,030				45,292,480		45,292,480
Venituri fiscale (rd.04+06+09+10+11+16)	03								
	I	43,473,925					43,473,925		43,473,925
	II	36,226,410					36,226,410		36,226,410
	III	36,619,640					36,619,640		36,619,640
	IV	36,391,200					36,391,200		36,391,200
Impozit pe venit, profit si castiguri din capital de la persoane juridice	04								
	I								
	II								
	III								
	IV								
Impozit pe profit	05								
	I								
	II								
	III								
	IV								

I Buget 2018 II Estimari 2019 III Estimari 2020 IV Estimari 2021	Cod rand	Bugetul local	Bugetul institutiilor publice finantate din venituri proprie si subventii din bugetul local	Bugetul institutiilor publice finantate integral din venituri proprii	Bugetul imprumuturilor interne si externe	Bugetul fondurilor externe nerambursabile	Total	Transferuri intre bugete**) (se scad)	Total buget general
A	0	1	2	3	4	5	6=1+2+3+4+5	7	8=6-7
Impozit pe venit, profit, si castiguri din capital de la persoane fizice, din care:	06								
	I	14,709,500					14,709,500		14,709,500
	II	19,196,790					19,196,790		19,196,790
	III	19,751,850					19,751,850		19,751,850
	IV	20,123,540					20,123,540		20,123,540
Impozitul pe veniturile din transferul proprietatilor imobiliare din patrimoniul personal	07								
	I	282,500					282,500		282,500
	II	298,600					298,600		298,600
	III	301,990					301,990		301,990
	IV	302,560					302,560		302,560
Cote si sume defalcate din impozitul pe venit	08								
	I	14,427,000					14,427,000		14,427,000
	II	18,898,190					18,898,190		18,898,190
	III	19,449,860					19,449,860		19,449,860
	IV	19,820,980					19,820,980		19,820,980
Alte impozite pe venit, profit si castiguri din capital	09								
	I								
	II								
	III								
	IV								
Impozite si taxe pe proprietate	10								
	I	9,204,425					9,204,425		9,204,425
	II	7,018,630					7,018,630		7,018,630
	III	7,098,590					7,098,590		7,098,590
	IV	7,111,590					7,111,590		7,111,590
Impozite si taxe pe bunuri si servicii (rd.12 la rd.15)	11								
	I	19,471,800					19,471,800		19,471,800
	II	9,925,160					9,925,160		9,925,160
	III	9,682,400					9,682,400		9,682,400
	IV	9,069,100					9,069,100		9,069,100
Sume defalcate din TVA	12								

I Buget 2018 II Estimari 2019 III Estimari 2020 IV Estimari 2021	Cod rand	Bugetul local	Bugetul institutiilor publice finantate din venituri proprii si subventii din bugetul local	Bugetul institutiilor publice finantate integral din venituri proprii	Bugetul imprumuturilor interne si externe	Bugetul fondurilor externe nerambursabile	Total	Transferuri intre bugete**) (se scad)	Total buget general
A	0	1	2	3	4	5	6=1+2+3+4+5	7	8=6-7
	I	17,573,000					17,573,000		17,573,000
	II	8,193,260					8,193,260		8,193,260
	III	7,930,840					7,930,840		7,930,840
	IV	7,314,270					7,314,270		7,314,270
Alte impozite si taxe generale pe bunuri si servicii	13								
	I								
	II								
	III								
	IV								
Taxe pe servicii specifice	14								
	I	33,500					33,500		33,500
	II	35,410					35,410		35,410
	III	35,810					35,810		35,810
	IV	35,880					35,880		35,880
Taxe pe utilizarea bunurilor, autorizarea utilizarii bunurilor sau pe desfasurarea de activitati	15								
	I	1,865,300					1,865,300		1,865,300
	II	1,696,490					1,696,490		1,696,490
	III	1,715,750					1,715,750		1,715,750
	IV	1,718,950					1,718,950		1,718,950
Alte impozite si taxe fiscale	16								
	I	88,200					88,200		88,200
	II	85,830					85,830		85,830
	III	86,800					86,800		86,800
	IV	86,970					86,970		86,970
Venituri nefiscale	17								
	I	7,323,700	1,082,100				8,405,800		8,405,800
	II	7,720,020	1,064,920				8,784,940		8,784,940
	III	7,807,660	1,077,030				8,884,690		8,884,690
	IV	7,822,250	1,079,030				8,901,280		8,901,280
Venituri din capital	18								
	I	113,000					113,000		113,000


I Buget 2018 II Estimari 2019 III Estimari 2020 IV Estimari 2021	Cod rand	Bugetul local	Bugetul institutiilor publice finantate din venituri proprie si subventii din bugetul local	Bugetul institutiilor publice finantate integral din venituri proprii	Bugetul imprumuturilor interne si externe	Bugetul fondurilor externe nerambursabile	Total	Transferuri intre bugete**) (se scad)	Total buget general
A	0	1	2	3	4	5	6=1+2+3+4+5	7	8=6-7
	II								
	III								
	IV								
Operatiuni financiare	19								
	I	2,078,508			35,000,000		37,078,508		37,078,508
	II				35,000,000		35,000,000		35,000,000
	III				35,000,000		35,000,000		35,000,000
	IV				35,000,000		35,000,000		35,000,000
Subventii (rd.21+22)	20								
	I	3,148,369					3,148,369		3,148,369
	II	609,470					609,470		609,470
	III	616,390					616,390		616,390
	IV	617,540					617,540		617,540
Subventii de la bugetul de stat	21								
	I	3,148,369					3,148,369		3,148,369
	II	609,470					609,470		609,470
	III	616,390					616,390		616,390
	IV	617,540					617,540		617,540
Subventii de la alte administratii	22								
	I								
	II								
	III								
	IV								
Sume primite de la UE	23								
	I								
	II								
	III								
	IV								
CHELTUIELI - TOTAL (rd.25+36+37+40+41)	24								
	I	58,137,502	1,082,100		35,000,000		94,219,602		94,219,602
	II	49,559,630	1,064,920		35,000,000		85,624,550		85,624,550
	III	50,122,540	1,077,030		35,000,000		86,199,570		86,199,570

I Buget 2018 II Estimari 2019 III Estimari 2020 IV Estimari 2021	Cod rand	Bugetul local	Bugetul institutiilor publice finantate din venituri proprie si subventii din bugetul local	Bugetul institutiilor publice finantate integral din venituri proprii	Bugetul imprumuturilor interne si externe	Bugetul fondurilor externe nerambursabile	Total	Transferuri intre bugete**) (se scad)	Total buget general
A	0	1	2	3	4	5	6=1+2+3+4+5	7	8=6-7
	IV	50,216,050	1,079,030		35,000,000		86,295,080		86,295,080
Cheltuieli curente (rd.26 la rd.34)	25								
	I	45,139,648	1,082,100		35,000,000		81,221,748		81,221,748
	II	38,429,320	1,064,920		35,000,000		74,494,240		74,494,240
	III	38,865,890	1,077,030		35,000,000		74,942,920		74,942,920
	IV	38,938,300	1,079,030		35,000,000		75,017,330		75,017,330
Cheltuieli de personal	26								
	I	12,954,750	41,450				12,996,200		12,996,200
	II	12,780,990	47,570				12,828,560		12,828,560
	III	12,926,130	48,110				12,974,240		12,974,240
	IV	12,950,260	48,200				12,998,460		12,998,460
Bunuri si servicii	27								
	I	24,576,098	1,040,650				25,616,748		25,616,748
	II	21,212,510	1,017,350				22,229,860		22,229,860
	III	21,453,570	1,028,920				22,482,490		22,482,490
	IV	21,493,460	1,030,830				22,524,290		22,524,290
Dobanzi	28								
	I	500					500		500
	II	530					530		530
	III	540					540		540
	IV	540					540		540
Subventii	29								
	I	1,909,000					1,909,000		1,909,000
	II	1,818,040					1,818,040		1,818,040
	III	1,838,680					1,838,680		1,838,680
	IV	1,842,120					1,842,120		1,842,120
Fonduri de rezerva	30								
	I	50,000					50,000		50,000
	II	52,850					52,850		52,850
	III	53,450					53,450		53,450
	IV	53,550					53,550		53,550
Transferuri intre unitati ale administratiei publice	31								

I Buget 2018 II Estimari 2019 III Estimari 2020 IV Estimari 2021	Cod rand	Bugetul local	Bugetul institutiilor publice finantate din venituri proprie si subventii din bugetul local	Bugetul institutiilor publice finantate integral din venituri proprii	Bugetul imprumuturilor interne si externe	Bugetul fondurilor externe nerambursabile	Total	Transferuri intre bugete** (se scad)	Total buget general
A	0	1	2	3	4	5	6=1+2+3+4+5	7	8=6-7
	I								
	II								
	III								
	IV								
Alte transferuri	32								
	I	562,700					562,700		562,700
	II	571,850					571,850		571,850
	III	578,330					578,330		578,330
	IV	579,430					579,430		579,430
Proiecte cu finantare din Fonduri externe nerambursabile postaderare	33								
	I								
	II								
	III								
	IV								
Asistenta sociala	34								
	I	495,000					495,000		495,000
	II	339,830					339,830		339,830
	III	343,700					343,700		343,700
	IV	344,320					344,320		344,320
Alte cheltuieli	35								
	I	2,091,600					2,091,600		2,091,600
	II	1,652,720					1,652,720		1,652,720
	III	1,671,490					1,671,490		1,671,490
	IV	1,674,620					1,674,620		1,674,620
Cheltuieli de capital	36								
	I	12,997,854					12,997,854		12,997,854
	II	11,130,310					11,130,310		11,130,310
	III	11,256,650					11,256,650		11,256,650
	IV	11,277,750					11,277,750		11,277,750
Operatiuni financiare (rd.37+38)	37								
	I								

I Buget 2018 II Estimari 2019 III Estimari 2020 IV Estimari 2021	Cod rand	Bugetul local	Bugetul institutiilor publice finantate din venituri proprii si subventii din bugetul local	Bugetul institutiilor publice finantate integral din venituri proprii	Bugetul imprumuturilor interne si externe	Bugetul fondurilor externe nerambursabile	Total	Transferuri intre bugete**) (se scad)	Total buget general
A	0	1	2	3	4	5	6=1+2+3+4+5	7	8=6-7
	II								
	III								
	IV								
Imprumuturi acordate	38								
	I								
	II								
	III								
	IV								
Rambursari de credite externe si interne	39								
	I								
	II								
	III								
	IV								
Plati efectuate in anii precedenti si recuperate in anul curent	40								
	I								
	II								
	III								
	IV								
Rezerve	41								
	I								
	II								
	III								
	IV								
EXCEDENT(+)/DEFICIT(-) (rd.01-rd.23)	41								
	I								
	II								
	III								
	IV								

Conducatorul institutiei
PISTOL GHEORGHE



Conducatorul compartimentului
financiar - contabil
GIDEA CRISTINA FLORENTINA

**BUGETUL LOCAL DETALIAT LA VENITURI PE CAPITOLE SI SUBCAPITOLE SI LA
CHELTUIELI PE CAPITOLE, SUBCAPITOLE, TITLURI DE CHELTUIELI PE TRIMESTRE PE
ANUL 2018**

-lei-

Cod Indicator	Denumire indicatori	Prevederi anuale				Prevederi trimestriale			
		Buget initial	Influenta +/-	Buget rectificat	din care credite bugetare destinate stingerii platilor restante	Trim I	Trim II	Trim III	Trim IV
B	A	1=5+6+7+8	2	3	4	5	6	7	8
	SECTIUNEA DE FUNCTIONARE + SECTIUNE DE DEZVOLTARE								
000102	TOTAL VENITURI	51,914,777	6,222,725	58,137,502		14,752,175	13,415,393	16,868,514	13,101,420
499002	VENITURI PROPRII	31,296,508	99,725	31,396,233		9,410,175	7,312,943	8,752,695	5,920,420
000202	I. VENITURI CURENTE	47,024,900	3,772,725	50,797,625		12,470,167	13,211,893	14,604,645	10,510,920
000302	A. VENITURI FISCALE	39,701,200	3,772,725	43,473,925		10,480,267	10,461,843	12,682,695	9,849,120
000402	A1. IMPOZIT PE VENIT, PROFIT SI CASTIGURI DIN CAPITAL	15,338,500	-629,000	14,709,500		3,719,250	3,632,600	3,498,850	3,858,800
000602	A1.2. IMPOZIT PE VENIT, PROFIT, SI CASTIGURI DIN CAPITAL DE LA PERSOANE FIZICE	15,338,500	-629,000	14,709,500		3,719,250	3,632,600	3,498,850	3,858,800
0302	Impozit pe venit	282,500	0	282,500		84,000	84,000	57,500	57,000
030218	Impozitul pe veniturile din transferul proprietatilor imobiliare din patrimoniul personal	282,500	0	282,500		84,000	84,000	57,500	57,000
0402	Cote si sume defalcate din impozitul pe venit	15,056,000	-629,000	14,427,000		3,635,250	3,548,600	3,441,350	3,801,800
040201	Cote defalcate din impozitul pe venit	11,056,000	-929,000	10,127,000		2,635,250	2,548,600	2,441,350	2,501,800
040204	Sume alocate din cotele defalcate din impozitul pe venit pentru echilibrarea bugetelor locale	4,000,000	300,000	4,300,000		1,000,000	1,000,000	1,000,000	1,300,000
000902	A3. IMPOZITE SI TAXE PE PROPRIETATE	8,475,700	728,725	9,204,425		2,076,617	2,145,943	3,952,545	1,029,320
0702	Impozite si taxe pe proprietate	8,475,700	728,725	9,204,425		2,076,617	2,145,943	3,952,545	1,029,320
070201	Impozit si taxa pe cladiri	6,112,900	0	6,112,900		1,419,017	1,488,343	2,614,620	590,920
07020101	Impozit pe cladiri de la persoane fizice	1,227,900	0	1,227,900		312,600	312,400	394,900	208,000
07020102	Impozit si taxa pe cladiri de la persoane juridice	4,885,000	0	4,885,000		1,106,417	1,175,943	2,219,720	382,920
070202	Impozit si taxa pe teren	1,958,500	728,725	2,687,225		547,800	547,800	1,226,425	365,200
07020201	Impozit pe terenuri de la persoane fizice	1,285,000	0	1,285,000		385,500	385,500	257,000	257,000
07020202	Impozit si taxa pe teren de la persoane juridice	649,400	710,975	1,360,375		156,000	156,000	944,375	104,000
07020203	Impozitul pe terenul din extravilan	24,100	17,750	41,850		6,300	6,300	25,050	4,200
070203	Taxe judiciare de timbru si alte taxe de timbru	354,600	0	354,600		96,600	96,600	97,000	64,400
070250	Alte impozite si taxe pe proprietate	49,700	0	49,700		13,200	13,200	14,500	8,800
001002	A4. IMPOZITE SI TAXE PE BUNURI SI SERVICII	15,798,800	3,673,000	19,471,800		4,660,400	4,659,300	5,208,300	4,943,800
1102	Sume defalcate din TVA	13,900,000	3,673,000	17,573,000		4,169,000	4,169,000	4,619,000	4,616,000

Cod Indicator	Denumire indicatori	Prevederi anuale				Prevederi trimestriale			
		Buget initial	Influenta +/-	Buget rectificat	din care credite bugetare destinate stingerii platilor restante	Trim I	Trim II	Trim III	Trim IV
B	A	1=5+6+7+8	2	3	4	5	6	7	8
110202	Sume defalcate din taxa pe valoarea adaugata pentru finantarea cheltuielilor descentralizate la nivelul comunelor, oraselor, municipiilor, sectoarelor si Municipiului Bucuresti	5,840,000	6,000	5,846,000		1,752,000	1,752,000	1,171,000	1,171,000
110206	Sume defalcate din taxa pe valoarea adaugata pentru echilibrarea bugetelor locale	7,685,000	3,667,000	11,352,000		2,305,000	2,305,000	3,372,000	3,370,000
110209	Sume defalcate din taxa pe valoarea adaugata pentru finantarea invatamantului particular sau confesional acreditat	375,000	0	375,000		112,000	112,000	76,000	75,000
1502	Taxe pe servicii specifice	33,500	0	33,500		10,100	10,000	6,700	6,700
150201	Impozit pe spectacole	33,500	0	33,500		10,100	10,000	6,700	6,700
1602	Taxe pe utilizarea bunurilor, autorizarea utilizarii bunurilor sau pe desfasurarea de activitati	1,865,300	0	1,865,300		481,300	480,300	582,600	321,100
160202	Impozit pe mijloacele de transport	1,543,300	0	1,543,300		385,000	384,000	517,300	257,000
16020201	Impozit pe mijloacele de transport detinute de persoane fizice	1,074,300	0	1,074,300		264,000	264,000	370,300	176,000
16020202	Impozit pe mijloacele de transport detinute de persoane juridice	469,000	0	469,000		121,000	120,000	147,000	81,000
160203	Taxe si tarife pentru eliberarea de licente si autorizatii de functionare	321,000	0	321,000		96,000	96,000	65,000	64,000
160250	Alte taxe pe utilizarea bunurilor, autorizarea utilizarii bunurilor sau pe desfasurare de activitati	1,000	0	1,000		300	300	300	100
001102	A6. ALTE IMPOZITE SI TAXE FISCALE	88,200	0	88,200		24,000	24,000	23,000	17,200
1802	Alte impozite si taxe fiscale	88,200	0	88,200		24,000	24,000	23,000	17,200
180250	Alte impozite si taxe	88,200	0	88,200		24,000	24,000	23,000	17,200
001202	C. VENITURI NEFISCALE	7,323,700	0	7,323,700		1,989,900	2,750,050	1,921,950	661,800
001302	C1. VENITURI DIN PROPRIETATE	1,253,000	0	1,253,000		376,000	376,000	251,000	250,000
3002	Venituri din proprietate	1,253,000	0	1,253,000		376,000	376,000	251,000	250,000
300205	Venituri din concesiuni si inchirieri	1,253,000	0	1,253,000		376,000	376,000	251,000	250,000
30020530	Alte venituri din concesiuni si inchirieri de catre institutiile publice	1,253,000	0	1,253,000		376,000	376,000	251,000	250,000
001402	C2. VANZARI DE BUNURI SI SERVICII	6,070,700	0	6,070,700		1,613,900	2,374,050	1,670,950	411,800
3302	Venituri din prestari de servicii si alte activitati	17,600	0	17,600		4,400	4,300	4,300	4,600
330208	Venituri din prestari de servicii	17,500	0	17,500		4,300	4,300	4,300	4,600
330224	Taxe din activitati cadastrale si agricultura	100	0	100		100	0	0	0
3402	Venituri din taxe administrative, eliberari permise	30,000	0	30,000		9,000	9,000	6,000	6,000
340202	Taxe extrajudiciare de timbru	30,000	0	30,000		9,000	9,000	6,000	6,000
3502	Amenzi, penalitati si confiscari	1,055,200	0	1,055,200		316,500	316,300	211,200	211,200
350201	Venituri din amenzi si alte sanctiuni aplicate potrivit dispozitiilor legale	1,044,000	0	1,044,000		313,000	313,000	209,000	209,000
35020102	Venituri din amenzi si alte sanctiuni aplicate de catre alte institutii de specialitate	1,044,000	0	1,044,000		313,000	313,000	209,000	209,000
350202	Penalitati pentru nedepunerea sau depunerea cu intarziere a declaratiei de impozite si taxe	11,000	0	11,000		3,300	3,300	2,200	2,200

Cod Indicator	Denumire indicatori	Prevederi anuale				Prevederi trimestriale			
		Buget initial	Influenta + / -	Buget rectificat	din care credite bugetare destinate stingerii platilor restante	Trim I	Trim II	Trim III	Trim IV
B	A	1=5+6+7+8	2	3	4	5	6	7	8
350250	Alte amenzi, penalitati si confiscari	200	0	200		200	0	0	0
3602	Diverse venituri	948,000	0	948,000		284,000	284,000	190,000	190,000
360250	Alte venituri	948,000	0	948,000		284,000	284,000	190,000	190,000
3702	Transferuri voluntare, altele decat subventiile	4,019,900	0	4,019,900		1,000,000	1,760,450	1,259,450	0
370203	Varsaminte din sectiunea de functionare pentru finantarea sectiunii de dezvoltare a bugetului local (cu semnul minus)	-8,964,777	4,461,769	-4,503,008		-1,458,027	-2,134,900	-196,031	-714,050
370204	Varsaminte din sectiunea de functionare	8,964,777	-4,461,769	4,503,008		1,458,027	2,134,900	196,031	714,050
370250	Alte transferuri voluntare	4,019,900	0	4,019,900		1,000,000	1,760,450	1,259,450	0
001502	II. VENITURI DIN CAPITAL	113,000	0	113,000		30,500	30,500	26,500	25,500
3902	Venituri din valorificarea unor bunuri	113,000	0	113,000		30,500	30,500	26,500	25,500
390201	Venituri din valorificarea unor bunuri ale institutiilor publice	30,000	83,000	113,000		30,500	30,500	26,500	25,500
390203	Venituri din vanzarea locuintelor construite din fondurile statului	6,000	-6,000	0		0	0	0	0
390207	Venituri din vanzarea unor bunuri apartinand domeniului privat al statului sau al unitatilor administrativ-teritoriale	77,000	-77,000	0		0	0	0	0
001602	III. OPERATIUNI FINANCIARE	2,078,508	0	2,078,508		2,078,508	0	0	0
4002	Incasari din rambursarea imprumuturilor acordate	2,078,508	0	2,078,508		2,078,508	0	0	0
400214	Sume din excedentul bugetului local utilizate pentru finantarea cheltuielilor sectiunii de dezvoltare	2,078,508	0	2,078,508		2,078,508	0	0	0
001702	IV. SUBVENTII	2,698,369	450,000	3,148,369		173,000	173,000	2,237,369	565,000
001802	SUBVENTII DE LA ALTE NIVELE ALE ADMINISTRATIEI PUBLICE	2,698,369	450,000	3,148,369		173,000	173,000	2,237,369	565,000
4202	Subventii de la bugetul de stat	2,698,369	450,000	3,148,369		173,000	173,000	2,237,369	565,000
001902	A. De capital	1,891,769	0	1,891,769		0	0	1,891,769	0
420212	Subventii pentru reabilitarea termica a cladirilor de locuit	1,891,769	0	1,891,769		0	0	1,891,769	0
002002	B. Curente	806,600	450,000	1,256,600		173,000	173,000	345,600	565,000
420241	Subventii din bugetul de stat pentru finantarea sanatatii	576,600	0	576,600		173,000	173,000	115,600	115,000
420251	Subventii primite de la bugetul de stat pentru finantarea unor programe de interes national	230,000	0	230,000		0	0	230,000	0
42025101	Subventii primite de la bugetul de stat pentru finantarea unor programe de interes national, destinate sectiunii de functionare a bugetului local	130,000	0	130,000		0	0	130,000	0
42025102	Subventii primite de la bugetul de stat pentru finantarea unor programe de interes national, destinate sectiunii de dezvoltare a bugetului local	100,000	0	100,000		0	0	100,000	0
420269	Subventii de la bugetul de stat catre bugetele locale necesare sustinerii derularii proiectelor finantate din fonduri externe nerambursabile (FEN) postaderare, aferente perioadei de programare 2014-2020	0	450,000	450,000		0	0	0	450,000
4802	Sume primite de la UE/alti donatori in contul platilor efectuate si prefinantari aferente cadrului financiar 2014-2020	0	2,000,000	2,000,000		0	0	0	2,000,000

Cod Indicator	Denumire indicatori	Prevederi anuale				Prevederi trimestriale			
		Buget initial	Influenta + / -	Buget rectificat	din care credite bugetare destinate stingerii platilor restante	Trim I	Trim II	Trim III	Trim IV
B	A	1=5+6+7+8	2	3	4	5	6	7	8
480201	Fondul European de Dezvoltare Regionala (FEDR)	0	2,000,000	2,000,000		0	0	0	2,000,000
48020101	Sume primite in contul platilor efectuate in anul curent	0	2,000,000	2,000,000		0	0	0	2,000,000
4902	TOTAL CHELTUIELI	51,914,777	6,222,725	58,137,502	0	14,752,175	13,415,393	16,868,514	13,101,420
01	CHELTUIELI CURENTE	38,844,923	6,294,725	45,139,648	0	11,362,540	11,270,393	12,679,845	9,826,870
10	TITLUL I CHELTUIELI DE PERSONAL	12,524,750	430,000	12,954,750	0	3,387,730	3,555,130	3,429,520	2,582,370
1001	Cheltuieli salariale in bani	11,544,690	473,800	12,018,490	0	3,070,360	3,378,570	3,105,280	2,464,280
100101	Salarii de baza	10,894,440	472,300	11,366,740	0	2,847,240	3,196,300	2,974,600	2,348,600
100105	Sporuri pentru conditii de munca	111,700	1,500	113,200	0	34,220	35,220	22,280	21,480
100106	Alte sporuri	63,000	0	63,000	0	9,000	18,000	18,000	18,000
100112	Indemnizatii platite unor persoane din afara unitatii	255,000	0	255,000	0	72,000	72,000	56,000	55,000
100130	Alte drepturi salariale in bani	220,550	0	220,550	0	107,900	57,050	34,400	21,200
1002	Cheltuieli salariale in natura	575,050	0	575,050	0	112,900	112,900	276,350	72,900
100202	Norme de hrana	254,000	0	254,000	0	79,000	79,000	48,000	48,000
100205	Transportul la si de la locul de munca	115,100	0	115,100	0	33,900	33,900	22,400	24,900
100206	Vouchere de vacanta	205,950	0	205,950	0	0	0	205,950	0
1003	Contributii	405,010	-43,800	361,210	0	204,470	63,660	47,890	45,190
100301	Contributii de asigurari sociale de stat	145,405	-43,300	102,105	0	102,105	0	0	0
100302	Contributii de asigurari de somaj	3,215	-200	3,015	0	3,015	0	0	0
100303	Contributii de asigurari sociale de sanatate	30,210	0	30,210	0	30,210	0	0	0
100304	Contributii de asigurari pentru accidente de munca si boli profesionale	1,360	-150	1,210	0	1,210	0	0	0
100306	Contributii pentru concedii si indemnizatii	12,340	-150	12,190	0	12,190	0	0	0
100307	Contributia asiguratorie pentru munca	212,480	0	212,480	0	55,740	63,660	47,890	45,190
20	TITLUL II BUNURI SI SERVICII	21,843,073	2,733,025	24,576,098	0	6,634,710	6,425,663	7,663,925	3,851,800
2001	Bunuri si servicii	13,568,044	1,716,650	15,284,694	0	4,387,150	3,843,394	5,054,500	1,999,650
200101	Furnituri de birou	116,100	6,000	122,100	0	30,450	34,000	27,850	29,800
200102	Materiale pentru curatenie	121,950	2,500	124,450	0	26,350	31,550	32,650	33,900
200103	Încalzit, iluminat si forta motrica	2,771,744	24,000	2,795,744	0	756,600	692,444	760,600	586,100
200104	Apa, canal si salubritate	829,900	67,000	896,900	0	254,900	247,100	262,500	132,400
200105	Carburanti si lubrifianti	165,100	10,350	175,450	0	45,450	48,250	42,850	38,900
200106	Piese de schimb	103,000	-500	102,500	0	17,000	19,500	38,000	28,000
200107	Transport	326,800	0	326,800	0	81,800	81,600	81,800	81,600
200108	Posta, telecomunicatii, radio, tv, internet	279,300	1,500	280,800	0	81,300	80,800	60,900	57,800

Cod Indicator	Denumire indicatori	Prevederi anuale				Prevederi trimestriale			
		Buget initial	Influenta +/-	Buget rectificat	din care credite bugetare destinate stingerii platilor restante	Trim I	Trim II	Trim III	Trim IV
B	A	1=5+6+7+8	2	3	4	5	6	7	8
200109	Materiale si prestari de servicii cu caracter functional	586,050	63,000	649,050	0	126,400	111,750	191,200	219,700
200130	Alte bunuri si servicii pentru intretinere si functionare	8,268,100	1,542,800	9,810,900	0	2,966,900	2,496,400	3,556,150	791,450
2002	Reparatii curente	1,604,063	-91,500	1,512,563	0	186,500	667,063	488,000	171,000
2003	Hrana	85,000	0	85,000	0	24,000	24,000	18,500	18,500
200301	Hrana pentru oameni	12,000	0	12,000	0	3,000	3,000	3,000	3,000
200302	Hrana pentru animale	73,000	0	73,000	0	21,000	21,000	15,500	15,500
2004	Medicamente si materiale sanitare	17,000	0	17,000	0	4,000	5,000	4,000	4,000
200401	Medicamente	11,000	0	11,000	0	2,500	3,500	2,500	2,500
200402	Materiale sanitare	6,000	0	6,000	0	1,500	1,500	1,500	1,500
2005	Bunuri de natura obiectelor de inventar	229,310	31,225	260,535	0	50,335	59,525	94,950	55,725
200501	Uniforme si echipament	13,410	1,500	14,910	0	7,910	2,000	5,000	0
200503	Lenjerie si accesorii de pat	4,000	0	4,000	0	500	2,500	500	500
200530	Alte obiecte de inventar	211,900	29,725	241,625	0	41,925	55,025	89,450	55,225
2006	Deplasari, detasari, transferari	105,500	0	105,500	0	66,600	3,200	32,900	2,800
200601	Deplasari interne, detasari, transferari	72,300	0	72,300	0	33,400	3,200	32,900	2,800
200602	Deplasari in strainatate	33,200	0	33,200	0	33,200	0	0	0
2011	Carti, publicatii si materiale documentare	14,500	76,150	90,650	0	4,500	5,000	3,000	78,150
2012	Consultanta si expertiza	367,800	0	367,800	0	102,000	102,000	95,000	68,800
2013	Pregatire profesionala	65,700	500	66,200	0	30,900	13,050	14,500	7,750
2014	Protectia muncii	100,400	0	100,400	0	25,300	25,700	24,700	24,700
2024	Comisioane si alte costuri aferente imprumuturilor	19,000	0	19,000	0	1,000	0	18,000	0
202402	Comisioane si alte costuri aferente imprumuturilor interne	19,000	0	19,000	0	1,000	0	18,000	0
2025	Cheltuieli judiciare si extrajudiciare derivate din actiuni in reprezentarea intereselor statului, potrivit dispozitiilor legale	195,500	0	195,500	0	9,000	9,000	171,500	6,000
2030	Alte cheltuieli	5,471,256	1,000,000	6,471,256	0	1,743,425	1,668,731	1,644,375	1,414,725
203001	Reclama si publicitate	6,000	0	6,000	0	1,500	1,500	1,500	1,500
203002	Protocol si reprezentare	22,750	0	22,750	0	5,250	6,300	5,500	5,700
203003	Prime de asigurare non-viata	20,700	0	20,700	0	7,800	6,400	3,900	2,600
203004	Chirii	35,800	0	35,800	0	8,975	8,975	8,975	8,875
203030	Alte cheltuieli cu bunuri si servicii	5,386,006	1,000,000	6,386,006	0	1,719,900	1,645,556	1,624,500	1,396,050
30	TITLUL III DOBANZI	500	0	500	0	500	0	0	0
3001	Dobanzi aferente datoriei publice interne	500	0	500	0	500	0	0	0
300101	Dobanzi aferente datoriei publice interne directe	500	0	500	0	500	0	0	0
40	TITLUL IV SUBVENTII	1,775,000	134,000	1,909,000	0	516,000	516,000	498,000	379,000

Cod Indicator	Denumire indicatori	Prevederi anuale				Prevederi trimestriale			
		Buget initial	Influenta +/-	Buget rectificat	din care credite bugetare destinate stingerii platilor restante	Trim I	Trim II	Trim III	Trim IV
B	A	1=5+6+7+8	2	3	4	5	6	7	8
4003	Subventii pentru acoperirea diferentelor de pret si tarif	1,775,000	134,000	1,909,000	0	516,000	516,000	498,000	379,000
50	TITLUL V FONDURI DE REZERVA	50,000	0	50,000	0	50,000	0	0	0
5004	Fond de rezerva bugetara la dispozitia autoritatilor locale	50,000	0	50,000	0	50,000	0	0	0
55	TITLUL VII ALTE TRANSFERURI	561,000	1,700	562,700	0	162,400	162,400	140,300	97,600
5501	A. Transferuri interne	561,000	1,700	562,700	0	162,400	162,400	140,300	97,600
550118	Alte transferuri curente interne	28,000	0	28,000	0	7,000	7,000	7,000	7,000
550142	Transferuri din bugetul local catre asociatiile de dezvoltare intercomunitara	78,200	1,700	79,900	0	20,400	20,400	39,100	0
550163	Finantarea invatamantului particular sau confesional acreditat	375,000	0	375,000	0	112,000	112,000	76,000	75,000
550165	Sume reprezentand contributia unitatilor administrativ-teritoriale la Fondul IID	79,800	0	79,800	0	23,000	23,000	18,200	15,600
57	TITLUL IX ASISTENTA SOCIALA	359,000	136,000	495,000	0	89,400	89,400	233,600	82,600
5702	Ajutoare sociale	359,000	136,000	495,000	0	89,400	89,400	233,600	82,600
570201	Ajutoare sociale in numerar	339,000	136,000	475,000	0	84,400	84,400	228,600	77,600
570203	Tichete de cresa si tichete sociale pentru gradinita	20,000	0	20,000	0	5,000	5,000	5,000	5,000
58	TITLUL X PROIECTE CU FINANTARE DIN FONDURI EXTERNE NERAMBURSABILE AFERENTE CADRULUI FINANCIAR 2014- 2020	0	2,500,000	2,500,000	0	0	0	0	2,500,000
5801	Programe din Fondul European de Dezvoltare (FEDR)	0	2,500,000	2,500,000	0	0	0	0	2,500,000
580101	Finantare nationala	0	50,000	50,000	0	0	0	0	50,000
580102	Finantare externa nerambursabila	0	2,450,000	2,450,000	0	0	0	0	2,450,000
59	TITLUL XI ALTE CHELTUIELI	1,731,600	360,000	2,091,600	0	521,800	521,800	714,500	333,500
5901	Burse	391,000	0	391,000	0	144,300	144,300	51,200	51,200
5908	Programe pentru tineret	30,000	60,000	90,000	0	15,000	15,000	60,000	0
5911	Asociatii si fundatii	727,000	300,000	1,027,000	0	202,000	202,000	473,000	150,000
5912	Sustinerea cultelor	445,000	0	445,000	0	120,000	120,000	100,000	105,000
5940	Sume aferente persoanelor cu handicap neincadrate	138,600	0	138,600	0	40,500	40,500	30,300	27,300
70	CHELTUIELI DE CAPITAL	13,069,854	-72,000	12,997,854	0	3,389,635	2,145,000	4,188,669	3,274,550
71	TITLUL XIII ACTIVE NEFINANCIARE	13,069,854	-72,000	12,997,854	0	3,389,635	2,145,000	4,188,669	3,274,550
7101	Active fixe	13,069,854	-72,000	12,997,854	0	3,389,635	2,145,000	4,188,669	3,274,550
710101	Constructii	11,424,719	85,000	11,509,719	0	3,086,500	1,491,000	3,657,669	3,274,550
710102	Masini, echipamente si mijloace de transport	148,600	0	148,600	0	0	18,600	130,000	0
710103	Mobilier, aparatura birotica si alte active corporale	405,900	0	405,900	0	38,400	157,500	210,000	0
710130	Alte active fixe (iunclusiv reparatii capitale)	1,090,635	-157,000	933,635	0	264,735	477,900	191,000	0
5002	Partea I-a Servicii publice generale	7,565,650	300,000	7,865,650	0	2,169,670	2,032,770	2,130,230	1,532,980
5102	Autoritati publice si actiuni externe	7,418,750	280,000	7,698,750	0	2,088,320	2,004,320	2,081,130	1,524,980

Cod Indicator	Denumire indicatori	Prevederi anuale				Prevederi trimestriale			
		Buget initial	Influenta +/-	Buget rectificat	din care credite bugetare destinate stingerii platilor restante	Trim I	Trim II	Trim III	Trim IV
B	A	1=5+6+7+8	2	3	4	5	6	7	8
01	CHELTUIELI CURENTE	7,388,750	280,000	7,668,750	0	2,088,320	1,989,320	2,066,130	1,524,980
10	TITLUL I CHELTUIELI DE PERSONAL	4,658,850	15,000	4,673,850	0	1,285,920	1,301,920	1,126,030	959,980
1001	Cheltuieli salariale in bani	4,390,850	15,000	4,405,850	0	1,193,470	1,273,320	996,180	942,880
100101	Salarii de baza	4,060,950	15,000	4,075,950	0	1,081,650	1,188,000	929,300	877,000
100105	Sporuri pentru conditii de munca	8,400	0	8,400	0	2,520	2,520	1,680	1,680
100112	Indemnizatii platite unor persoane din afara unitatii	255,000	0	255,000	0	72,000	72,000	56,000	55,000
100130	Alte drepturi salariale in bani	66,500	0	66,500	0	37,300	10,800	9,200	9,200
1002	Cheltuieli salariale in natura	111,650	0	111,650	0	0	0	111,650	0
100206	Vouchere de vacanta	111,650	0	111,650	0	0	0	111,650	0
1003	Contributii	156,350	0	156,350	0	92,450	28,600	18,200	17,100
100301	Contributii de asigurari sociale de stat	43,000	0	43,000	0	43,000	0	0	0
100302	Contributii de asigurari de somaj	1,350	0	1,350	0	1,350	0	0	0
100303	Contributii de asigurari sociale de sanatate	14,000	0	14,000	0	14,000	0	0	0
100304	Contributii de asigurari pentru accidente de munca si boli profesionale	500	0	500	0	500	0	0	0
100306	Contributii pentru concedii si indemnizatii	5,000	0	5,000	0	5,000	0	0	0
100307	Contributia asiguratorie pentru munca	92,500	0	92,500	0	28,600	28,600	18,200	17,100
20	TITLUL II BUNURI SI SERVICII	2,572,500	135,000	2,707,500	0	760,900	645,900	761,600	539,100
2001	Bunuri si servicii	1,970,800	20,000	1,990,800	0	565,800	559,000	463,500	402,500
200101	Furnituri de birou	60,000	0	60,000	0	18,000	18,000	12,000	12,000
200102	Materiale pentru curatenie	20,000	0	20,000	0	6,000	6,000	4,000	4,000
200103	Încalzit, iluminat si forta motrica	462,000	18,000	480,000	0	127,000	127,000	122,000	104,000
200104	Apa, canal si salubritate	466,800	0	466,800	0	141,800	135,000	115,000	75,000
200105	Carburanti si lubrifianti	70,500	2,000	72,500	0	21,000	21,000	16,500	14,000
200106	Piese de schimb	21,500	0	21,500	0	6,000	6,000	5,000	4,500
200108	Posta, telecomunicatii, radio, tv, internet	190,000	0	190,000	0	57,000	57,000	38,000	38,000
200109	Materiale si prestari de servicii cu caracter functional	180,000	0	180,000	0	39,000	39,000	51,000	51,000
200130	Alte bunuri si servicii pentru întretinere si functionare	500,000	0	500,000	0	150,000	150,000	100,000	100,000
2005	Bunuri de natura obiectelor de inventar	50,000	5,000	55,000	0	10,000	10,000	15,000	20,000
200530	Alte obiecte de inventar	50,000	5,000	55,000	0	10,000	10,000	15,000	20,000
2006	Deplasari, detasari, transferari	94,200	0	94,200	0	63,200	0	31,000	0
200601	Deplasari interne, detasari, transferari	61,000	0	61,000	0	30,000	0	31,000	0
200602	Deplasari în strainatate	33,200	0	33,200	0	33,200	0	0	0
2011	Carti, publicatii si materiale documentare	5,000	75,000	80,000	0	1,500	1,500	1,000	76,000

Cod Indicator	Denumire indicatori	Prevederi anuale				Prevederi trimestriale			
		Buget initial	Influenta +/-	Buget rectificat	din care credite bugetare destinate stingerii platilor restante	Trim I	Trim II	Trim III	Trim IV
B	A	1=5+6+7+8	2	3	4	5	6	7	8
2013	Pregatire profesionala	21,000	0	21,000	0	21,000	0	0	0
2014	Protectia muncii	10,000	0	10,000	0	3,000	3,000	2,000	2,000
2025	Cheltuieli judiciare si extrajudiciare derivate din actiuni in reprezentarea intereselor statului, potrivit dispozitiilor legale	195,500	0	195,500	0	9,000	9,000	171,500	6,000
2030	Alte cheltuieli	226,000	35,000	261,000	0	87,400	63,400	77,600	32,600
203001	Reclama si publicitate	6,000	0	6,000	0	1,500	1,500	1,500	1,500
203002	Protocol si reprezentare	6,000	0	6,000	0	1,500	1,500	1,500	1,500
203003	Prime de asigurare non-viata	8,000	0	8,000	0	2,400	2,400	1,600	1,600
203004	Chirii	32,000	0	32,000	0	8,000	8,000	8,000	8,000
203030	Alte cheltuieli cu bunuri si servicii	174,000	35,000	209,000	0	74,000	50,000	65,000	20,000
55	TITLUL VII ALTE TRANSFERURI	85,800	0	85,800	0	26,000	26,000	18,200	15,600
5501	A. Transferuri interne	85,800	0	85,800	0	26,000	26,000	18,200	15,600
550142	Transferuri din bugetul local catre asociatiile de dezvoltare intercomunitara	6,000	0	6,000	0	3,000	3,000	0	0
550165	Sume reprezentand contributia unitatilor administrativ-teritoriale la Fondul IID	79,800	0	79,800	0	23,000	23,000	18,200	15,600
57	TITLUL IX ASISTENTA SOCIALA	20,000	130,000	150,000	0	0	0	150,000	0
5702	Ajutoare sociale	20,000	130,000	150,000	0	0	0	150,000	0
570201	Ajutoare sociale in numerar	20,000	130,000	150,000	0	0	0	150,000	0
59	TITLUL XI ALTE CHELTUIELI	51,600	0	51,600	0	15,500	15,500	10,300	10,300
5940	Sume aferente persoanelor cu handicap neincadrate	51,600	0	51,600	0	15,500	15,500	10,300	10,300
70	CHELTUIELI DE CAPITAL	30,000	0	30,000	0	0	15,000	15,000	0
71	TITLUL XIII ACTIVE NEFINANCIARE	30,000	0	30,000	0	0	15,000	15,000	0
7101	Active fixe	30,000	0	30,000	0	0	15,000	15,000	0
710103	Mobilier, aparatura birotica si alte active corporale	30,000	0	30,000	0	0	15,000	15,000	0
510201	Autoritati executive si legislative	7,418,750	280,000	7,698,750	0	2,088,320	2,004,320	2,081,130	1,524,980
51020103	Autoritati executive	7,418,750	280,000	7,698,750	0	2,088,320	2,004,320	2,081,130	1,524,980
5402	Alte servicii publice generale	127,400	20,000	147,400	0	79,850	28,450	31,100	8,000
01	CHELTUIELI CURENTE	127,400	20,000	147,400	0	79,850	28,450	31,100	8,000
10	TITLUL I CHELTUIELI DE PERSONAL	77,400	0	77,400	0	29,850	28,450	11,100	8,000
1001	Cheltuieli salariale in bani	71,840	0	71,840	0	28,290	27,550	8,000	8,000
100101	Salarii de baza	69,090	0	69,090	0	26,090	27,000	8,000	8,000
100130	Alte drepturi salariale in bani	2,750	0	2,750	0	2,200	550	0	0
1002	Cheltuieli salariale in natura	2,900	0	2,900	0	0	0	2,900	0
100206	Vouchere de vacanta	2,900	0	2,900	0	0	0	2,900	0

Cod Indicator	Denumire indicatori	Prevederi anuale				Prevederi trimestriale			
		Buget initial	Influenta + / -	Buget rectificat	din care credite bugetare destinate stingerii platilor restante	Trim I	Trim II	Trim III	Trim IV
B	A	1=5+6+7+8	2	3	4	5	6	7	8
1003	Contributii	2,660	0	2,660	0	1,560	900	200	0
100301	Contributii de asigurari sociale de stat	505	0	505	0	505	0	0	0
100302	Contributii de asigurari de somaj	15	0	15	0	15	0	0	0
100303	Contributii de asigurari sociale de sanatate	130	0	130	0	130	0	0	0
100304	Contributii de asigurari pentru accidente de munca si boli profesionale	10	0	10	0	10	0	0	0
100307	Contributia asiguratorie pentru munca	2,000	0	2,000	0	900	900	200	0
20	TITLUL II BUNURI SI SERVICII	0	20,000	20,000	0	0	0	20,000	0
2030	Alte cheltuieli	0	20,000	20,000	0	0	0	20,000	0
203030	Alte cheltuieli cu bunuri si servicii	0	20,000	20,000	0	0	0	20,000	0
50	TITLUL V FONDURI DE REZERVA	50,000	0	50,000	0	50,000	0	0	0
5004	Fond de rezerva bugetara la dispozitia autoritatilor locale	50,000	0	50,000	0	50,000	0	0	0
540205	Fond de rezerva bugetara la dispozitia autoritatilor locale	50,000	0	50,000	0	50,000	0	0	0
540210	Servicii publice comunitare de evidenta a persoanelor	77,400	0	77,400	0	29,850	28,450	11,100	8,000
540250	Alte servicii publice generale	0	20,000	20,000	0	0	0	20,000	0
5502	Tranzactii privind datoria publica si imprumuturi	19,500	0	19,500	0	1,500	0	18,000	0
01	CHELTUIELI CURENTE	19,500	0	19,500	0	1,500	0	18,000	0
20	TITLUL II BUNURI SI SERVICII	19,000	0	19,000	0	1,000	0	18,000	0
2024	Comisioane si alte costuri aferente imprumuturilor	19,000	0	19,000	0	1,000	0	18,000	0
202402	Comisioane si alte costuri aferente imprumuturilor interne	19,000	0	19,000	0	1,000	0	18,000	0
30	TITLUL III DOBANZI	500	0	500	0	500	0	0	0
3001	Dobanzi aferente datoriei publice interne	500	0	500	0	500	0	0	0
300101	Dobanzi aferente datoriei publice interne directe	500	0	500	0	500	0	0	0
5902	Partea a II-a Aparare, Ordine Publica si Siguranta Nationala	1,638,810	3,000	1,641,810	0	431,470	527,260	367,540	315,540
6102	Ordine publica si siguranta nationala	1,638,810	3,000	1,641,810	0	431,470	527,260	367,540	315,540
01	CHELTUIELI CURENTE	1,522,710	3,000	1,525,710	0	431,470	411,160	367,540	315,540
10	TITLUL I CHELTUIELI DE PERSONAL	1,112,400	0	1,112,400	0	321,060	308,060	256,140	227,140
1001	Cheltuieli salariale in bani	801,900	0	801,900	0	225,000	223,300	176,800	176,800
100101	Salarii de baza	685,900	0	685,900	0	177,800	191,100	158,500	158,500
100105	Sporuri pentru conditii de munca	99,000	0	99,000	0	31,200	31,200	18,300	18,300
100130	Alte drepturi salariale in bani	17,000	0	17,000	0	16,000	1,000	0	0
1002	Cheltuieli salariale in natura	283,000	0	283,000	0	79,000	79,000	77,000	48,000
100202	Norme de hrana	254,000	0	254,000	0	79,000	79,000	48,000	48,000
100206	Vouchere de vacanta	29,000	0	29,000	0	0	0	29,000	0

Cod Indicator	Denumire indicatori	Prevederi anuale				Prevederi trimestriale			
		Buget initial	Influenta +/-	Buget rectificat	din care credite bugetare destinate stingerii platilor restante	Trim I	Trim II	Trim III	Trim IV
B	A	1=5+6+7+8	2	3	4	5	6	7	8
1003	Contributii	27,500	0	27,500	0	17,060	5,760	2,340	2,340
100301	Contributii de asigurari sociale de stat	8,400	0	8,400	0	8,400	0	0	0
100302	Contributii de asigurari de somaj	270	0	270	0	270	0	0	0
100303	Contributii de asigurari sociale de sanatate	2,520	0	2,520	0	2,520	0	0	0
100304	Contributii de asigurari pentru accidente de munca si boli profesionale	110	0	110	0	110	0	0	0
100307	Contributia asiguratorie pentru munca	16,200	0	16,200	0	5,760	5,760	2,340	2,340
20	TITLUL II BUNURI SI SERVICII	410,310	3,000	413,310	0	110,410	103,100	111,400	88,400
2001	Bunuri si servicii	368,000	-2,000	366,000	0	93,600	93,600	98,400	80,400
200102	Materiale pentru curatenie	3,000	0	3,000	0	900	900	600	600
200103	Încalzit, iluminat si forta motrica	33,500	0	33,500	0	13,100	13,100	3,900	3,400
200105	Carburanti si lubrifianti	61,000	3,000	64,000	0	16,500	16,500	17,000	14,000
200106	Piese de schimb	50,000	0	50,000	0	6,000	6,000	19,000	19,000
200108	Posta, telecomunicatii, radio, tv, internet	2,000	0	2,000	0	600	600	400	400
200109	Materiale si prestari de servicii cu caracter functional	7,500	0	7,500	0	1,600	1,600	2,900	1,400
200130	Alte bunuri si servicii pentru întretinere si functionare	211,000	-5,000	206,000	0	54,900	54,900	54,600	41,600
2005	Bunuri de natura obiectelor de inventar	6,610	0	6,610	0	6,610	0	0	0
200501	Uniforme si echipament	6,610	0	6,610	0	6,610	0	0	0
2006	Deplasari, detasari, transferari	700	0	700	0	700	0	0	0
200601	Deplasari interne, detasari, transferari	700	0	700	0	700	0	0	0
2013	Pregatire profesionala	14,000	0	14,000	0	3,000	3,000	4,000	4,000
2014	Protectia muncii	10,000	0	10,000	0	3,000	3,000	2,000	2,000
2030	Alte cheltuieli	11,000	5,000	16,000	0	3,500	3,500	7,000	2,000
203003	Prime de asigurare non-viata	5,000	0	5,000	0	1,500	1,500	1,000	1,000
203030	Alte cheltuieli cu bunuri si servicii	6,000	5,000	11,000	0	2,000	2,000	6,000	1,000
70	CHELTUIELI DE CAPITAL	116,100	0	116,100	0	0	116,100	0	0
71	TITLUL XIII ACTIVE NEFINANCIARE	116,100	0	116,100	0	0	116,100	0	0
7101	Active fixe	116,100	0	116,100	0	0	116,100	0	0
710102	Masini, echipamente si mijloace de transport	18,600	0	18,600	0	0	18,600	0	0
710103	Mobilier, aparatura birotica si alte active corporale	97,500	0	97,500	0	0	97,500	0	0
610203	Ordine publica	1,430,260	3,000	1,433,260	0	405,810	404,800	327,350	295,300
61020304	Politie locala	1,430,260	3,000	1,433,260	0	405,810	404,800	327,350	295,300
610205	Protectie civila si protectia contra incendiilor	208,550	0	208,550	0	25,660	122,460	40,190	20,240
6302	Partea a III-a Cheltuieli Social - Culturale	21,689,135	4,745,525	26,434,660	0	5,602,335	5,352,600	6,398,075	9,081,650

Cod Indicator	Denumire indicatori	Prevederi anuale				Prevederi trimestriale			
		Buget initial	Influenta +/-	Buget rectificat	din care credite bugetare destinate stingerii platilor restante	Trim I	Trim II	Trim III	Trim IV
B	A	1=5+6+7+8	2	3	4	5	6	7	8
6502	Invatamant	4,934,735	1,093,025	6,027,760	0	1,277,635	1,226,000	1,573,825	1,950,300
01	CHELTUIELI CURENTE	4,518,100	1,071,025	5,589,125	0	1,056,000	1,226,000	1,378,825	1,928,300
10	TITLUL I CHELTUIELI DE PERSONAL	115,100	0	115,100	0	33,900	33,900	22,400	24,900
1002	Cheltuieli salariale in natura	115,100	0	115,100	0	33,900	33,900	22,400	24,900
100205	Transportul la si de la locul de munca	115,100	0	115,100	0	33,900	33,900	22,400	24,900
20	TITLUL II BUNURI SI SERVICII	3,430,000	65,025	3,495,025	0	706,400	876,400	1,180,625	731,600
2001	Bunuri si servicii	2,417,094	177,150	2,594,244	0	656,750	582,694	801,400	553,400
200101	Furnituri de birou	38,900	6,000	44,900	0	7,750	11,000	11,350	14,800
200102	Materiale pentru curatenie	87,950	2,500	90,450	0	15,750	21,950	25,250	27,500
200103	Încalzit, iluminat si forta motrica	1,029,244	35,000	1,064,244	0	291,400	235,944	347,300	189,600
200104	Apa, canal si salubritate	175,600	2,000	177,600	0	42,600	41,600	59,000	34,400
200105	Carburanti si lubrifianti	15,650	4,350	20,000	0	3,250	6,050	4,050	6,650
200106	Piese de schimb	22,500	-500	22,000	0	2,000	5,500	12,000	2,500
200107	Transport	6,800	0	6,800	0	1,800	1,600	1,800	1,600
200108	Posta, telecomunicatii, radio, tv, internet	82,300	1,500	83,800	0	22,400	21,900	21,300	18,200
200109	Materiale si prestari de servicii cu caracter functional	329,550	63,000	392,550	0	81,100	66,450	107,500	137,500
200130	Alte bunuri si servicii pentru întretinere si functionare	628,600	63,300	691,900	0	188,700	170,700	211,850	120,650
2002	Reparatii curente	720,000	-140,000	580,000	0	3,500	174,000	280,000	122,500
2003	Hrana	12,000	0	12,000	0	3,000	3,000	3,000	3,000
200301	Hrana pentru oameni	12,000	0	12,000	0	3,000	3,000	3,000	3,000
2004	Medicamente si materiale sanitare	1,000	0	1,000	0	0	1,000	0	0
200401	Medicamente	1,000	0	1,000	0	0	1,000	0	0
2005	Bunuri de natura obiectelor de inventar	123,400	26,225	149,625	0	20,925	37,525	61,950	29,225
200501	Uniforme si echipament	5,500	1,500	7,000	0	0	2,000	5,000	0
200503	Lenjerie si accesorii de pat	4,000	0	4,000	0	500	2,500	500	500
200530	Alte obiecte de inventar	113,900	24,725	138,625	0	20,425	33,025	56,450	28,725
2006	Daplasari, detasari, transferari	9,700	0	9,700	0	1,800	3,200	1,900	2,800
200601	Deplasari interne, detasari, transferari	9,700	0	9,700	0	1,800	3,200	1,900	2,800
2011	Carti, publicatii si materiale documentare	6,000	1,150	7,150	0	1,000	2,000	2,000	2,150
2013	Pregatire profesionala	25,600	500	26,100	0	4,800	9,050	9,500	2,750
2014	Protectia muncii	49,000	0	49,000	0	10,500	10,500	14,000	14,000
2030	Alte cheltuieli	66,206	0	66,206	0	4,125	53,431	6,875	1,775
203002	Protocol si reprezentare	6,750	0	6,750	0	1,250	2,300	1,500	1,700

Cod Indicator	Denumire indicatori	Prevederi anuale				Prevederi trimestriale			
		Buget initial	Influenta +/-	Buget rectificat	din care credite bugetare destinate stingerii platilor restante	Trim I	Trim II	Trim III	Trim IV
B	A	1=5+6+7+8	2	3	4	5	6	7	8
203003	Prime de asigurare non-viata	5,100	0	5,100	0	2,800	2,000	300	0
203004	Chirii	300	0	300	0	75	75	75	75
203030	Alte cheltuieli cu bunuri si servicii	54,056	0	54,056	0	0	49,056	5,000	0
55	TITLUL VII ALTE TRANSFERURI	375,000	0	375,000	0	112,000	112,000	76,000	75,000
5501	A. Transferuri interne	375,000	0	375,000	0	112,000	112,000	76,000	75,000
550163	Finantarea invatamantului particular sau confesional acreditat	375,000	0	375,000	0	112,000	112,000	76,000	75,000
57	TITLUL IX ASISTENTA SOCIALA	120,000	6,000	126,000	0	34,400	34,400	28,600	28,600
5702	Ajutoare sociale	120,000	6,000	126,000	0	34,400	34,400	28,600	28,600
570201	Ajutoare sociale in numerar	100,000	6,000	106,000	0	29,400	29,400	23,600	23,600
570203	Tichete de cresa si tichete sociale pentru gradinita	20,000	0	20,000	0	5,000	5,000	5,000	5,000
58	TITLUL X PROIECTE CU FINANTARE DIN FONDURI EXTERNE NERAMBURSABILE AFERENTE CADRULUI FINANCIAR 2014- 2020	0	1,000,000	1,000,000	0	0	0	0	1,000,000
5801	Programe din Fondul European de Dezvoltare (FEDR)	0	1,000,000	1,000,000	0	0	0	0	1,000,000
580101	Finantare nationala	0	20,000	20,000	0	0	0	0	20,000
580102	Finantare externa nerambursabila	0	980,000	980,000	0	0	0	0	980,000
59	TITLUL XI ALTE CHELTUIELI	478,000	0	478,000	0	169,300	169,300	71,200	68,200
5901	Burse	391,000	0	391,000	0	144,300	144,300	51,200	51,200
5940	Sume aferente persoanelor cu handicap neincadrate	87,000	0	87,000	0	25,000	25,000	20,000	17,000
70	CHELTUIELI DE CAPITAL	416,635	22,000	438,635	0	221,635	0	195,000	22,000
71	TITLUL XIII ACTIVE NEFINANCIARE	416,635	22,000	438,635	0	221,635	0	195,000	22,000
7101	Active fixe	416,635	22,000	438,635	0	221,635	0	195,000	22,000
710101	Constructii	0	22,000	22,000	0	0	0	0	22,000
710102	Masini, echipamente si mijloace de transport	130,000	0	130,000	0	0	0	130,000	0
710103	Mobilier, aparatura birotica si alte active corporale	65,000	0	65,000	0	0	0	65,000	0
710130	Alte active fixe (iunclusiv reparatii capitale)	221,635	0	221,635	0	221,635	0	0	0
650203	Invatamant prescolar si primar	2,202,485	743,700	2,946,185	0	582,685	471,050	749,900	1,142,550
65020301	Invatamant prescolar	1,370,005	-28,300	1,341,705	0	428,305	312,200	360,950	240,250
65020302	Invatamant primar	832,480	772,000	1,604,480	0	154,380	158,850	388,950	902,300
650204	Invatamant secundar	2,712,250	349,325	3,061,575	0	689,950	749,950	818,925	802,750
65020401	Invatamant secundar inferior	1,070,650	66,325	1,136,975	0	332,150	342,150	251,425	211,250
65020402	Invatamant secundar superior	1,638,100	283,000	1,921,100	0	356,750	406,750	566,800	590,800
65020403	Invatamant profesional	3,500	0	3,500	0	1,050	1,050	700	700
650250	Alte cheltuieli in domeniul invatamantului	20,000	0	20,000	0	5,000	5,000	5,000	5,000
6602	Sanatate	600,150	0	600,150	0	101,600	172,500	175,050	151,000

Cod Indicator	Denumire indicatori	Prevederi anuale				Prevederi trimestriale			
		Buget initial	Influenta +/-	Buget rectificat	din care credite bugetare destinate stingerii platilor restante	Trim I	Trim II	Trim III	Trim IV
B	A	1=5+6+7+8	2	3	4	5	6	7	8
01	CHELTUIELI CURENTE	593,650	0	593,650	0	101,600	166,000	175,050	151,000
10	TITLUL I CHELTUIELI DE PERSONAL	543,650	0	543,650	0	86,600	151,500	164,550	141,000
1001	Cheltuieli salariale in bani	511,000	0	511,000	0	77,000	148,000	148,000	138,000
100101	Salarii de baza	420,000	0	420,000	0	60,000	120,000	120,000	120,000
100106	Alte sporuri	63,000	0	63,000	0	9,000	18,000	18,000	18,000
100130	Alte drepturi salariale in bani	28,000	0	28,000	0	8,000	10,000	10,000	0
1002	Cheltuieli salariale in natura	13,050	0	13,050	0	0	0	13,050	0
100206	Vouchere de vacanta	13,050	0	13,050	0	0	0	13,050	0
1003	Contributii	19,600	0	19,600	0	9,600	3,500	3,500	3,000
100301	Contributii de asigurari sociale de stat	5,000	0	5,000	0	5,000	0	0	0
100302	Contributii de asigurari de somaj	100	0	100	0	100	0	0	0
100303	Contributii de asigurari sociale de sanatate	1,000	0	1,000	0	1,000	0	0	0
100304	Contributii de asigurari pentru accidente de munca si boli profesionale	100	0	100	0	100	0	0	0
100306	Contributii pentru concedii si indemnizatii	1,400	0	1,400	0	1,400	0	0	0
100307	Contributia asiguratorie pentru munca	12,000	0	12,000	0	2,000	3,500	3,500	3,000
20	TITLUL II BUNURI SI SERVICII	46,000	0	46,000	0	13,000	12,500	10,500	10,000
2001	Bunuri si servicii	6,000	0	6,000	0	2,000	1,500	1,500	1,000
200101	Furnituri de birou	5,000	0	5,000	0	1,000	1,500	1,500	1,000
200130	Alte bunuri si servicii pentru intretinere si functionare	1,000	0	1,000	0	1,000	0	0	0
2004	Medicamente si materiale sanitare	16,000	0	16,000	0	4,000	4,000	4,000	4,000
200401	Medicamente	10,000	0	10,000	0	2,500	2,500	2,500	2,500
200402	Materiale sanitare	6,000	0	6,000	0	1,500	1,500	1,500	1,500
2005	Bunuri de natura obiectelor de inventar	20,000	0	20,000	0	5,000	5,000	5,000	5,000
200530	Alte obiecte de inventar	20,000	0	20,000	0	5,000	5,000	5,000	5,000
2014	Protectia muncii	3,000	0	3,000	0	1,500	1,500	0	0
2030	Alte cheltuieli	1,000	0	1,000	0	500	500	0	0
203030	Alte cheltuieli cu bunuri si servicii	1,000	0	1,000	0	500	500	0	0
59	TITLUL XI ALTE CHELTUIELI	4,000	0	4,000	0	2,000	2,000	0	0
5911	Asociatii si fundatii	4,000	0	4,000	0	2,000	2,000	0	0
70	CHELTUIELI DE CAPITAL	6,500	0	6,500	0	0	6,500	0	0
71	TITLUL XIII ACTIVE NEFINANCIARE	6,500	0	6,500	0	0	6,500	0	0
7101	Active fixe	6,500	0	6,500	0	0	6,500	0	0
710101	Constructii	6,500	0	6,500	0	0	6,500	0	0

Cod Indicator	Denumire indicatori	Prevederi anuale				Prevederi trimestriale			
		Buget initial	Influenta +/-	Buget rectificat	din care credite bugetare destinate stingerii platilor restante	Trim I	Trim II	Trim III	Trim IV
B	A	1=5+6+7+8	2	3	4	5	6	7	8
660250	Alte cheltuieli in domeniul sanatatii	600,150	0	600,150	0	101,600	172,500	175,050	151,000
66025050	Alte institutii si actiuni sanitare	600,150	0	600,150	0	101,600	172,500	175,050	151,000
6702	Cultura, recreere si religie	10,171,500	3,192,500	13,364,000	0	2,612,800	2,267,100	2,732,550	5,751,550
01	CHELTUIELI CURENTE	7,482,600	3,192,500	10,675,100	0	2,449,800	2,208,200	2,565,550	3,451,550
10	TITLUL I CHELTUIELI DE PERSONAL	692,400	0	692,400	0	154,900	180,000	191,250	166,250
1001	Cheltuieli salariale in bani	646,500	0	646,500	0	142,700	175,800	165,600	162,400
100101	Salarii de baza	617,200	0	617,200	0	136,800	168,600	155,900	155,900
100130	Alte drepturi salariale in bani	29,300	0	29,300	0	5,900	7,200	9,700	6,500
1002	Cheltuieli salariale in natura	21,800	0	21,800	0	0	0	21,800	0
100206	Vouchere de vacanta	21,800	0	21,800	0	0	0	21,800	0
1003	Contributii	24,100	0	24,100	0	12,200	4,200	3,850	3,850
100301	Contributii de asigurari sociale de stat	5,980	0	5,980	0	5,980	0	0	0
100302	Contributii de asigurari de somaj	180	0	180	0	180	0	0	0
100303	Contributii de asigurari sociale de sanatate	1,820	0	1,820	0	1,820	0	0	0
100304	Contributii de asigurari pentru accidente de munca si boli profesionale	90	0	90	0	90	0	0	0
100306	Contributii pentru concedii si indemnizatii	1,350	0	1,350	0	1,350	0	0	0
100307	Contributia asiguratorie pentru munca	14,680	0	14,680	0	2,780	4,200	3,850	3,850
20	TITLUL II BUNURI SI SERVICII	5,592,200	1,332,500	6,924,700	0	1,959,900	1,693,200	1,741,300	1,530,300
2001	Bunuri si servicii	1,396,200	135,500	1,531,700	0	585,400	420,200	334,800	191,300
200101	Furnituri de birou	4,200	0	4,200	0	1,700	1,500	1,000	0
200102	Materiale pentru curatenie	4,000	0	4,000	0	2,000	1,000	1,000	0
200103	Încalzit, iluminat si forta motrica	202,000	-29,000	173,000	0	53,600	50,100	30,900	38,400
200104	Apa, canal si salubritate	182,500	65,000	247,500	0	69,000	69,000	87,500	22,000
200105	Carburanti si lubrifianti	4,000	0	4,000	0	1,000	1,000	1,000	1,000
200106	Piese de schimb	3,000	0	3,000	0	1,500	500	500	500
200108	Posta, telecomunicatii, radio, tv, internet	3,000	0	3,000	0	800	800	700	700
200109	Materiale si prestari de servicii cu caracter functional	6,000	0	6,000	0	1,500	1,500	1,500	1,500
200130	Alte bunuri si servicii pentru întretinere si functionare	987,500	99,500	1,087,000	0	454,300	294,800	210,700	127,200
2002	Reparatii curente	214,000	37,000	251,000	0	60,000	60,000	94,000	37,000
2005	Bunuri de natura obiectelor de inventar	21,000	0	21,000	0	5,000	5,000	11,000	0
200530	Alte obiecte de inventar	21,000	0	21,000	0	5,000	5,000	11,000	0
2011	Carti, publicatii si materiale documentare	3,500	0	3,500	0	2,000	1,500	0	0
2013	Pregatire profesionala	1,000	0	1,000	0	1,000	0	0	0

Cod Indicator	Denumire indicatori	Prevederi anuale				Prevederi trimestriale			
		Buget initial	Influenta + / -	Buget rectificat	din care credite bugetare destinate stingerii platilor restante	Trim I	Trim II	Trim III	Trim IV
B	A	1=5+6+7+8	2	3	4	5	6	7	8
2014	Protectia muncii	10,000	0	10,000	0	2,500	2,500	2,500	2,500
2030	Alte cheltuieli	3,946,500	1,160,000	5,106,500	0	1,304,000	1,204,000	1,299,000	1,299,500
203002	Protocol si reprezentare	10,000	0	10,000	0	2,500	2,500	2,500	2,500
203003	Prime de asigurare non-viata	2,000	0	2,000	0	500	500	1,000	0
203030	Alte cheltuieli cu bunuri si servicii	3,934,500	1,160,000	5,094,500	0	1,301,000	1,201,000	1,295,500	1,297,000
58	TITLUL X PROIECTE CU FINANTARE DIN FONDURI EXTERNE NERAMBURSABILE AFERENTE CADRULUI FINANCIAR 2014- 2020	0	1,500,000	1,500,000	0	0	0	0	1,500,000
5801	Programe din Fondul European de Dezvoltare (FEDR)	0	1,500,000	1,500,000	0	0	0	0	1,500,000
580101	Finantare nationala	0	30,000	30,000	0	0	0	0	30,000
580102	Finantare externa nerambursabila	0	1,470,000	1,470,000	0	0	0	0	1,470,000
59	TITLUL XI ALTE CHELTUIELI	1,198,000	360,000	1,558,000	0	335,000	335,000	633,000	255,000
5908	Programe pentru tineret	30,000	60,000	90,000	0	15,000	15,000	60,000	0
5911	Asociatii si fundatii	723,000	300,000	1,023,000	0	200,000	200,000	473,000	150,000
5912	Sustinerea cultelor	445,000	0	445,000	0	120,000	120,000	100,000	105,000
70	CHELTUIELI DE CAPITAL	2,688,900	0	2,688,900	0	163,000	58,900	167,000	2,300,000
71	TITLUL XIII ACTIVE NEFINANCIARE	2,688,900	0	2,688,900	0	163,000	58,900	167,000	2,300,000
7101	Active fixe	2,688,900	0	2,688,900	0	163,000	58,900	167,000	2,300,000
710101	Constructii	2,469,000	0	2,469,000	0	137,000	0	32,000	2,300,000
710103	Mobilier, aparatura birotica si alte active corporale	71,000	0	71,000	0	26,000	45,000	0	0
710130	Alte active fixe (iunclusiv reparatii capitale)	148,900	0	148,900	0	0	13,900	135,000	0
670203	Servicii culturale	4,061,650	582,000	4,643,650	0	468,100	542,900	466,900	3,165,750
67020302	Biblioteci publice comunale, orasenesti, municipale	51,250	0	51,250	0	17,300	16,000	9,700	8,250
67020306	Case de cultura	2,396,400	-18,000	2,378,400	0	13,000	23,900	39,500	2,302,000
67020330	Alte servicii culturale	1,614,000	600,000	2,214,000	0	437,800	503,000	417,700	855,500
670205	Servicii recreative si sportive	5,337,000	2,523,500	7,860,500	0	1,931,600	1,564,100	1,926,400	2,438,400
67020501	Sport	1,200,000	386,500	1,586,500	0	341,500	341,000	683,000	221,000
67020502	Tineret	0	207,000	207,000	0	0	0	0	207,000
67020503	Intretinere gradini publice, parcuri, zone verzi, baze sportive si de agrement	4,137,000	1,930,000	6,067,000	0	1,590,100	1,223,100	1,243,400	2,010,400
670250	Alte servicii in domeniile culturii, recreeri si religiei	772,850	87,000	859,850	0	213,100	160,100	339,250	147,400
6802	Asigurari si asistenta sociala	5,982,750	460,000	6,442,750	0	1,610,300	1,687,000	1,916,650	1,228,800
01	CHELTUIELI CURENTE	5,982,750	460,000	6,442,750	0	1,610,300	1,687,000	1,916,650	1,228,800
10	TITLUL I CHELTUIELI DE PERSONAL	4,985,350	415,000	5,400,350	0	1,377,500	1,454,300	1,579,950	988,600
1001	Cheltuieli salariale in bani	4,806,100	458,800	5,264,900	0	1,312,800	1,436,000	1,545,300	970,800

Cod Indicator	Denumire indicatori	Prevederi anuale				Prevederi trimestriale			
		Buget initial	Influenta + / -	Buget rectificat	din care credite bugetare destinate stingerii platilor restante	Trim I	Trim II	Trim III	Trim IV
B	A	1=5+6+7+8	2	3	4	5	6	7	8
100101	Salarii de baza	4,729,800	457,300	5,187,100	0	1,276,800	1,408,000	1,538,000	964,300
100105	Sporuri pentru conditii de munca	4,300	1,500	5,800	0	500	1,500	2,300	1,500
100130	Alte drepturi salariale in bani	72,000	0	72,000	0	35,500	26,500	5,000	5,000
1002	Cheltuieli salariale in natura	15,950	0	15,950	0	0	0	15,950	0
100206	Vouchere de vacanta	15,950	0	15,950	0	0	0	15,950	0
1003	Contributii	163,300	-43,800	119,500	0	64,700	18,300	18,700	17,800
100301	Contributii de asigurari sociale de stat	79,200	-43,300	35,900	0	35,900	0	0	0
100302	Contributii de asigurari de somaj	1,200	-200	1,000	0	1,000	0	0	0
100303	Contributii de asigurari sociale de sanatate	9,700	0	9,700	0	9,700	0	0	0
100304	Contributii de asigurari pentru accidente de munca si boli profesionale	510	-150	360	0	360	0	0	0
100306	Contributii pentru concedii si indemnizatii	4,590	-150	4,440	0	4,440	0	0	0
100307	Contributia asiguratorie pentru munca	68,100	0	68,100	0	13,300	18,300	18,700	17,800
20	TITLUL II BUNURI SI SERVICII	750,400	45,000	795,400	0	170,800	170,700	274,700	179,200
2001	Bunuri si servicii	523,000	45,000	568,000	0	118,000	118,000	188,500	143,500
200101	Furnituri de birou	8,000	0	8,000	0	2,000	2,000	2,000	2,000
200102	Materiale pentru curatenie	2,000	0	2,000	0	500	500	500	500
200105	Carburanti si lubrifianti	6,000	0	6,000	0	1,500	1,500	1,500	1,500
200106	Piese de schimb	6,000	0	6,000	0	1,500	1,500	1,500	1,500
200107	Transport	320,000	0	320,000	0	80,000	80,000	80,000	80,000
200108	Posta, telecomunicatii, radio, tv, internet	2,000	0	2,000	0	500	500	500	500
200109	Materiale si prestari de servicii cu caracter functional	59,000	0	59,000	0	2,000	2,000	27,500	27,500
200130	Alte bunuri si servicii pentru intretinere si functionare	120,000	45,000	165,000	0	30,000	30,000	75,000	30,000
2005	Bunuri de natura obiectelor de inventar	7,000	0	7,000	0	1,500	2,000	2,000	1,500
200530	Alte obiecte de inventar	7,000	0	7,000	0	1,500	2,000	2,000	1,500
2006	Daplasari, detasari, transferari	900	0	900	0	900	0	0	0
200601	Deplasari interne, detasari, transferari	900	0	900	0	900	0	0	0
2013	Pregatire profesionala	4,100	0	4,100	0	1,100	1,000	1,000	1,000
2014	Protectia muncii	13,400	0	13,400	0	3,300	3,700	3,200	3,200
2030	Alte cheltuieli	202,000	0	202,000	0	46,000	46,000	80,000	30,000
203030	Alte cheltuieli cu bunuri si servicii	202,000	0	202,000	0	46,000	46,000	80,000	30,000
55	TITLUL VII ALTE TRANSFERURI	28,000	0	28,000	0	7,000	7,000	7,000	7,000
5501	A. Transferuri interne	28,000	0	28,000	0	7,000	7,000	7,000	7,000
550118	Alte transferuri curente interne	28,000	0	28,000	0	7,000	7,000	7,000	7,000


Cod Indicator	Denumire indicatori	Prevederi anuale				Prevederi trimestriale			
		Buget initial	Influenta + / -	Buget rectificat	din care credite bugetare destinate stingerii platilor restante	Trim I	Trim II	Trim III	Trim IV
B	A	1=5+6+7+8	2	3	4	5	6	7	8
57	TITLUL IX ASISTENTA SOCIALA	219,000	0	219,000	0	55,000	55,000	55,000	54,000
5702	Ajutoare sociale	219,000	0	219,000	0	55,000	55,000	55,000	54,000
570201	Ajutoare sociale in numerar	219,000	0	219,000	0	55,000	55,000	55,000	54,000
680205	Asistenta sociala in caz de boli si invaliditati	4,578,800	400,000	4,978,800	0	1,284,000	1,369,000	1,449,000	876,800
68020502	Asistenta sociala in caz de invaliditate	4,578,800	400,000	4,978,800	0	1,284,000	1,369,000	1,449,000	876,800
680210	Ajutoare pentru locuinte	39,000	0	39,000	0	10,000	10,000	10,000	9,000
680211	Crese	42,950	15,000	57,950	0	11,000	11,700	19,950	15,300
680212	Unitati de asistenta medico-sociale	1,032,000	0	1,032,000	0	237,300	228,300	290,700	275,700
680250	Alte cheltuieli in domeniul asigurarilor si asistentei sociale	290,000	45,000	335,000	0	68,000	68,000	147,000	52,000
68025050	Alte cheltuieli in domeniul asistentei sociale	290,000	45,000	335,000	0	68,000	68,000	147,000	52,000
690200	Partea a IV-a Servicii si Dezvoltare publica, Locuinte, Mediu si Ape	15,101,019	1,195,500	16,296,519	0	4,427,800	4,340,800	6,238,669	1,289,250
7002	Locuinte, servicii si dezvoltare publica	8,861,669	-105,500	8,756,169	0	2,223,000	2,421,500	3,248,769	862,900
01	CHELTUIELI CURENTE	2,794,850	-168,500	2,626,350	0	801,000	764,000	651,000	410,350
20	TITLUL II BUNURI SI SERVICII	2,794,850	-168,500	2,626,350	0	801,000	764,000	651,000	410,350
2001	Bunuri si servicii	1,182,000	10,000	1,192,000	0	306,000	309,000	292,000	285,000
200103	Încalzit, iluminat si forta motrica	1,027,000	0	1,027,000	0	265,500	262,500	251,000	248,000
200104	Apa, canal si salubritate	5,000	0	5,000	0	1,500	1,500	1,000	1,000
200130	Alte bunuri si servicii pentru întretinere si functionare	150,000	10,000	160,000	0	39,000	45,000	40,000	36,000
2002	Reparatii curente	320,000	11,500	331,500	0	123,000	83,000	114,000	11,500
2012	Consultanta si expertiza	367,800	0	367,800	0	102,000	102,000	95,000	68,800
2030	Alte cheltuieli	925,050	-190,000	735,050	0	270,000	270,000	150,000	45,050
203030	Alte cheltuieli cu bunuri si servicii	925,050	-190,000	735,050	0	270,000	270,000	150,000	45,050
70	CHELTUIELI DE CAPITAL	6,066,819	63,000	6,129,819	0	1,422,000	1,657,500	2,597,769	452,550
71	TITLUL XIII ACTIVE NEFINANCIARE	6,066,819	63,000	6,129,819	0	1,422,000	1,657,500	2,597,769	452,550
7101	Active fixe	6,066,819	63,000	6,129,819	0	1,422,000	1,657,500	2,597,769	452,550
710101	Constructii	5,518,319	63,000	5,581,319	0	1,366,500	1,350,500	2,411,769	452,550
710103	Mobilier, aparatura birotica si alte active corporale	142,400	0	142,400	0	12,400	0	130,000	0
710130	Alte active fixe (iunclusiv reparatii capitale)	406,100	0	406,100	0	43,100	307,000	56,000	0
700203	Locuinte	3,971,769	0	3,971,769	0	1,038,000	1,008,000	1,925,769	0
70020301	Dezvoltarea sistemului de locuinte	30,000	0	30,000	0	30,000	0	0	0
70020330	Alte cheltuieli in domeniul locuintelor	3,941,769	0	3,941,769	0	1,008,000	1,008,000	1,925,769	0
700206	Iluminat public si electrificari rurale	2,421,550	0	2,421,550	0	255,000	912,000	620,000	634,550
700250	Alte servicii in domeniile locuintelor, serviciilor si dezvoltarii comunale	2,468,350	-105,500	2,362,850	0	930,000	501,500	703,000	228,350

Cod Indicator	Denumire indicatori	Prevederi anuale				Prevederi trimestriale			
		Buget initial	Influenta + / -	Buget rectificat	din care credite bugetare destinate stingerii platilor restante	Trim I	Trim II	Trim III	Trim IV
B	A	1=5+6+7+8	2	3	4	5	6	7	8
7402	Protectia mediului	6,239,350	1,301,000	7,540,350	0	2,204,800	1,919,300	2,989,900	426,350
01	CHELTUIELI CURENTE	6,222,350	1,301,000	7,523,350	0	2,204,800	1,902,300	2,989,900	426,350
10	TITLUL I CHELTUIELI DE PERSONAL	339,600	0	339,600	0	98,000	97,000	78,100	66,500
1001	Cheltuieli salariale in bani	316,500	0	316,500	0	91,100	94,600	65,400	65,400
100101	Salarii de baza	311,500	0	311,500	0	88,100	93,600	64,900	64,900
100130	Alte drepturi salariale in bani	5,000	0	5,000	0	3,000	1,000	500	500
1002	Cheltuieli salariale in natura	11,600	0	11,600	0	0	0	11,600	0
100206	Vouchere de vacanta	11,600	0	11,600	0	0	0	11,600	0
1003	Contributii	11,500	0	11,500	0	6,900	2,400	1,100	1,100
100301	Contributii de asigurari sociale de stat	3,320	0	3,320	0	3,320	0	0	0
100302	Contributii de asigurari de somaj	100	0	100	0	100	0	0	0
100303	Contributii de asigurari sociale de sanatate	1,040	0	1,040	0	1,040	0	0	0
100304	Contributii de asigurari pentru accidente de munca si boli profesionale	40	0	40	0	40	0	0	0
100307	Contributia asiguratorie pentru munca	7,000	0	7,000	0	2,400	2,400	1,100	1,100
20	TITLUL II BUNURI SI SERVICII	5,862,750	1,301,000	7,163,750	0	2,106,800	1,805,300	2,891,800	359,850
2001	Bunuri si servicii	5,689,950	1,331,000	7,020,950	0	2,055,100	1,754,900	2,871,400	339,550
200102	Materiale pentru curatenie	5,000	0	5,000	0	1,200	1,200	1,300	1,300
200103	Încalzit, iluminat si forta motrica	18,000	0	18,000	0	6,000	3,800	5,500	2,700
200105	Carburanti si lubrifianti	7,950	1,000	8,950	0	2,200	2,200	2,800	1,750
200109	Materiale si prestari de servicii cu caracter functional	4,000	0	4,000	0	1,200	1,200	800	800
200130	Alte bunuri si servicii pentru întretinere si functionare	5,655,000	1,330,000	6,985,000	0	2,044,500	1,746,500	2,861,000	333,000
2003	Hrana	73,000	0	73,000	0	21,000	21,000	15,500	15,500
200302	Hrana pentru animale	73,000	0	73,000	0	21,000	21,000	15,500	15,500
2005	Bunuri de natura obiectelor de inventar	1,300	0	1,300	0	1,300	0	0	0
200501	Uniforme si echipament	1,300	0	1,300	0	1,300	0	0	0
2014	Protectia muncii	5,000	0	5,000	0	1,500	1,500	1,000	1,000
2030	Alte cheltuieli	93,500	-30,000	63,500	0	27,900	27,900	3,900	3,800
203003	Prime de asigurare non-viata	600	0	600	0	600	0	0	0
203004	Chirii	3,500	0	3,500	0	900	900	900	800
203030	Alte cheltuieli cu bunuri si servicii	89,400	-30,000	59,400	0	26,400	27,000	3,000	3,000
55	TITLUL VII ALTE TRANSFERURI	20,000	0	20,000	0	0	0	20,000	0
5501	A. Transferuri interne	20,000	0	20,000	0	0	0	20,000	0
550142	Transferuri din bugetul local catre asociatiile de dezvoltare intercomunitara	20,000	0	20,000	0	0	0	20,000	0

Cod Indicator	Denumire indicatori	Prevederi anuale				Prevederi trimestriale			
		Buget initial	Influenta +/-	Buget rectificat	din care credite bugetare destinate stingerii platilor restante	Trim I	Trim II	Trim III	Trim IV
B	A	1=5+6+7+8	2	3	4	5	6	7	8
70	CHELTUIELI DE CAPITAL	17,000	0	17,000	0	0	17,000	0	0
71	TITLUL XIII ACTIVE NEFINANCIARE	17,000	0	17,000	0	0	17,000	0	0
7101	Active fixe	17,000	0	17,000	0	0	17,000	0	0
710101	Constructii	17,000	0	17,000	0	0	17,000	0	0
740205	Salubritate si gestiunea deseurilor	5,520,000	1,300,000	6,820,000	0	2,000,000	1,700,000	2,820,000	300,000
74020501	Salubritate	5,520,000	1,300,000	6,820,000	0	2,000,000	1,700,000	2,820,000	300,000
740206	Canalizarea si tratarea apelor reziduale	17,000	0	17,000	0	0	17,000	0	0
740250	Alte servicii in domeniul protectiei mediului	702,350	1,000	703,350	0	204,800	202,300	169,900	126,350
7902	Partea a V-a Actiuni economice	5,920,163	-21,300	5,898,863	0	2,120,900	1,161,963	1,734,000	882,000
8002	Actiuni generale economice, comerciale si de munca	15,000	0	15,000	0	4,500	4,500	3,000	3,000
01	CHELTUIELI CURENTE	15,000	0	15,000	0	4,500	4,500	3,000	3,000
20	TITLUL II BUNURI SI SERVICII	15,000	0	15,000	0	4,500	4,500	3,000	3,000
2001	Bunuri si servicii	15,000	0	15,000	0	4,500	4,500	3,000	3,000
200130	Alte bunuri si servicii pentru intretinere si functionare	15,000	0	15,000	0	4,500	4,500	3,000	3,000
800201	Actiuni generale economice si comerciale	15,000	0	15,000	0	4,500	4,500	3,000	3,000
80020106	Prevenire si combatere inundatii si gheturi	15,000	0	15,000	0	4,500	4,500	3,000	3,000
8402	Transporturi	5,905,163	-21,300	5,883,863	0	2,116,400	1,157,463	1,731,000	879,000
01	CHELTUIELI CURENTE	2,177,263	135,700	2,312,963	0	533,400	883,463	517,100	379,000
20	TITLUL II BUNURI SI SERVICII	350,063	0	350,063	0	0	350,063	0	0
2002	Reparatii curente	350,063	0	350,063	0	0	350,063	0	0
40	TITLUL IV SUBVENTII	1,775,000	134,000	1,909,000	0	516,000	516,000	498,000	379,000
4003	Subventii pentru acoperirea diferentelor de pret si tarif	1,775,000	134,000	1,909,000	0	516,000	516,000	498,000	379,000
55	TITLUL VII ALTE TRANSFERURI	52,200	1,700	53,900	0	17,400	17,400	19,100	0
5501	A. Transferuri interne	52,200	1,700	53,900	0	17,400	17,400	19,100	0
550142	Transferuri din bugetul local catre asociatiile de dezvoltare intercomunitara	52,200	1,700	53,900	0	17,400	17,400	19,100	0
70	CHELTUIELI DE CAPITAL	3,727,900	-157,000	3,570,900	0	1,583,000	274,000	1,213,900	500,000
71	TITLUL XIII ACTIVE NEFINANCIARE	3,727,900	-157,000	3,570,900	0	1,583,000	274,000	1,213,900	500,000
7101	Active fixe	3,727,900	-157,000	3,570,900	0	1,583,000	274,000	1,213,900	500,000
710101	Constructii	3,413,900	0	3,413,900	0	1,583,000	117,000	1,213,900	500,000
710130	Alte active fixe (iunclusiv reparatii capitale)	314,000	-157,000	157,000	0	0	157,000	0	0
840203	Transport rutier	5,748,163	-21,300	5,726,863	0	2,116,400	1,000,463	1,731,000	879,000
84020301	Drumuri si poduri	1,857,000	-157,000	1,700,000	0	583,000	117,000	500,000	500,000
84020302	Transport in comun	1,827,200	135,700	1,962,900	0	533,400	533,400	517,100	379,000

Cod Indicator	Denumire indicatori	Prevederi anuale				Prevederi trimestriale			
		Buget initial	Influenta +/-	Buget rectificat	din care credite bugetare destinate stingerii platilor restante	Trim I	Trim II	Trim III	Trim IV
B	A	1=5+6+7+8	2	3	4	5	6	7	8
84020303	Strazi	2,063,963	0	2,063,963	0	1,000,000	350,063	713,900	0
840250	Alte cheltuieli in domeniul transporturilor	157,000	0	157,000	0	0	157,000	0	0
9602	Rezerve, Excedent/Deficit	0	0	0	0	0	0	0	0
9702	Rezerve	0	0	0	0	0	0	0	0
9802	Excedent	0	4,441,469	4,441,469	0	157,000	0	2,013,469	2,585,000
980296	Excedentul sectiunii de functionare	0	4,441,469	4,441,469	0	0	0	2,013,469	2,585,000
980297	Excedentul sectiunii de dezvoltare	0	0	0	0	157,000	0	0	0
9902	Deficit	0	4,441,469	4,441,469	0	157,000	0	2,013,469	2,585,000
990296	Deficitul sectiunii de functionare	0	0	0	0	157,000	0	0	0
990297	Deficitul sectiunii de dezvoltare	0	4,441,469	4,441,469	0	0	0	2,013,469	2,585,000

Conducatorul institutiei
PISTOL GHEORGHE



Conducatorul compartimentului
financiar - contabil
GIDEA CRISTINA FLORENTINA

Judetul: Ilfov
 Unitatea administrativ-teritoriala: Oras Buftea
 Formular **11/01**

Anexa nr.1.2

**BUGETUL ACTIVITATILOR FINANTATE DIN VENITURI PROPRII DETALIAT LA VENITURI
 PE CAPITOLE SI SUBCAPITOLE SI LA CHELTUIELI PE CAPITOLE, SUBCAPITOLE,
 TITLURI DE CHELTUIELI PE TRIMESTRE PE ANUL 2018**

-lei-

Cod Indicator	Denumire indicatori	Prevederi anuale				Prevederi trimestriale			
		Buget initial	Influenta + / -	Buget rectificat	din care credite bugetare destinate stingerii platilor restante	Trim I	Trim II	Trim III	Trim IV
B	A	1=5+6+7+8	2	3	4	5	6	7	8
	SECTIUNEA DE FUNCTIONARE + SECTIUNE DE DEZVOLTARE								
000110	TOTAL VENITURI	1,052,100	30,000	1,082,100		299,860	281,360	234,040	266,840
499010	VENITURI PROPRII	1,007,100	0	1,007,100		293,360	271,860	187,540	254,340
000210	I. VENITURI CURENTE	1,052,100	30,000	1,082,100		299,860	281,360	234,040	266,840
001210	C. VENITURI NEFISCALE	1,052,100	30,000	1,082,100		299,860	281,360	234,040	266,840
001310	C1. VENITURI DIN PROPRIETATE	64,100	0	64,100		25,200	9,200	23,900	5,800
3010	Venituri din proprietate	64,100	0	64,100		25,200	9,200	23,900	5,800
301005	Venituri din concesiuni si inchirieri	64,100	0	64,100		25,200	9,200	23,900	5,800
30100530	Alte venituri din concesiuni si inchirieri de catre institutiile publice	64,100	0	64,100		25,200	9,200	23,900	5,800
001410	C2. VANZARI DE BUNURI SI SERVICII	988,000	30,000	1,018,000		274,660	272,160	210,140	261,040
3310	Venituri din prestari de servicii si alte activitati	758,000	0	758,000		214,500	210,500	122,500	210,500
331005	Taxe si alte venituri in invatamant	8,000	0	8,000		4,000	0	4,000	0
331014	Contributia elevilor si studentilor pentru internate, camine si cantine	700,000	0	700,000		200,000	200,000	100,000	200,000
331050	Alte venituri din prestari de servicii si alte activitati	50,000	0	50,000		10,500	10,500	18,500	10,500
3610	Diverse venituri	185,000	0	185,000		53,660	52,160	41,140	38,040
361050	Alte venituri	185,000	0	185,000		53,660	52,160	41,140	38,040
3710	Transferuri voluntare, altele decat subventiile	45,000	30,000	75,000		6,500	9,500	46,500	12,500
371001	Donatii si sponsorizari	45,000	30,000	75,000		6,500	9,500	46,500	12,500
4910	TOTAL CHELTUIELI	1,052,100	30,000	1,082,100	0	299,860	281,360	234,040	266,840
01	CHELTUIELI CURENTE	1,052,100	30,000	1,082,100	0	299,860	281,360	234,040	266,840
10	TITLUL I CHELTUIELI DE PERSONAL	41,450	0	41,450	0	13,660	12,660	8,290	6,840
1001	Cheltuieli salariale in bani	38,100	0	38,100	0	12,600	12,300	6,600	6,600

Cod Indicator	Denumire indicatori	Prevederi anuale				Prevederi trimestriale			
		Buget initial	Influenta + / -	Buget rectificat	din care credite bugetare destinate stingerii platilor restante	Trim I	Trim II	Trim III	Trim IV
B	A	1=5+6+7+8	2	3	4	5	6	7	8
100101	Salarii de baza	37,100	0	37,100	0	11,700	12,200	6,600	6,600
100130	Alte drepturi salariale in bani	1,000	0	1,000	0	900	100	0	0
1002	Cheltuieli salariale in natura	1,450	0	1,450	0	0	0	1,450	0
100206	Vouchere de vacanta	1,450	0	1,450	0	0	0	1,450	0
1003	Contributii	1,900	0	1,900	0	1,060	360	240	240
100301	Contributii de asigurari sociale de stat	540	0	540	0	540	0	0	0
100302	Contributii de asigurari de somaj	20	0	20	0	20	0	0	0
100303	Contributii de asigurari sociale de sanatate	130	0	130	0	130	0	0	0
100304	Contributii de asigurari pentru accidente de munca si boli profesionale	10	0	10	0	10	0	0	0
100307	Contributia asiguratorie pentru munca	1,200	0	1,200	0	360	360	240	240
20	TITLUL II BUNURI SI SERVICII	1,010,650	30,000	1,040,650	0	286,200	268,700	225,750	260,000
2001	Bunuri si servicii	202,550	0	202,550	0	57,900	50,900	50,750	43,000
200101	Furnituri de birou	3,700	0	3,700	0	800	800	800	1,300
200102	Materiale pentru curatenie	9,400	0	9,400	0	2,500	2,500	2,200	2,200
200103	Încalzit, Iluminat si forta motrica	4,500	0	4,500	0	1,500	1,000	1,000	1,000
200104	Apa, canal si salubritate	131,650	0	131,650	0	36,000	36,000	30,650	29,000
200107	Transport	4,000	0	4,000	0	1,000	1,000	1,000	1,000
200108	Posta, telecomunicatii, radio, tv, internet	3,300	0	3,300	0	1,100	1,100	1,100	0
200109	Materiale si prestari de servicii cu caracter functional	8,000	0	8,000	0	2,500	2,500	1,500	1,500
200130	Alte bunuri si servicii pentru intretinere si functionare	38,000	0	38,000	0	12,500	6,000	12,500	7,000
2003	Hrana	700,000	0	700,000	0	200,000	200,000	100,000	200,000
200301	Hrana pentru oameni	700,000	0	700,000	0	200,000	200,000	100,000	200,000
2005	Bunuri de natura obiectelor de inventar	44,500	30,000	74,500	0	16,000	6,500	45,000	7,000
200530	Alte obiecte de inventar	44,500	30,000	74,500	0	16,000	6,500	45,000	7,000
2011	Carti, publicatii si materiale documentare	2,500	0	2,500	0	1,500	1,000	0	0
2030	Alte cheltuieli	61,100	0	61,100	0	10,800	10,300	30,000	10,000
203030	Alte cheltuieli cu bunuri si servicii	61,100	0	61,100	0	10,800	10,300	30,000	10,000
6310	Partea a III-a Cheltuieli Social - Culturale	867,100	30,000	897,100	0	246,200	229,200	192,900	228,800
6510	Invatamant	807,100	30,000	837,100	0	236,200	219,200	162,900	218,800

Cod Indicator	Denumire indicatori	Prevederi anuale				Prevederi trimestriale			
		Buget initial	Influenta + / -	Buget rectificat	din care credite bugetare destinate stingerii platilor restante	Trim I	Trim II	Trim III	Trim IV
B	A	1=5+6+7+8	2	3	4	5	6	7	8
01	CHELTUIELI CURENTE	807,100	30,000	837,100	0	236,200	219,200	162,900	218,800
20	TITLUL II BUNURI SI SERVICII	807,100	30,000	837,100	0	236,200	219,200	162,900	218,800
2001	Bunuri si servicii	59,000	0	59,000	0	17,900	11,400	17,900	11,800
200101	Furnituri de birou	3,700	0	3,700	0	800	800	800	1,300
200102	Materiale pentru curatenie	4,000	0	4,000	0	1,000	1,000	1,000	1,000
200107	Transport	4,000	0	4,000	0	1,000	1,000	1,000	1,000
200108	Posta, telecomunicatii, radio, tv, internet	3,300	0	3,300	0	1,100	1,100	1,100	0
200109	Materiale si prestari de servicii cu caracter functional	6,000	0	6,000	0	1,500	1,500	1,500	1,500
200130	Alte bunuri si servicii pentru intretinere si functionare	38,000	0	38,000	0	12,500	6,000	12,500	7,000
2003	Hrana	700,000	0	700,000	0	200,000	200,000	100,000	200,000
200301	Hrana pentru oameni	700,000	0	700,000	0	200,000	200,000	100,000	200,000
2005	Bunuri de natura obiectelor de inventar	44,500	30,000	74,500	0	16,000	6,500	45,000	7,000
200530	Alte obiecte de inventar	44,500	30,000	74,500	0	16,000	6,500	45,000	7,000
2011	Carti, publicatii si materiale documentare	2,500	0	2,500	0	1,500	1,000	0	0
2030	Alte cheltuieli	1,100	0	1,100	0	800	300	0	0
203030	Alte cheltuieli cu bunuri si servicii	1,100	0	1,100	0	800	300	0	0
651003	Invatamant prescolar si primar	720,000	0	720,000	0	205,000	206,000	103,000	206,000
65100301	Invatamant prescolar	718,000	0	718,000	0	205,000	205,000	103,000	205,000
65100302	Invatamant primar	2,000	0	2,000	0	0	1,000	0	1,000
651004	Invatamant secundar	87,100	30,000	117,100	0	31,200	13,200	59,900	12,800
65100401	Invatamant secundar inferior	27,500	0	27,500	0	5,500	8,000	5,000	9,000
65100402	Invatamant secundar superior	59,600	30,000	89,600	0	25,700	5,200	54,900	3,800
6710	Cultura, recreere si religie	60,000	0	60,000	0	10,000	10,000	30,000	10,000
01	CHELTUIELI CURENTE	60,000	0	60,000	0	10,000	10,000	30,000	10,000
20	TITLUL II BUNURI SI SERVICII	60,000	0	60,000	0	10,000	10,000	30,000	10,000
2030	Alte cheltuieli	60,000	0	60,000	0	10,000	10,000	30,000	10,000
203030	Alte cheltuieli cu bunuri si servicii	60,000	0	60,000	0	10,000	10,000	30,000	10,000
671003	Servicii culturale	60,000	0	60,000	0	10,000	10,000	30,000	10,000
67100330	Alte servicii culturale	60,000	0	60,000	0	10,000	10,000	30,000	10,000

Cod Indicator	Denumire indicatori	Prevederi anuale				Prevederi trimestriale			
		Buget initial	Influenta + / -	Buget rectificat	din care credite bugetare destinate stingerii platilor restante	Trim I	Trim II	Trim III	Trim IV
B	A	1=5+6+7+8	2	3	4	5	6	7	8
691000	Partea a IV-a Servicii si Dezvoltare publica, Locuinte, Mediu si Ape	185,000	0	185,000	0	53,660	52,160	41,140	38,040
7010	Locuinte, servicii si dezvoltare publica	185,000	0	185,000	0	53,660	52,160	41,140	38,040
01	CHELTUIELI CURENTE	185,000	0	185,000	0	53,660	52,160	41,140	38,040
10	TITLUL I CHELTUIELI DE PERSONAL	41,450	0	41,450	0	13,660	12,660	8,290	6,840
1001	Cheltuieli salariale in bani	38,100	0	38,100	0	12,600	12,300	6,600	6,600
100101	Salarii de baza	37,100	0	37,100	0	11,700	12,200	6,600	6,600
100130	Alte drepturi salariale in bani	1,000	0	1,000	0	900	100	0	0
1002	Cheltuieli salariale in natura	1,450	0	1,450	0	0	0	1,450	0
100206	Vouchere de vacanta	1,450	0	1,450	0	0	0	1,450	0
1003	Contributii	1,900	0	1,900	0	1,060	360	240	240
100301	Contributii de asigurari sociale de stat	540	0	540	0	540	0	0	0
100302	Contributii de asigurari de somaj	20	0	20	0	20	0	0	0
100303	Contributii de asigurari sociale de sanatate	130	0	130	0	130	0	0	0
100304	Contributii de asigurari pentru accidente de munca si boli profesionale	10	0	10	0	10	0	0	0
100307	Contributia asiguratorie pentru munca	1,200	0	1,200	0	360	360	240	240
20	TITLUL II BUNURI SI SERVICII	143,550	0	143,550	0	40,000	39,500	32,850	31,200
2001	Bunuri si servicii	143,550	0	143,550	0	40,000	39,500	32,850	31,200
200102	Materiale pentru curatenie	5,400	0	5,400	0	1,500	1,500	1,200	1,200
200103	Încalzit, Iluminat si forta motrica	4,500	0	4,500	0	1,500	1,000	1,000	1,000
200104	Apa, canal si salubritate	131,650	0	131,650	0	36,000	36,000	30,650	29,000
200109	Materiale si prestari de servicii cu caracter functional	2,000	0	2,000	0	1,000	1,000	0	0
701003	Locuinte	185,000	0	185,000	0	53,660	52,160	41,140	38,040
70100330	Alte cheltuieli in domeniul locuintelor	185,000	0	185,000	0	53,660	52,160	41,140	38,040
9610	Rezerve, Excedent/Deficit	0	0	0	0	0	0	0	0
9710	Rezerve	0	0	0	0	0	0	0	0
9810	Excedent	0	0	0	0	0	0	0	0
981096	Excedentul sectiunii de functionare	0	0	0	0	0	0	0	0
981097	Excedentul sectiunii de dezvoltare	0	0	0	0	0	0	0	0
9910	Deficit	0	0	0	0	0	0	0	0

Cod Indicator	Denumire indicatori	Prevederi anuale				Prevederi trimestriale			
		Buget initial	Influenta + / -	Buget rectificat	din care credite bugetare destinate stingerii platilor restante	Trim I	Trim II	Trim III	Trim IV
B	A	1=5+6+7+8	2	3	4	5	6	7	8
991096	Deficitul sectiunii de functionare	0	0	0	0	0	0	0	0
991097	Deficitul sectiunii de dezvoltare	0	0	0	0	0	0	0	0

Conducatorul institutiei
PISTOL GHEORGHE



Conducatorul compartimentului
financiar - contabil
GIDEA CRISTINA FLORENTINA

Judetul: Ilfov
 Unitatea administrativ-teritoriala: Oras Buftea
 Formular **11/01**

Anexa nr.1.3

**BUGETUL CREDITELOR INTERNE CENTRALIZAT DETALIAT LA VENITURI PE
 CAPITOLE SI SUBCAPITOLE SI LA CHELTUIELI PE CAPITOLE, SUBCAPITOLE, TITLURI
 DE CHELTUIELI PE TRIMESTRE PE ANUL 2018**

-lei-

Cod Indicator	Denumire indicatori	Prevederi anuale				Prevederi trimestriale			
		Buget initial	Influenta +/-	Buget rectificat	din care credite bugetare destinate stingerii platilor restante	Trim I	Trim II	Trim III	Trim IV
B	A	1=5+6+7+8	2	3	4	5	6	7	8
	SECTIUNEA DE FUNCTIONARE + SECTIUNE DE DEZVOLTARE								
000107	TOTAL VENITURI	35,000,000	0	35,000,000		8,750,000	8,750,000	8,750,000	8,750,000
499007	VENITURI PROPRII	35,000,000	0	35,000,000		8,750,000	8,750,000	8,750,000	8,750,000
001607	III. OPERATIUNI FINANCIARE	35,000,000	0	35,000,000		8,750,000	8,750,000	8,750,000	8,750,000
4107	Alte sume in curs de clarificare	35,000,000	0	35,000,000		8,750,000	8,750,000	8,750,000	8,750,000
410702	Sume aferente creditelor interne	35,000,000	0	35,000,000		8,750,000	8,750,000	8,750,000	8,750,000
41070201	Sume aferente creditelor interne	35,000,000	0	35,000,000		8,750,000	8,750,000	8,750,000	8,750,000
4907	TOTAL CHELTUIELI	35,000,000	0	35,000,000	0	8,750,000	8,750,000	8,750,000	8,750,000
01	CHELTUIELI CURENTE	35,000,000	0	35,000,000	0	8,750,000	8,750,000	8,750,000	8,750,000
58	TITLUL X PROIECTE CU FINANTARE DIN FONDURI EXTERNE NERAMBURSABILE AFERENTE CADRULUI FINANCIAR 2014- 2020	35,000,000	0	35,000,000	0	8,750,000	8,750,000	8,750,000	8,750,000
5801	Programe din Fondul European de Dezvoltare (FEDR)	35,000,000	0	35,000,000	0	8,750,000	8,750,000	8,750,000	8,750,000
580101	Finantare nationala	35,000,000	0	35,000,000	0	8,750,000	8,750,000	8,750,000	8,750,000
6307	Partea a III-a Cheltuieli Social - Culturale	9,000,000	0	9,000,000	0	2,250,000	2,250,000	2,250,000	2,250,000
6707	Cultura, recreere si religie	9,000,000	0	9,000,000	0	2,250,000	2,250,000	2,250,000	2,250,000
01	CHELTUIELI CURENTE	9,000,000	0	9,000,000	0	2,250,000	2,250,000	2,250,000	2,250,000
58	TITLUL X PROIECTE CU FINANTARE DIN FONDURI EXTERNE NERAMBURSABILE AFERENTE CADRULUI FINANCIAR 2014- 2020	9,000,000	0	9,000,000	0	2,250,000	2,250,000	2,250,000	2,250,000
5801	Programe din Fondul European de Dezvoltare (FEDR)	9,000,000	0	9,000,000	0	2,250,000	2,250,000	2,250,000	2,250,000
580101	Finantare nationala	9,000,000	0	9,000,000	0	2,250,000	2,250,000	2,250,000	2,250,000
670705	Servicii recreative si sportive	9,000,000	0	9,000,000	0	2,250,000	2,250,000	2,250,000	2,250,000
67070503	Intretinere gradini publice, parcuri, zone verzi, baze sportive si de agrement	9,000,000	0	9,000,000	0	2,250,000	2,250,000	2,250,000	2,250,000

Cod Indicator	Denumire indicatori	Prevederi anuale				Prevederi trimestriale			
		Buget initial	Influenta + / -	Buget rectificat	din care credite bugetare destinate stingerii platilor restante	Trim I	Trim II	Trim III	Trim IV
B	A	1=5+6+7+8	2	3	4	5	6	7	8
690700	Partea a IV-a Servicii si Dezvoltare publica, Locuinte, Mediu si Ape	26,000,000	0	26,000,000	0	6,500,000	6,500,000	6,500,000	6,500,000
7007	Locuinte, servicii si dezvoltare publica	26,000,000	0	26,000,000	0	6,500,000	6,500,000	6,500,000	6,500,000
01	CHELTUIELI CURENTE	26,000,000	0	26,000,000	0	6,500,000	6,500,000	6,500,000	6,500,000
58	TITLUL X PROIECTE CU FINANTARE DIN FONDURI EXTERNE NERAMBURSABILE AFERENTE CADRULUI FINANCIAR 2014- 2020	26,000,000	0	26,000,000	0	6,500,000	6,500,000	6,500,000	6,500,000
5801	Programe din Fondul European de Dezvoltare (FEDR)	26,000,000	0	26,000,000	0	6,500,000	6,500,000	6,500,000	6,500,000
580101	Finantare nationala	26,000,000	0	26,000,000	0	6,500,000	6,500,000	6,500,000	6,500,000
700703	Locuinte	26,000,000	0	26,000,000	0	6,500,000	6,500,000	6,500,000	6,500,000
70070330	Alte cheltuieli in domeniul locuintelor	26,000,000	0	26,000,000	0	6,500,000	6,500,000	6,500,000	6,500,000
9607	Rezerve, Excedent/Deficit	0	0	0	0	0	0	0	0
9707	Rezerve	0	0	0	0	0	0	0	0
9807	Excedent	0	0	0	0	0	0	0	0
980796	Excedentul sectiunii de functionare	0	0	0	0	0	0	0	0
980797	Excedentul sectiunii de dezvoltare	0	0	0	0	0	0	0	0
9907	Deficit	0	0	0	0	0	0	0	0
990796	Deficitul sectiunii de functionare	0	0	0	0	0	0	0	0
990797	Deficitul sectiunii de dezvoltare	0	0	0	0	0	0	0	0

Conducatorul institutiei
PISTOL GHEORGHE



Conducatorul compartimentului
financiar - contabil
GIDEA CRISTINA FLORENTINA

CONSILIUL LOCAL BUFTEA

PROGRAM DE INVESTITII PUBLICE PE ANUL 2018 CU FINANTARE DE LA BUGETUL LOCAL

Nr crt	Denumire obiectiv	Val. totala	Valoare totala actualiz.	Prevederi 2018								Cap.	ter PIF
				Total (col5 la 8)	Surse proprii	Cre ban int.	Cre ban ext.	Alte surse conf legii	Total alocari bugetare (col 10 + 11)	Din care:			
										Dela buget local	Alte surse conform legii		
0	1	2	3	4	5	6	7	8	9	10	11	12	13
	TOTAL		12.952.854,00	12.952.854,00	6.961.185,00			5.991.669,00	12.952.854,00	6.961.185,00	5.991.669,00		
	A LUCRARI IN CONTINUARE		6.633.869,00	6.633.869,00	2.942.200,00			3.691.669,00	6.627.369,00	2.935.700,00	3.691.669,00		
	B LUCRARI NOI		4.636.550,00	4.636.550,00	2.436.550,00			2.200.000,00	4.643.050,00	2.443.050,00	2.200.000,00		
	C ALTE CHELTUIELI		1.682.435,00	1.682.435,00	1.582.435,00			100.000,00	1.682.435,00	1.582.435,00	100.000,00		

12.952.854,00 12.952.854,00 6.961.185,00

DESFĂȘURAREA POTRIVIT CLASIFICAȚIEI PE CAPITOLE BUGETARE
CAP. 51.02 AUTORITĂȚI EXECUTIVE

	TOTAL		30.000	30.000	30.000			30.000	30.000		
	C. ALTE CHELTUIELI	TOT	30.000	30.000	30.000			30.000	30.000		
1	Echiptament IT		30.000	30.000	30.000			30.000	30.000		

CAP.61.02 ORDINE PUBLICA SI SIGURANTA NATIONALA

	TOTAL		18.600	18.600	18.600			18.600	18.600		
	A. LUCRARI IN CONTINUA	TOT	18.600	18.600	18.600			18.600	18.600		
1	Lucrari reabilitare sistem supraveghere video oras Buftea		18.600	18.600	18.600			18.600	18.600		

CAP.61.05 PROTECȚIE CIVILĂ ȘI PROTECȚIE CONTRA INCENDIU

	TOTAL		97.500	97.500	97.500			97.500	97.500		
	C. ALTE CHELTUIELI	TOT	97.500	97.500	97.500			97.500	97.500		
1	Achizitionare sirene electronice (2 buc.)		75.000	75.000	75.000			75.000	75.000		
2	Radiotelefon portabil (5buc.)		22.500	22.500	22.500			22.500	22.500		

CAP.65.02 ÎNVĂȚĂMÂNT

	TOTAL		438.635	438.635	438.635			438.635	438.635		
	C. ALTE CHELTUIELI	TOT	438.635	438.635	438.635			438.635	438.635		
1	Proiect tehnic - extindere gradinita Raza de soare		48.000	48.000	48.000			48.000	48.000		
2	Studiu geotehnic gradinita Raza de soare		2.975	2.975	2.975			2.975	2.975		
3	Plan urbanistic de detaliu (PUD) -gradinita Raza de soare		14.280	14.280	14.280			14.280	14.280		
4	Expertiza tehnica perete despărțitor Scoala gimnaziala nr.1 Buftea		35.000	35.000	35.000			35.000	35.000		
5	Plan urbanistic de detaliu (PUD) -Scoala gimnaziala nr.1		14.280	14.280	14.280			14.280	14.280		
6	Studiu fezabilitate - Construire gradiniță și creșă Str. Eroilor,		107.100	107.100	107.100			107.100	107.100		
7	Sistem supraveghere video Școala 2 - proiectare și execuție		50.000	50.000	50.000			50.000	50.000		

8	Scară exterioară Grădinița 2 - proiectare și execuție		25.000	25.000	25.000			25.000	25.000		
9	Instalație termică Școala gimnazială nr.2		80.000	80.000	80.000			80.000	80.000		
10	Echipeamente spălătorie grădinița Căsuța Copilăriei		40.000	40.000	40.000			40.000	40.000		
11	Achiziție container depozitare - Școala gimnazială nr.3		22.000	22.000	22.000			22.000	22.000		

CAP.66.02 SANATATE

TOTAL			6.500	6.500	6.500			6.500	6.500		
A. LUCRARI ÎN CONTINUARE			6.500	6.500	6.500			6.500	6.500		
1	Retea apa/canal- Grup sanitar dispensar Studio		6.500	6.500	6.500			6.500	6.500		

CAP. 67.02 CULTURA , RECREERE, RELIGIE, SPORT

TOTAL			2.643.900	2.643.900	343.900			2.200.000	2.643.900	343.900	2.200.000
A. LUCRARI ÎN CONTINUARE		TOT	110.000	110.000	110.000				110.000	110.000	
1	Lucrari realizare zone de agrement pentru copii		110.000	110.000	110.000			110.000	110.000		
B. LUCRARI NOI			2.355.000	2.355.000	155.000			2.200.000	2.355.000	155.000	2.200.000
1	Reabilitare, modernizare si dotare Casa de Cultura Buftea		2.300.000	2.300.000	100.000			2.200.000	2.300.000	100.000	2.220.000
2	Pictura murala capela cimitir oras Buftea		55.000	55.000	55.000			55.000	55.000		
C. ALTE CHELTUIELI		TOT	178.900	178.900	78.900			100.000	178.900	78.900	
1	Expertiza tehnica - Pasaj de trecere și Sală multifuncțională curte interioara Centrul Cultural Buftea		2.700	2.700	2.700			2.700	2.700		
2	Proiect tehnic - Pasaj de trecere și Sală multifuncțională curtea interioara a Centrului Cultural Buftea		11.200	11.200	11.200			11.200	11.200		

3	Achizitie corpuri iluminat dotare capele (Flamanzeni, strada Viilor)		20.000	20.000	20.000			20.000	20.000		
4	Asistență tehnică proiectare Casa de Cultură		35.000	35.000	35.000			35.000	35.000		
5	Lucrări realizare put apa cimitir Buftea		4.000	4.000	4.000			4.000	4.000		
6	Lucrari realizare poarta cimitir oras Buftea		6.000	6.000	6.000			6.000	6.000		
7	Reabilitare Cruce Comemorativă, monument istoric înscris în Lista Monumentelor Istorice		100.000	100.000			100.000	100.000		100.000	

CAP.70.02. LOCUINTE SERVICII SI DEZVOLTARE PUBLICA

	TOTAL		6.129.819	6.129.819	4.238.050			1.891.769	6.129.819	4.238.050	1.891.769
	A. LUCRARI IN	TOT	3.697.869	3.697.869	1.806.100			1.891.769	3.697.869	1.806.100	1.891.769
1	Reabilitare termica blocuri oras Buftea		3.684.769	3.684.769	1.793.000			1.891.769	3.684.769	1.793.000	1.891.769
2	Gard clădire str. Stirbei Vodă nr.18		13.100	13.100	13.100				13.100	13.100	
	B.LUCRARI NOI	TOT	1.651.550	1.651.550	1.651.550				1.651.550	1.651.550	
1	Lucrari extindere retea distributie gaze naturale ctr.136/28.09.2017 - cofinantare		292.000	292.000	292.000				292.000	292.000	
2	Dezvoltare rețea electrică de distribuție de interes public, ctr.162/22.11.2017 - cofinantare		485.000	485.000	485.000				485.000	485.000	
3	Dezvoltarea rețelei electrice de distribuție de interes public, ctr.05/27.02.2018 - cofinantare		84.550	84.550	84.550				84.550	84.550	
4	Extindere retea de iluminat public oras Buftea (proiectare si executie)		520.000	520.000	520.000				520.000	520.000	

5	Amenajare statie transport public cartier Studio -proiectare și execuție		110.000	110.000	110.000			110.000	110.000		
6	Toaletă publică centru		160.000	160.000	160.000			160.000	160.000		
C.ALTE CHELTUIELI		TOT	780.400	780.400	780.400			780.400	780.400		
1	Studiu fezabilitate - Iluminat public oras Buftea		157.000	157.000	157.000			157.000	157.000		
2	Studiu de oportunitate pentru stabilirea formei de gestiune si intocmire documentatie (caiet sarcini)		150.000	150.000	150.000			150.000	150.000		
3	Studiu fezabilitate - Utilitati si dotari tehnico edilitare - Locuinte de serviciu ANL, oras Buftea		30.000	30.000	30.000			30.000	30.000		
4	Sistem automat de parcare pentru dotare parcare Judecatorie Buftea		12.400	12.400	12.400			12.400	12.400		
5	Studiu de fezabilitate locuinte sociale oraș Buftea		157.000	157.000	157.000			157.000	157.000		
6	Scări interioare clădire strada Eroilor		40.000	40.000	40.000			40.000	40.000		
7	Instalație de iluminat de panică- Piață Centru		50.000	50.000	50.000			50.000	50.000		
8	Achiziție teren strada Pădurii nr. cadastral 349/1		56.000	56.000	56.000			56.000	56.000		
9	Amenajare ansambluri metalice (arcade) - domeniu public		40.000	40.000	40.000			40.000	40.000		
10	Rețea apă /canal grup sanitar Str. M.Eminescu nr.32		25.000	25.000	25.000			25.000	25.000		
11	Achizitie containere tip locuinta (2 bucati)		50.000	50.000	50.000			50.000	50.000		
12	Racord apă /canal pentru containere		13.000	13.000	13.000			13.000	13.000		


CAP.74.02 PROTECTIA MEDIULUI

	TOTAL		17.000	17.000	17.000			17.000	17.000		
	B.LUCRARI NOI	TOT	17.000	17.000	17.000			17.000	17.000		
1	Proiect regional de dezvoltare a infrastructurii de apa si apa uzata in aria de operare a S.C RAJA S.A Constanta - Cofinantare		17.000	17.000	17.000			17.000	17.000		

CAP.84.02 TRANSPORT RUTIER

	TOTAL		3.570.900	3.570.900	1.771.000			1.799.900	3.570.900	1.771.000	1.799.900
	CONTINUARE	TOT	2.800.900	2.800.900	1.001.000			1.799.900	2.800.900	1.001.000	1.799.900
1	Lucrari reabilitare/modernizare drumuri interioare oras Buftea (proiectare si executie)		1.300.900	1.300.900	751.000			549.900	1.300.900	751.000	549.900
2	Trotuare si accese curti Sos. Bucuresti Targoviste		1.500.000	1.500.000	250.000			1.250.000	1.500.000	250.000	1.250.000
	B.LUCRARI NOI	TOT	613.000	613.000	613.000				613.000	613.000	
1	Lucrari casetare canal desecare zona Sabareni (proiectare si executie)		113.000	113.000	113.000				113.000	113.000	
2	Lucrari realizare podete Buftea		500.000	500.000	500.000				500.000	500.000	
	C.ALTE CHELTUIELI	TOT	157.000	157.000	157.000				157.000	157.000	
1	Studiu fezabilitate - infrastructura rutiera oras Buftea		157.000	157.000	157.000				157.000	157.000	

Primar
PISTOL GHEORGHE



Director Executiv
GÎDEA CRISTINA

Serviciul I.A.P.I
IVAN DANIELA

CONSILIUL LOCAL BUFTEA

PROGRAM DE INVESTITII PUBLICE - PROGRAM OPERATIONAL REGIONAL 2014-2020 - FINANTATE DE LA BUGETUL LOCAL

Nr crt	Denumire obiectiv	Val. totala	Valoare totala actualiz.	Prevederi 2018								ter	Cap PIF	
				Total (col5 la 8)	Surse proprii	Cred ban int.	Cred ban ext.	Alte surse conf legii	Total alocari bugetare (col 10 + 11)	Din care:				
										Dela buget local	Alte surse conform legii			
0	1	2	3	4	5	6	7	8	9	10	11	12	13	
	TOTAL		2.500.000,00	2.500.000,00	2.500.000,00				0,00	2.500.000,00	2.500.000,00	0,00		
	A LUCRARI IN CONTINUARE		0,00	0,00	0,00				0,00	0,00	0,00	0,00		
	B LUCRARI NOI		2.500.000,00	2.500.000,00	2.500.000,00				0,00	2.500.000,00	2.500.000,00	0,00		
	C ALTE CHELTUIELI		0,00	0,00	0,00				0,00	0,00	0,00	0,00		

**DESFĂȘURAREA POTRIVIT CLASIFICAȚIEI PE CAPITOLE BUGETARE
CAP.65.02 ÎNVĂȚĂMÂNT**

	TOTAL		1.000.000	1.000.000	1.000.000				1.000.000	1.000.000		
	B. LUCRARI NOI		1.000.000	1.000.000	1.000.000				1.000.000	1.000.000		
1	Eficientizare energetica a cladirilor publice :Scoala gimnaziala nr.3, str. Independentei nr.52, Buftea, jud. Ilfov , SMIS 118628		750.000	750.000	750.000				750.000	750.000		
2	Eficientizare energetica a cladirilor publice : Corp Laboratoare- Corp C5- Liceul Dumitru Dumitrescu, sos. Bucuresti-Targoviste nr.145, Buftea, jud. Ilfov, SMIS 118559		250.000	250.000	250.000				250.000	250.000		


CAP. 67.02 CULTURA , RECREERE, RELIGIE, SPORT

	TOTAL		1.500.000	1.500.000	1.500.000				1.500.000	1.500.000		
	B. LUCRARI NOI		1.500.000	1.500.000	1.500.000				1.500.000	1.500.000		
1	Buftea, judetul Ilfov, SMIS 118818		1.500.000	1.500.000	1.500.000				1.500.000	1.500.000		

Primar
PISTOL GHEORGHE

Director Executiv
GÎEA CRISTINA

Serviciul I.A.P.I
IVAN DANIELA



[Handwritten signature of Gîea Cristina]

[Handwritten signature of Ivan Daniela]