



HOTĂRÂREA NR.207
din 12 decembrie 2018

privind aprobarea rectificării bugetului general al orașului Buftea pe anul 2018

Consiliul local al orașului Buftea,

Având în vedere:

- Expunerea de motive a primarului orașului Buftea;
- Raportul de specialitate întocmit de Direcția economică din cadrul aparatului de specialitate al Primarului orașului Buftea prin care se propune rectificarea bugetului general al orașului Buftea pe anul 2018;
- Adresa nr. 80974/04.12.2018 a Direcției Generale Regionale a Finanțelor Publice București prin care au fost comunicate sumele repartizate Orașului Buftea prin Decizia nr. 7926/04.12.2018;
- Hotărârea Consiliului local nr. 29/19.03.2018 privind aprobarea bugetului general al Orașului Buftea pentru anul 2018;
- Hotărârea Consiliului local nr.106/30.05.2018 privind modificarea repartizării excedentului anual al bugetului local al Orașului Buftea, în cadrul programului obiectivelor de investiții pe anul 2018;
- Hotărârile Consiliului local nr.139/31.07.2018, nr.145/31.08.2018, nr.162/28.09.2018, nr.175/31.10.2018 privind rectificarea bugetului general al orașului Buftea pe anul 2018;
- Legea nr.2/2018 a bugetului de stat pe anul 2018, cu modificările și completările ulterioare;
- Avizul Comisiei pentru Activități Economice și Financiare;

În conformitate cu prevederile Legii nr. 273/2006 privind finanțele publice locale, republicată, cu modificările și completările ulterioare, ale Legii contabilității nr. 82/1991 - republicată, cu modificările și completările ulterioare, ale Legii nr. 52/2003 privind transparența decizională în administrația publică, ale Ordonanței de Urgență a Guvernului nr.78/2018 cu privire la rectificarea bugetului de stat pe anul 2018, ale Ordonanței de Urgență a Guvernului nr.91/2017 pentru modificarea și completarea Legii-cadru nr.153/2017 privind salarizarea personalului plătit din fonduri publice, și ale art. 36 alin. (1) și alin. (2) lit. (b) coroborat cu alin. (4) lit. (a) din Legea nr. 215/2001 a administrației publice locale, republicată, cu modificările și completările ulterioare;

În temeiul prevederilor art. 45 alin. (2) lit. (a) și ale art.115 alin. (1) lit. (b) din Legea nr. 215/2001 a administrației publice locale, republicată, cu modificările și completările ulterioare,

Adoptă prezenta

H O T Ă R Ă R E

Art.1. - Se aprobă rectificarea bugetului general al orașului Buftea pe anul 2018, conform anexelor care fac parte integrantă din prezenta hotărâre, după cum urmează:

- Anexa nr. 1 - Bugetul general centralizat al Unității Administrativ Teritoriale pe anul 2018 și estimări pentru anii 2019-2021.
- Anexa nr.1.1. - Bugetul local detaliat la venituri pe capitole și subcapitole și la cheltuieli pe capitole, subcapitole, titluri de cheltuieli pe trimestre pe anul 2018.
- Anexa nr. 1.2. - Bugetul activităților finanțate din venituri proprii detaliat la venituri pe capitole și subcapitole și la cheltuieli pe capitole, subcapitole, titluri de cheltuieli pe trimestre pe anul 2018.

Art.2. - Primarul oraşului Buftea va asigura aducerea la îndeplinire a prevederilor prezentei hotărâri.

Art.3. - Secretarul oraşului Buftea va asigura aducerea la cunoştinţă publică a prevederilor prezentei hotărâri şi comunicarea acesteia primarului oraşului Buftea, serviciilor de specialitate şi Instituţiei Prefectului - Judeţul Ilfov.

PREŞEDINTE DE ŞEDINŢĂ,
COSTEA SERGIU - CONSTANTIN



Contrasemnează,
SECRETAR,

ANGHEL LILIANA - MIHAELA

Judetul: Ilfov
Unitatea administrativ-teritoriala: Oras Buftea

Anexa 1

Formular 11

**BUGET GENERAL CENTRALIZAT AL U.A.T. PE ANUL 2018 SI ESTIMARI PENTRU ANII
2019-2021**

-lei-

I Buget 2018 II Estimari 2019 III Estimari 2020 IV Estimari 2021	Cod rand	Bugetul local	Bugetul institutiilor publice finantate din venituri proprii si subventii din bugetul local	Bugetul institutiilor publice finantate integral din venituri proprii	Bugetul imprumuturilor interne si externe	Bugetul fondurilor externe nerambursabile	Total	Transferuri intre bugete**) (se scad)	Total buget general
A	0	1	2	3	4	5	6=1+2+3+4+5	7	8=6-7
VENITURI TOTAL (rd.02+18+19+20+23)	01								
	I	58,757,302	1,093,100		35,000,000		94,850,402		94,850,402
	II	49,559,630	1,064,920		35,000,000		85,624,550		85,624,550
	III	50,122,540	1,077,030		35,000,000		86,199,570		86,199,570
	IV	50,216,050	1,079,030		35,000,000		86,295,080		86,295,080
Venituri curente (rd.03+17)	02								
	I	51,417,425	1,093,100				52,510,525		52,510,525
	II	43,946,430	1,064,920				45,011,350		45,011,350
	III	44,427,300	1,077,030				45,504,330		45,504,330
	IV	44,213,450	1,079,030				45,292,480		45,292,480
Venituri fiscale (rd.04+06+09+10+11+16)	03								
	I	44,084,725					44,084,725		44,084,725
	II	36,226,410					36,226,410		36,226,410
	III	36,619,640					36,619,640		36,619,640
	IV	36,391,200					36,391,200		36,391,200
Impozit pe venit, profit si castiguri din capital de la persoane juridice	04								
	I								
	II								
	III								
	IV								
Impozit pe profit	05								
	I								
	II								
	III								
	IV								

I Buget 2018 II Estimari 2019 III Estimari 2020 IV Estimari 2021	Cod rand	Bugetul local	Bugetul institutiilor publice finantate din venituri proprii si subventii din bugetul local	Bugetul institutiilor publice finantate integral din venituri proprii	Bugetul imprumuturilor interne si externe	Bugetul fondurilor externe nerambursabile	Total	Transferuri intre bugete**) (se scad)	Total buget general
A	0	1	2	3	4	5	6=1+2+3+4+5	7	8=6-7
Impozit pe venit, profit, si castiguri din capital de la persoane fizice, din care:	06								
	I	14,709,500					14,709,500		14,709,500
	II	19,196,790					19,196,790		19,196,790
	III	19,751,850					19,751,850		19,751,850
	IV	20,123,540					20,123,540		20,123,540
Impozitul pe veniturile din transferul proprietatilor imobiliare din patrimoniul personal	07								
	I	282,500					282,500		282,500
	II	298,600					298,600		298,600
	III	301,990					301,990		301,990
	IV	302,560					302,560		302,560
Cote si sume defalcate din impozitul pe venit	08								
	I	14,427,000					14,427,000		14,427,000
	II	18,898,190					18,898,190		18,898,190
	III	19,449,860					19,449,860		19,449,860
	IV	19,820,980					19,820,980		19,820,980
Alte impozite pe venit, profit si castiguri din capital	09								
	I								
	II								
	III								
	IV								
Impozite si taxe pe proprietate	10								
	I	9,289,425					9,289,425		9,289,425
	II	7,018,630					7,018,630		7,018,630
	III	7,098,590					7,098,590		7,098,590
	IV	7,111,590					7,111,590		7,111,590
Impozite si taxe pe bunuri si servicii (rd.12 la rd.15)	11								
	I	19,997,600					19,997,600		19,997,600
	II	9,925,160					9,925,160		9,925,160
	III	9,682,400					9,682,400		9,682,400
	IV	9,069,100					9,069,100		9,069,100
Sume defalcate din TVA	12								

I Buget 2018 II Estimari 2019 III Estimari 2020 IV Estimari 2021	Cod rand	Bugetul local	Bugetul institutiilor publice finantate din venituri proprii si subventii din bugetul local	Bugetul institutiilor publice finantate integral din venituri proprii	Bugetul imprumuturilor interne si externe	Bugetul fondurilor externe nerambursabile	Total	Transferuri intre bugete**) (se scad)	Total buget general
A	0	1	2	3	4	5	6=1+2+3+4+5	7	8=6-7
	I	17,733,000					17,733,000		17,733,000
	II	8,193,260					8,193,260		8,193,260
	III	7,930,840					7,930,840		7,930,840
	IV	7,314,270					7,314,270		7,314,270
Alte impozite si taxe generale pe bunuri si servicii	13								
	I								
	II								
	III								
	IV								
Taxe pe servicii specifice	14								
	I	49,300					49,300		49,300
	II	35,410					35,410		35,410
	III	35,810					35,810		35,810
	IV	35,880					35,880		35,880
Taxe pe utilizarea bunurilor, autorizarea utilizarii bunurilor sau pe desfasurarea de activitati	15								
	I	2,215,300					2,215,300		2,215,300
	II	1,696,490					1,696,490		1,696,490
	III	1,715,750					1,715,750		1,715,750
	IV	1,718,950					1,718,950		1,718,950
Alte impozite si taxe fiscale	16								
	I	88,200					88,200		88,200
	II	85,830					85,830		85,830
	III	86,800					86,800		86,800
	IV	86,970					86,970		86,970
Venituri nefiscale	17								
	I	7,332,700	1,093,100				8,425,800		8,425,800
	II	7,720,020	1,064,920				8,784,940		8,784,940
	III	7,807,660	1,077,030				8,884,690		8,884,690
	IV	7,822,250	1,079,030				8,901,280		8,901,280
Venituri din capital	18								
	I	113,000					113,000		113,000


I Buget 2018 II Estimari 2019 III Estimari 2020 IV Estimari 2021	Cod rand	Bugetul local	Bugetul institutiilor publice finantate din venituri proprii si subventii din bugetul local	Bugetul institutiilor publice finantate integral din venituri proprii	Bugetul imprumuturilor interne si externe	Bugetul fondurilor externe nerambursabile	Total	Transferuri intre bugete**) (se scad)	Total buget general
A	0	1	2	3	4	5	6=1+2+3+4+5	7	8=6-7
	II								
	III								
	IV								
Operatiuni financiare	19								
	I	2,078,508			35,000,000		37,078,508		37,078,508
	II				35,000,000		35,000,000		35,000,000
	III				35,000,000		35,000,000		35,000,000
	IV				35,000,000		35,000,000		35,000,000
Subventii (rd.21+22)	20								
	I	3,148,369					3,148,369		3,148,369
	II	609,470					609,470		609,470
	III	616,390					616,390		616,390
	IV	617,540					617,540		617,540
Subventii de la bugetul de stat	21								
	I	3,148,369					3,148,369		3,148,369
	II	609,470					609,470		609,470
	III	616,390					616,390		616,390
	IV	617,540					617,540		617,540
Subventii de la alte administratii	22								
	I								
	II								
	III								
	IV								
Sume primite de la UE	23								
	I								
	II								
	III								
	IV								
CHELTUIELI - TOTAL (rd.25+36+37+40+41)	24								
	I	58,757,302	1,093,100		35,000,000		94,850,402		94,850,402
	II	49,559,630	1,064,920		35,000,000		85,624,550		85,624,550
	III	50,122,540	1,077,030		35,000,000		86,199,570		86,199,570

I Buget 2018 II Estimari 2019 III Estimari 2020 IV Estimari 2021	Cod rand	Bugetul local	Bugetul institutiilor publice finantate din venituri proprii si subventii din bugetul local	Bugetul institutiilor publice finantate integral din venituri proprii	Bugetul imprumuturilor interne si externe	Bugetul fondurilor externe nerambursabile	Total	Transferuri intre bugete**) (se scad)	Total buget general
A	0	1	2	3	4	5	6=1+2+3+4+5	7	8=6-7
	IV	50,216,050	1,079,030		35,000,000		86,295,080		86,295,080
Cheltuieli curente (rd.26 la rd.34)	25								
	I	46,505,148	1,093,100		35,000,000		82,598,248		82,598,248
	II	38,429,320	1,064,920		35,000,000		74,494,240		74,494,240
	III	38,865,890	1,077,030		35,000,000		74,942,920		74,942,920
	IV	38,938,300	1,079,030		35,000,000		75,017,330		75,017,330
Cheltuieli de personal	26								
	I	13,171,950	41,450				13,213,400		13,213,400
	II	12,780,990	47,570				12,828,560		12,828,560
	III	12,926,130	48,110				12,974,240		12,974,240
	IV	12,950,260	48,200				12,998,460		12,998,460
Bunuri si servicii	27								
	I	25,638,798	1,051,650				26,690,448		26,690,448
	II	21,212,510	1,017,350				22,229,860		22,229,860
	III	21,453,570	1,028,920				22,482,490		22,482,490
	IV	21,493,460	1,030,830				22,524,290		22,524,290
Dobanzi	28								
	I	500					500		500
	II	530					530		530
	III	540					540		540
	IV	540					540		540
Subventii	29								
	I	1,909,000					1,909,000		1,909,000
	II	1,818,040					1,818,040		1,818,040
	III	1,838,680					1,838,680		1,838,680
	IV	1,842,120					1,842,120		1,842,120
Fonduri de rezerva	30								
	I	50,000					50,000		50,000
	II	52,850					52,850		52,850
	III	53,450					53,450		53,450
	IV	53,550					53,550		53,550
Transferuri intre unitati ale administratiei publice	31								

I Buget 2018 II Estimari 2019 III Estimari 2020 IV Estimari 2021	Cod rand	Bugetul local	Bugetul institutiilor publice finantate din venituri proprii si subventii din bugetul local	Bugetul institutiilor publice finantate integral din venituri proprii	Bugetul imprumuturilor interne si externe	Bugetul fondurilor externe nerambursabile	Total	Transferuri intre bugete**) (se scad)	Total buget general
A	0	1	2	3	4	5	6=1+2+3+4+5	7	8=6-7
	I								
	II								
	III								
	IV								
Alte transferuri	32								
	I	563,300					563,300		563,300
	II	571,850					571,850		571,850
	III	578,330					578,330		578,330
	IV	579,430					579,430		579,430
Proiecte cu finantare din Fonduri externe nerambursabile postaderare	33								
	I								
	II								
	III								
	IV								
Asistenta sociala	34								
	I	565,000					565,000		565,000
	II	339,830					339,830		339,830
	III	343,700					343,700		343,700
	IV	344,320					344,320		344,320
Alte cheltuieli	35								
	I	2,106,600					2,106,600		2,106,600
	II	1,652,720					1,652,720		1,652,720
	III	1,671,490					1,671,490		1,671,490
	IV	1,674,620					1,674,620		1,674,620
Cheltuieli de capital	36								
	I	12,252,154					12,252,154		12,252,154
	II	11,130,310					11,130,310		11,130,310
	III	11,256,650					11,256,650		11,256,650
	IV	11,277,750					11,277,750		11,277,750
Operatiuni financiare (rd.37+38)	37								
	I								

I Buget 2018 II Estimari 2019 III Estimari 2020 IV Estimari 2021	Cod rand	Bugetul local	Bugetul institutiilor publice finantate din venituri proprii si subventii din bugetul local	Bugetul institutiilor publice finantate integral din venituri proprii	Bugetul imprumuturilor interne si externe	Bugetul fondurilor externe nerambursabile	Total	Transferuri intre bugete**) (se scad)	Total buget general
A	0	1	2	3	4	5	6=1+2+3+4+5	7	8=6-7
	II								
	III								
	IV								
Imprumuturi acordate	38								
	I								
	II								
	III								
	IV								
Rambursari de credite externe si interne	39								
	I								
	II								
	III								
	IV								
Rezerve	40								
	I								
	II								
	III								
	IV								
EXCEDENT(+)/DEFICIT(-) (rd.01-rd.23)	41								
	I								
	II								
	III								
	IV								

Conducatorul institutiei
PISTOL GHEORGHE



Conducatorul compartimentului
financiar - contabil
GIDEA CRISTINA FLORENTINA

Judetul: Ilfov
Unitatea administrativ-teritoriala: Oras Buftea

Anexa nr.1.1

Formular 11/01

**BUGETUL LOCAL DETALIAT LA VENITURI PE CAPITOLE SI SUBCAPITOLE SI LA
CHELTUIELI PE CAPITOLE, SUBCAPITOLE, TITLURI DE CHELTUIELI PE TRIMESTRE PE
ANUL 2018**

-lei-

Cod Indicator	Denumire indicatori	Prevederi anuale				Prevederi trimestriale			
		Buget initial	Influenta + / -	Buget rectificat	din care credite bugetare destinate stingerii platilor restante	Trim I	Trim II	Trim III	Trim IV
B	A	1=5+6+7+8	2	3	4	5	6	7	8
	SECTIUNEA DE FUNCTIONARE + SECTIUNE DE DEZVOLTARE								
000102	TOTAL VENITURI	58,137,502	619,800	58,757,302		14,752,175	13,415,393	16,868,514	13,721,220
499002	VENITURI PROPRII	31,396,233	459,800	31,856,033		9,410,175	7,312,943	8,752,695	6,380,220
000202	I. VENITURI CURENTE	50,797,625	619,800	51,417,425		12,470,167	13,211,893	14,604,645	11,130,720
000302	A. VENITURI FISCALE	43,473,925	610,800	44,084,725		10,480,267	10,461,843	12,682,695	10,459,920
000402	A1. IMPOZIT PE VENIT, PROFIT SI CASTIGURI DIN CAPITAL	14,709,500	0	14,709,500		3,719,250	3,632,600	3,498,850	3,858,800
000602	A1.2. IMPOZIT PE VENIT, PROFIT, SI CASTIGURI DIN CAPITAL DE LA PERSOANE FIZICE	14,709,500	0	14,709,500		3,719,250	3,632,600	3,498,850	3,858,800
0302	Impozit pe venit	282,500	0	282,500		84,000	84,000	57,500	57,000
030218	Impozitul pe veniturile din transferul proprietatilor imobiliare din patrimoniul personal	282,500	0	282,500		84,000	84,000	57,500	57,000
0402	Cote si sume defalcate din impozitul pe venit	14,427,000	0	14,427,000		3,635,250	3,548,600	3,441,350	3,801,800
040201	Cote defalcate din impozitul pe venit	10,127,000	0	10,127,000		2,635,250	2,548,600	2,441,350	2,501,800
040204	Sume alocate din cotele defalcate din impozitul pe venit pentru echilibrarea bugetelor locale	4,300,000	0	4,300,000		1,000,000	1,000,000	1,000,000	1,300,000
000902	A3. IMPOZITE SI TAXE PE PROPRIETATE	9,204,425	85,000	9,289,425		2,076,617	2,145,943	3,952,545	1,114,320
0702	Impozite si taxe pe proprietate	9,204,425	85,000	9,289,425		2,076,617	2,145,943	3,952,545	1,114,320
070201	Impozit si taxa pe cladiri	6,112,900	0	6,112,900		1,419,017	1,488,343	2,614,620	590,920
07020101	Impozit pe cladiri de la persoane fizice	1,227,900	0	1,227,900		312,600	312,400	394,900	208,000
07020102	Impozit si taxa pe cladiri de la persoane juridice	4,885,000	0	4,885,000		1,106,417	1,175,943	2,219,720	382,920
070202	Impozit si taxa pe teren	2,687,225	0	2,687,225		547,800	547,800	1,226,425	365,200
07020201	Impozit pe terenuri de la persoane fizice	1,285,000	0	1,285,000		385,500	385,500	257,000	257,000
07020202	Impozit si taxa pe teren de la persoane juridice	1,360,375	0	1,360,375		156,000	156,000	944,375	104,000
07020203	Impozitul pe terenul din extravilan	41,850	0	41,850		6,300	6,300	25,050	4,200

Cod Indicator	Denumire indicatori	Prevederi anuale				Prevederi trimestriale			
		Buget initial	Influenta + / -	Buget rectificat	din care credite bugetare destinate stingerii platilor restante	Trim I	Trim II	Trim III	Trim IV
B	A	1=5+6+7+8	2	3	4	5	6	7	8
070203	Taxe judiciare de timbru si alte taxe de timbru	354,600	85,000	439,600		96,600	96,600	97,000	149,400
070250	Alte impozite si taxe pe proprietate	49,700	0	49,700		13,200	13,200	14,500	8,800
001002	A4. IMPOZITE SI TAXE PE BUNURI SI SERVICII	19,471,800	525,800	19,997,600		4,660,400	4,659,300	5,208,300	5,469,600
1102	Sume defalcate din TVA	17,573,000	160,000	17,733,000		4,169,000	4,169,000	4,619,000	4,776,000
110202	Sume defalcate din taxa pe valoarea adaugata pentru finantarea cheltuielilor descentralizate la nivelul comunelor, oraselor, municipiilor, sectoarelor si Municipiului Bucuresti	5,846,000	160,000	6,006,000		1,752,000	1,752,000	1,171,000	1,331,000
110206	Sume defalcate din taxa pe valoarea adaugata pentru echilibrarea bugetelor locale	11,352,000	0	11,352,000		2,305,000	2,305,000	3,372,000	3,370,000
110209	Sume defalcate din taxa pe valoarea adaugata pentru finantarea invatamantului particular sau confesional acreditat	375,000	0	375,000		112,000	112,000	76,000	75,000
1502	Taxe pe servicii specifice	33,500	15,800	49,300		10,100	10,000	6,700	22,500
150201	Impozit pe spectacole	33,500	15,800	49,300		10,100	10,000	6,700	22,500
1602	Taxe pe utilizarea bunurilor, autorizarea utilizarii bunurilor sau pe desfasurarea de activitati	1,865,300	350,000	2,215,300		481,300	480,300	582,600	671,100
160202	Impozit pe mijloacele de transport	1,543,300	0	1,543,300		385,000	384,000	517,300	257,000
16020201	Impozit pe mijloacele de transport detinute de persoane fizice	1,074,300	0	1,074,300		264,000	264,000	370,300	176,000
16020202	Impozit pe mijloacele de transport detinute de persoane juridice	469,000	0	469,000		121,000	120,000	147,000	81,000
160203	Taxe si tarife pentru eliberarea de licente si autorizatii de functionare	321,000	350,000	671,000		96,000	96,000	65,000	414,000
160250	Alte taxe pe utilizarea bunurilor, autorizarea utilizarii bunurilor sau pe desfasurare de activitati	1,000	0	1,000		300	300	300	100
001102	A6. ALTE IMPOZITE SI TAXE FISCALE	88,200	0	88,200		24,000	24,000	23,000	17,200
1802	Alte impozite si taxe fiscale	88,200	0	88,200		24,000	24,000	23,000	17,200
180250	Alte impozite si taxe	88,200	0	88,200		24,000	24,000	23,000	17,200
001202	C. VENITURI NEFISCALE	7,323,700	9,000	7,332,700		1,989,900	2,750,050	1,921,950	670,800
001302	C1. VENITURI DIN PROPRIETATE	1,253,000	0	1,253,000		376,000	376,000	251,000	250,000
3002	Venituri din proprietate	1,253,000	0	1,253,000		376,000	376,000	251,000	250,000
300205	Venituri din concesiuni si inchirieri	1,253,000	0	1,253,000		376,000	376,000	251,000	250,000
30020530	Alte venituri din concesiuni si inchirieri de catre institutiile publice	1,253,000	0	1,253,000		376,000	376,000	251,000	250,000
001402	C2. VANZARI DE BUNURI SI SERVICII	6,070,700	9,000	6,079,700		1,613,900	2,374,050	1,670,950	420,800
3302	Venituri din prestari de servicii si alte activitati	17,600	0	17,600		4,400	4,300	4,300	4,600
330208	Venituri din prestari de servicii	17,500	0	17,500		4,300	4,300	4,300	4,600

Cod Indicator	Denumire indicatori	Prevederi anuale				Prevederi trimestriale			
		Buget initial	Influenta + / -	Buget rectificat	din care credite bugetare destinate stingerii platilor restante	Trim I	Trim II	Trim III	Trim IV
B	A	1=5+6+7+8	2	3	4	5	6	7	8
330224	Taxe din activitati cadastrale si agricultura	100	0	100		100	0	0	0
3402	Venituri din taxe administrative, eliberari permise	30,000	0	30,000		9,000	9,000	6,000	6,000
340202	Taxe extrajudiciare de timbru	30,000	0	30,000		9,000	9,000	6,000	6,000
3502	Amenzi, penalitati si confiscari	1,055,200	0	1,055,200		316,500	316,300	211,200	211,200
350201	Venituri din amenzi si alte sanctiuni aplicate potrivit dispozitiilor legale	1,044,000	0	1,044,000		313,000	313,000	209,000	209,000
35020102	Venituri din amenzi si alte sanctiuni aplicate de catre alte institutii de specialitate	1,044,000	0	1,044,000		313,000	313,000	209,000	209,000
350202	Penalitati pentru nedepunerea sau depunerea cu intarziere a declaratiei de impozite si taxe	11,000	0	11,000		3,300	3,300	2,200	2,200
350250	Alte amenzi, penalitati si confiscari	200	0	200		200	0	0	0
3602	Diverse venituri	948,000	9,000	957,000		284,000	284,000	190,000	199,000
360214	Venituri din recuperarea cheltuielilor efectuate in cursul procesului de executare silita	0	9,000	9,000		0	0	0	9,000
360250	Alte venituri	948,000	0	948,000		284,000	284,000	190,000	190,000
3702	Transferuri voluntare, altele decat subventiile	4,019,900	0	4,019,900		1,000,000	1,760,450	1,259,450	0
370203	Varsaminte din sectiunea de functionare pentru finantarea sectiunii de dezvoltare a bugetului local (cu semnul minus)	-8,198,777	0	-8,198,777		-1,265,327	-1,977,900	-1,748,500	-3,207,050
370204	Varsaminte din sectiunea de functionare	8,198,777	0	8,198,777		1,265,327	1,977,900	1,748,500	3,207,050
370250	Alte transferuri voluntare	4,019,900	0	4,019,900		1,000,000	1,760,450	1,259,450	0
001502	II. VENITURI DIN CAPITAL	113,000	0	113,000		30,500	30,500	26,500	25,500
3902	Venituri din valorificarea unor bunuri	113,000	0	113,000		30,500	30,500	26,500	25,500
390201	Venituri din valorificarea unor bunuri ale institutiilor publice	113,000	0	113,000		30,500	30,500	26,500	25,500
001602	III. OPERATIUNI FINANCIARE	2,078,508	0	2,078,508		2,078,508	0	0	0
4002	Incasari din rambursarea imprumuturilor acordate	2,078,508	0	2,078,508		2,078,508	0	0	0
400214	Sume din excedentul bugetului local utilizate pentru finantarea cheltuielilor sectiunii de dezvoltare	2,078,508	0	2,078,508		2,078,508	0	0	0
001702	IV. SUBVENTII	3,148,369	0	3,148,369		173,000	173,000	2,237,369	565,000
001802	SUBVENTII DE LA ALTE NIVELE ALE ADMINISTRATIEI PUBLICE	3,148,369	0	3,148,369		173,000	173,000	2,237,369	565,000
4202	Subventii de la bugetul de stat	3,148,369	0	3,148,369		173,000	173,000	2,237,369	565,000
001902	A. De capital	1,891,769	0	1,891,769		0	0	1,891,769	0
420212	Subventii pentru reabilitarea termica a cladirilor de locuit	1,891,769	0	1,891,769		0	0	1,891,769	0
002002	B. Curente	1,256,600	0	1,256,600		173,000	173,000	345,600	565,000

Cod Indicator	Denumire indicatori	Prevederi anuale				Prevederi trimestriale			
		Buget initial	Influenta + / -	Buget rectificat	din care credite bugetare destinate stingerii platilor restante	Trim I	Trim II	Trim III	Trim IV
B	A	1=5+6+7+8	2	3	4	5	6	7	8
420241	Subventii din bugetul de stat pentru finantarea sanatatii	576,600	0	576,600		173,000	173,000	115,600	115,000
420251	Subventii primite de la bugetul de stat pentru pentru finantarea unor programe de interes national	230,000	0	230,000		0	0	230,000	0
42025101	Subventii primite de la bugetul de stat pentru pentru finantarea unor programe de interes national,destinate sectiunii de functionare a bugetului local	130,000	0	130,000		0	0	130,000	0
42025102	Subventii primite de la bugetul de stat pentru pentru finantarea unor programe de interes national, destinate sectiunii de dezvoltare a bugetului local	100,000	0	100,000		0	0	100,000	0
420269	Subventii de la bugetul de stat catre bugetele locale necesare sustinerii derularii proiectelor finantate din fonduri externe nerambursabile (FEN) postaderare, aferente perioadei de programare 2014-2020	450,000	0	450,000		0	0	0	450,000
4802	Sume primite de la UE/alti donatori in contul platilor efectuate si prefinantari aferente cadrului financiar 2014-2020	2,000,000	0	2,000,000		0	0	0	2,000,000
480201	Fondul European de Dezvoltare Regionala (FEDR)	2,000,000	0	2,000,000		0	0	0	2,000,000
48020101	Sume primite in contul platilor efectuate in anul curent	2,000,000	0	2,000,000		0	0	0	2,000,000
4902	TOTAL CHELTUIELI	58,137,502	619,800	58,757,302	0	14,752,175	13,415,393	16,868,514	13,721,220
01	CHELTUIELI CURENTE	45,885,348	619,800	46,505,148	0	11,398,240	11,427,393	13,140,845	10,538,670
10	TITLUL I CHELTUIELI DE PERSONAL	12,954,750	217,200	13,171,950	0	3,387,730	3,555,130	3,429,520	2,799,570
20	TITLUL II BUNURI SI SERVICII	25,236,798	402,000	25,638,798	0	6,670,410	6,582,663	8,124,925	4,260,800
30	TITLUL III DOBANZI	500	0	500	0	500	0	0	0
40	TITLUL IV SUBVENTII	1,909,000	0	1,909,000	0	516,000	516,000	498,000	379,000
50	TITLUL V FONDURI DE REZERVA	50,000	0	50,000	0	50,000	0	0	0
55	TITLUL VII ALTE TRANSFERURI	562,700	600	563,300	0	162,400	162,400	140,300	98,200
57	TITLUL IX ASISTENTA SOCIALA	565,000	0	565,000	0	89,400	89,400	233,600	152,600
58	TITLUL X PROIECTE CU FINANTARE DIN FONDURI EXTERNE NERAMBURSABILE AFERENTE CADRULUI FINANCIAR 2014- 2020	2,500,000	0	2,500,000	0	0	0	0	2,500,000
59	TITLUL XI ALTE CHELTUIELI	2,106,600	0	2,106,600	0	521,800	521,800	714,500	348,500
70	CHELTUIELI DE CAPITAL	12,252,154	0	12,252,154	0	3,353,935	1,988,000	3,727,669	3,182,550
71	TITLUL XIII ACTIVE NEFINANCIARE	12,252,154	0	12,252,154	0	3,353,935	1,988,000	3,727,669	3,182,550
5002	Partea I-a Servicii publice generale	8,085,650	182,000	8,267,650	0	2,205,370	2,089,770	2,275,530	1,696,980
5102	Autoritati publice si actiuni externe	7,918,750	180,600	8,099,350	0	2,124,020	2,061,320	2,226,430	1,687,580

Cod Indicator	Denumire indicatori	Prevederi anuale				Prevederi trimestriale			
		Buget initial	Influenta + / -	Buget rectificat	din care credite bugetare destinate stingerii platilor restante	Trim I	Trim II	Trim III	Trim IV
B	A	1=5+6+7+8	2	3	4	5	6	7	8
01	CHELTUIELI CURENTE	7,848,750	180,600	8,029,350	0	2,124,020	2,046,320	2,211,430	1,647,580
10	TITLUL I CHELTUIELI DE PERSONAL	4,673,850	50,000	4,723,850	0	1,285,920	1,301,920	1,126,030	1,009,980
20	TITLUL II BUNURI SI SERVICII	2,862,500	130,000	2,992,500	0	796,600	702,900	906,900	586,100
55	TITLUL VII ALTE TRANSFERURI	85,800	600	86,400	0	26,000	26,000	18,200	16,200
57	TITLUL IX ASISTENTA SOCIALA	160,000	0	160,000	0	0	0	150,000	10,000
59	TITLUL XI ALTE CHELTUIELI	66,600	0	66,600	0	15,500	15,500	10,300	25,300
70	CHELTUIELI DE CAPITAL	70,000	0	70,000	0	0	15,000	15,000	40,000
71	TITLUL XIII ACTIVE NEFINANCIARE	70,000	0	70,000	0	0	15,000	15,000	40,000
510201	Autoritati executive si legislative	7,918,750	180,600	8,099,350	0	2,124,020	2,061,320	2,226,430	1,687,580
51020103	Autoritati executive	7,918,750	180,600	8,099,350	0	2,124,020	2,061,320	2,226,430	1,687,580
5402	Alte servicii publice generale	147,400	1,400	148,800	0	79,850	28,450	31,100	9,400
01	CHELTUIELI CURENTE	147,400	1,400	148,800	0	79,850	28,450	31,100	9,400
10	TITLUL I CHELTUIELI DE PERSONAL	77,400	1,400	78,800	0	29,850	28,450	11,100	9,400
20	TITLUL II BUNURI SI SERVICII	20,000	0	20,000	0	0	0	20,000	0
50	TITLUL V FONDURI DE REZERVA	50,000	0	50,000	0	50,000	0	0	0
540205	Fond de rezerva bugetara la dispozitia autoritatilor locale	50,000	0	50,000	0	50,000	0	0	0
540210	Servicii publice comunitare de evidenta a persoanelor	77,400	1,400	78,800	0	29,850	28,450	11,100	9,400
540250	Alte servicii publice generale	20,000	0	20,000	0	0	0	20,000	0
5502	Tranzactii privind datoria publica si imprumuturi	19,500	0	19,500	0	1,500	0	18,000	0
01	CHELTUIELI CURENTE	19,500	0	19,500	0	1,500	0	18,000	0
20	TITLUL II BUNURI SI SERVICII	19,000	0	19,000	0	1,000	0	18,000	0
30	TITLUL III DOBANZI	500	0	500	0	500	0	0	0
5902	Partea a II-a Aparare, Ordine Publica si Siguranta Nationala	1,641,810	700	1,642,510	0	431,470	527,260	367,540	316,240
6102	Ordine publica si siguranta nationala	1,641,810	700	1,642,510	0	431,470	527,260	367,540	316,240
01	CHELTUIELI CURENTE	1,525,710	700	1,526,410	0	431,470	411,160	367,540	316,240
10	TITLUL I CHELTUIELI DE PERSONAL	1,112,400	700	1,113,100	0	321,060	308,060	256,140	227,840
20	TITLUL II BUNURI SI SERVICII	413,310	0	413,310	0	110,410	103,100	111,400	88,400
70	CHELTUIELI DE CAPITAL	116,100	0	116,100	0	0	116,100	0	0
71	TITLUL XIII ACTIVE NEFINANCIARE	116,100	0	116,100	0	0	116,100	0	0

Cod Indicator	Denumire indicatori	Prevederi anuale				Prevederi trimestriale			
		Buget initial	Influenta +/-	Buget rectificat	din care credite bugetare destinate stingerii platilor restante	Trim I	Trim II	Trim III	Trim IV
B	A	1=5+6+7+8	2	3	4	5	6	7	8
610203	Ordine publica	1,433,260	0	1,433,260	0	405,810	404,800	327,350	295,300
61020304	Politie locala	1,433,260	0	1,433,260	0	405,810	404,800	327,350	295,300
610205	Protectie civila si protectia contra incendiilor	208,550	700	209,250	0	25,660	122,460	40,190	20,940
6302	Partea a III-a Cheltuieli Social - Culturale	26,810,660	322,700	27,133,360	0	5,566,635	5,352,600	6,703,775	9,510,350
6502	Invatamant	6,265,760	0	6,265,760	0	1,247,635	1,226,000	1,773,825	2,018,300
01	CHELTUIELI CURENTE	5,799,125	0	5,799,125	0	1,056,000	1,226,000	1,588,825	1,928,300
10	TITLUL I CHELTUIELI DE PERSONAL	115,100	0	115,100	0	33,900	33,900	22,400	24,900
20	TITLUL II BUNURI SI SERVICII	3,705,025	0	3,705,025	0	706,400	876,400	1,390,625	731,600
55	TITLUL VII ALTE TRANSFERURI	375,000	0	375,000	0	112,000	112,000	76,000	75,000
57	TITLUL IX ASISTENTA SOCIALA	126,000	0	126,000	0	34,400	34,400	28,600	28,600
58	TITLUL X PROIECTE CU FINANTARE DIN FONDURI EXTERNE NERAMBURSABILE AFERENTE CADRULUI FINANCIAR 2014- 2020	1,000,000	0	1,000,000	0	0	0	0	1,000,000
59	TITLUL XI ALTE CHELTUIELI	478,000	0	478,000	0	169,300	169,300	71,200	68,200
70	CHELTUIELI DE CAPITAL	466,635	0	466,635	0	191,635	0	185,000	90,000
71	TITLUL XIII ACTIVE NEFINANCIARE	466,635	0	466,635	0	191,635	0	185,000	90,000
650203	Invatamant prescolar si primar	3,184,185	0	3,184,185	0	552,685	521,050	949,900	1,160,550
65020301	Invatamant prescolar	1,619,705	0	1,619,705	0	428,305	362,200	570,950	258,250
65020302	Invatamant primar	1,564,480	0	1,564,480	0	124,380	158,850	378,950	902,300
650204	Invatamant secundar	3,061,575	0	3,061,575	0	689,950	699,950	818,925	852,750
65020401	Invatamant secundar inferior	1,136,975	0	1,136,975	0	332,150	342,150	251,425	211,250
65020402	Invatamant secundar superior	1,921,100	0	1,921,100	0	356,750	356,750	566,800	640,800
65020403	Invatamant profesional	3,500	0	3,500	0	1,050	1,050	700	700
650250	Alte cheltuieli in domeniul invatamantului	20,000	0	20,000	0	5,000	5,000	5,000	5,000
6602	Sanatate	600,150	0	600,150	0	101,600	172,500	175,050	151,000
01	CHELTUIELI CURENTE	593,650	0	593,650	0	101,600	166,000	175,050	151,000
10	TITLUL I CHELTUIELI DE PERSONAL	543,650	0	543,650	0	86,600	151,500	164,550	141,000
20	TITLUL II BUNURI SI SERVICII	46,000	0	46,000	0	13,000	12,500	10,500	10,000
59	TITLUL XI ALTE CHELTUIELI	4,000	0	4,000	0	2,000	2,000	0	0
70	CHELTUIELI DE CAPITAL	6,500	0	6,500	0	0	6,500	0	0
71	TITLUL XIII ACTIVE NEFINANCIARE	6,500	0	6,500	0	0	6,500	0	0

Cod Indicator	Denumire indicatori	Prevederi anuale				Prevederi trimestriale			
		Buget initial	Influenta +/-	Buget rectificat	din care credite bugetare destinate stingerii platilor restante	Trim I	Trim II	Trim III	Trim IV
B	A	1=5+6+7+8	2	3	4	5	6	7	8
660250	Alte cheltuieli in domeniul sanatatii	600,150	0	600,150	0	101,600	172,500	175,050	151,000
66025050	Alte institutii si actiuni sanitare	600,150	0	600,150	0	101,600	172,500	175,050	151,000
6702	Cultura, recreere si religie	13,442,000	162,700	13,604,700	0	2,607,100	2,267,100	2,838,250	5,892,250
01	CHELTUIELI CURENTE	10,858,800	162,700	11,021,500	0	2,449,800	2,208,200	2,671,250	3,692,250
10	TITLUL I CHELTUIELI DE PERSONAL	692,400	2,700	695,100	0	154,900	180,000	191,250	168,950
20	TITLUL II BUNURI SI SERVICII	7,108,400	160,000	7,268,400	0	1,959,900	1,693,200	1,847,000	1,768,300
58	TITLUL X PROIECTE CU FINANTARE DIN FONDURI EXTERNE NERAMBURSABILE AFERENTE CADRULUI FINANCIAR 2014- 2020	1,500,000	0	1,500,000	0	0	0	0	1,500,000
59	TITLUL XI ALTE CHELTUIELI	1,558,000	0	1,558,000	0	335,000	335,000	633,000	255,000
70	CHELTUIELI DE CAPITAL	2,583,200	0	2,583,200	0	157,300	58,900	167,000	2,200,000
71	TITLUL XIII ACTIVE NEFINANCIARE	2,583,200	0	2,583,200	0	157,300	58,900	167,000	2,200,000
670203	Servicii culturale	4,543,650	700	4,544,350	0	468,100	542,900	466,900	3,066,450
67020302	Biblioteci publice comunale, orasenesti, municipale	51,250	700	51,950	0	17,300	16,000	9,700	8,950
67020306	Case de cultura	2,278,400	0	2,278,400	0	13,000	23,900	39,500	2,202,000
67020330	Alte servicii culturale	2,214,000	0	2,214,000	0	437,800	503,000	417,700	855,500
670205	Servicii recreative si sportive	8,038,500	160,000	8,198,500	0	1,925,900	1,564,100	2,032,100	2,676,400
67020501	Sport	1,596,500	0	1,596,500	0	341,500	341,000	683,000	231,000
67020502	Tineret	312,700	0	312,700	0	0	0	105,700	207,000
67020503	Intretinere gradini publice, parcuri, zone verzi, baze sportive si de agrement	6,129,300	160,000	6,289,300	0	1,584,400	1,223,100	1,243,400	2,238,400
670250	Alte servicii in domeniile culturii, recreeri si religiei	859,850	2,000	861,850	0	213,100	160,100	339,250	149,400
6802	Asigurari si asistenta sociala	6,502,750	160,000	6,662,750	0	1,610,300	1,687,000	1,916,650	1,448,800
01	CHELTUIELI CURENTE	6,502,750	160,000	6,662,750	0	1,610,300	1,687,000	1,916,650	1,448,800
10	TITLUL I CHELTUIELI DE PERSONAL	5,400,350	157,000	5,557,350	0	1,377,500	1,454,300	1,579,950	1,145,600
20	TITLUL II BUNURI SI SERVICII	795,400	3,000	798,400	0	170,800	170,700	274,700	182,200
55	TITLUL VII ALTE TRANSFERURI	28,000	0	28,000	0	7,000	7,000	7,000	7,000
57	TITLUL IX ASISTENTA SOCIALA	279,000	0	279,000	0	55,000	55,000	55,000	114,000
680205	Asistenta sociala in caz de boli si invaliditati	4,978,800	318,000	5,296,800	0	1,284,000	1,372,000	1,454,000	1,186,800
68020502	Asistenta sociala in caz de invaliditate	4,978,800	318,000	5,296,800	0	1,284,000	1,372,000	1,454,000	1,186,800
680210	Ajutoare pentru locuinte	39,000	0	39,000	0	10,000	10,000	10,000	9,000

Cod Indicator	Denumire indicatori	Prevederi anuale				Prevederi trimestriale			
		Buget initial	Influenta + / -	Buget rectificat	din care credite bugetare destinate stingerii platilor restante	Trim I	Trim II	Trim III	Trim IV
B	A	1=5+6+7+8	2	3	4	5	6	7	8
680211	Crese	57,950	0	57,950	0	11,000	11,700	19,950	15,300
680212	Unitati de asistenta medico-sociale	1,032,000	-158,000	874,000	0	237,300	225,300	285,700	125,700
680250	Alte cheltuieli in domeniul asigurarilor si asistentei sociale	395,000	0	395,000	0	68,000	68,000	147,000	112,000
68025050	Alte cheltuieli in domeniul asistentei sociale	395,000	0	395,000	0	68,000	68,000	147,000	112,000
690200	Partea a IV-a Servicii si Dezvoltare publica, Locuinte, Mediu si Ape	16,151,519	114,400	16,265,919	0	4,427,800	4,183,800	6,238,669	1,415,650
7002	Locuinte, servicii si dezvoltare publica	8,599,169	109,000	8,708,169	0	2,223,000	2,264,500	3,248,769	971,900
01	CHELTUIELI CURENTE	2,626,350	109,000	2,735,350	0	801,000	764,000	651,000	519,350
20	TITLUL II BUNURI SI SERVICII	2,626,350	109,000	2,735,350	0	801,000	764,000	651,000	519,350
70	CHELTUIELI DE CAPITAL	5,972,819	0	5,972,819	0	1,422,000	1,500,500	2,597,769	452,550
71	TITLUL XIII ACTIVE NEFINANCIARE	5,972,819	0	5,972,819	0	1,422,000	1,500,500	2,597,769	452,550
700203	Locuinte	3,814,769	0	3,814,769	0	1,038,000	851,000	1,925,769	0
70020301	Dezvoltarea sistemului de locuinte	30,000	0	30,000	0	30,000	0	0	0
70020330	Alte cheltuieli in domeniul locuintelor	3,784,769	0	3,784,769	0	1,008,000	851,000	1,925,769	0
700206	Iluminat public si electrificari rurale	2,421,550	0	2,421,550	0	255,000	912,000	620,000	634,550
700250	Alte servicii in domeniile locuintelor, serviciilor si dezvoltarii comunale	2,362,850	109,000	2,471,850	0	930,000	501,500	703,000	337,350
7402	Protectia mediului	7,552,350	5,400	7,557,750	0	2,204,800	1,919,300	2,989,900	443,750
01	CHELTUIELI CURENTE	7,535,350	5,400	7,540,750	0	2,204,800	1,902,300	2,989,900	443,750
10	TITLUL I CHELTUIELI DE PERSONAL	339,600	5,400	345,000	0	98,000	97,000	78,100	71,900
20	TITLUL II BUNURI SI SERVICII	7,175,750	0	7,175,750	0	2,106,800	1,805,300	2,891,800	371,850
55	TITLUL VII ALTE TRANSFERURI	20,000	0	20,000	0	0	0	20,000	0
70	CHELTUIELI DE CAPITAL	17,000	0	17,000	0	0	17,000	0	0
71	TITLUL XIII ACTIVE NEFINANCIARE	17,000	0	17,000	0	0	17,000	0	0
740205	Salubritate si gestiunea deseurilor	6,820,000	0	6,820,000	0	2,000,000	1,700,000	2,820,000	300,000
74020501	Salubritate	6,820,000	0	6,820,000	0	2,000,000	1,700,000	2,820,000	300,000
740206	Canalizarea si tratarea apelor reziduale	17,000	0	17,000	0	0	17,000	0	0
740250	Alte servicii in domeniul protectiei mediului	715,350	5,400	720,750	0	204,800	202,300	169,900	143,750
7902	Partea a V-a Actiuni economice	5,447,863	0	5,447,863	0	2,120,900	1,261,963	1,283,000	782,000
8002	Actiuni generale economice, comerciale si de munca	15,000	0	15,000	0	4,500	4,500	3,000	3,000
01	CHELTUIELI CURENTE	15,000	0	15,000	0	4,500	4,500	3,000	3,000

Cod Indicator	Denumire indicatori	Prevederi anuale				Prevederi trimestriale			
		Buget initial	Influenta + / -	Buget rectificat	din care credite bugetare destinate stingerii platilor restante	Trim I	Trim II	Trim III	Trim IV
B	A	1=5+6+7+8	2	3	4	5	6	7	8
20	TITLUL II BUNURI SI SERVICII	15,000	0	15,000	0	4,500	4,500	3,000	3,000
800201	Actiuni generale economice si comerciale	15,000	0	15,000	0	4,500	4,500	3,000	3,000
80020106	Prevenire si combatere inundatii si gheturi	15,000	0	15,000	0	4,500	4,500	3,000	3,000
8402	Transporturi	5,432,863	0	5,432,863	0	2,116,400	1,257,463	1,280,000	779,000
01	CHELTUIELI CURENTE	2,412,963	0	2,412,963	0	533,400	983,463	517,100	379,000
20	TITLUL II BUNURI SI SERVICII	450,063	0	450,063	0	0	450,063	0	0
40	TITLUL IV SUBVENTII	1,909,000	0	1,909,000	0	516,000	516,000	498,000	379,000
55	TITLUL VII ALTE TRANSFERURI	53,900	0	53,900	0	17,400	17,400	19,100	0
70	CHELTUIELI DE CAPITAL	3,019,900	0	3,019,900	0	1,583,000	274,000	762,900	400,000
71	TITLUL XIII ACTIVE NEFINANCIARE	3,019,900	0	3,019,900	0	1,583,000	274,000	762,900	400,000
840203	Transport rutier	5,275,863	0	5,275,863	0	2,116,400	1,100,463	1,280,000	779,000
84020301	Drumuri si poduri	1,600,000	0	1,600,000	0	583,000	117,000	500,000	400,000
84020302	Transport in comun	1,962,900	0	1,962,900	0	533,400	533,400	517,100	379,000
84020303	Strazi	1,712,963	0	1,712,963	0	1,000,000	450,063	262,900	0
840250	Alte cheltuieli in domeniul transporturilor	157,000	0	157,000	0	0	157,000	0	0
9602	Rezerve, Excedent/Deficit	0	0	0	0	0	0	0	0
9702	Rezerve	0	0	0	0	0	0	0	0
9802	Excedent	0	0	0	0	0	0	0	0
980296	Excedentul sectiunii de functionare	0	0	0	0	0	0	0	0
980297	Excedentul sectiunii de dezvoltare	0	0	0	0	0	0	0	0
9902	Deficit	0	0	0	0	0	0	0	0
990296	Deficitul sectiunii de functionare	0	0	0	0	0	0	0	0
990297	Deficitul sectiunii de dezvoltare	0	0	0	0	0	0	0	0
	SECTIUNEA DE FUNCTIONARE								
000102	TOTAL VENITURI	43,305,448	619,800	43,925,248		11,377,840	11,406,993	13,101,745	8,038,670
499002	VENITURI PROPRII	29,204,725	459,800	29,664,525		7,301,167	7,282,443	8,726,195	6,354,720
000202	I. VENITURI CURENTE	42,598,848	619,800	43,218,648		11,204,840	11,233,993	12,856,145	7,923,670
000302	A. VENITURI FISCALE	43,473,925	610,800	44,084,725		10,480,267	10,461,843	12,682,695	10,459,920

Cod Indicator	Denumire indicatori	Prevederi anuale				Prevederi trimestriale			
		Buget initial	Influenta + / -	Buget rectificat	din care credite bugetare destinate stingerii platilor restante	Trim I	Trim II	Trim III	Trim IV
B	A	1=5+6+7+8	2	3	4	5	6	7	8
000402	A1. IMPOZIT PE VENIT, PROFIT SI CASTIGURI DIN CAPITAL	14,709,500	0	14,709,500		3,719,250	3,632,600	3,498,850	3,858,800
000602	A1.2. IMPOZIT PE VENIT, PROFIT, SI CASTIGURI DIN CAPITAL DE LA PERSOANE FIZICE	14,709,500	0	14,709,500		3,719,250	3,632,600	3,498,850	3,858,800
0302	Impozit pe venit	282,500	0	282,500		84,000	84,000	57,500	57,000
030218	Impozitul pe veniturile din transferul proprietatilor imobiliare din patrimoniul personal	282,500	0	282,500		84,000	84,000	57,500	57,000
0402	Cote si sume defalcate din impozitul pe venit	14,427,000	0	14,427,000		3,635,250	3,548,600	3,441,350	3,801,800
040201	Cote defalcate din impozitul pe venit	10,127,000	0	10,127,000		2,635,250	2,548,600	2,441,350	2,501,800
040204	Sume alocate din cotele defalcate din impozitul pe venit pentru echilibrarea bugetelor locale	4,300,000	0	4,300,000		1,000,000	1,000,000	1,000,000	1,300,000
000902	A3. IMPOZITE SI TAXE PE PROPRIETATE	9,204,425	85,000	9,289,425		2,076,617	2,145,943	3,952,545	1,114,320
0702	Impozite si taxe pe proprietate	9,204,425	85,000	9,289,425		2,076,617	2,145,943	3,952,545	1,114,320
070201	Impozit si taxa pe cladiri	6,112,900	0	6,112,900		1,419,017	1,488,343	2,614,620	590,920
07020101	Impozit pe cladiri de la persoane fizice	1,227,900	0	1,227,900		312,600	312,400	394,900	208,000
07020102	Impozit si taxa pe cladiri de la persoane juridice	4,885,000	0	4,885,000		1,106,417	1,175,943	2,219,720	382,920
070202	Impozit si taxa pe teren	2,687,225	0	2,687,225		547,800	547,800	1,226,425	365,200
07020201	Impozit pe terenuri de la persoane fizice	1,285,000	0	1,285,000		385,500	385,500	257,000	257,000
07020202	Impozit si taxa pe teren de la persoane juridice	1,360,375	0	1,360,375		156,000	156,000	944,375	104,000
07020203	Impozitul pe terenul din extravilan	41,850	0	41,850		6,300	6,300	25,050	4,200
070203	Taxe judiciare de timbru si alte taxe de timbru	354,600	85,000	439,600		96,600	96,600	97,000	149,400
070250	Alte impozite si taxe pe proprietate	49,700	0	49,700		13,200	13,200	14,500	8,800
001002	A4. IMPOZITE SI TAXE PE BUNURI SI SERVICII	19,471,800	525,800	19,997,600		4,660,400	4,659,300	5,208,300	5,469,600
1102	Sume defalcate din TVA	17,573,000	160,000	17,733,000		4,169,000	4,169,000	4,619,000	4,776,000
110202	Sume defalcate din taxa pe valoarea adaugata pentru finantarea cheltuielilor descentralizate la nivelul comunelor, oraselor, municipiilor, sectoarelor si Municipiului Bucuresti	5,846,000	160,000	6,006,000		1,752,000	1,752,000	1,171,000	1,331,000
110206	Sume defalcate din taxa pe valoarea adaugata pentru echilibrarea bugetelor locale	11,352,000	0	11,352,000		2,305,000	2,305,000	3,372,000	3,370,000
110209	Sume defalcate din taxa pe valoarea adaugata pentru finantarea invatamantului particular sau confesional acreditat	375,000	0	375,000		112,000	112,000	76,000	75,000
1502	Taxe pe servicii specifice	33,500	15,800	49,300		10,100	10,000	6,700	22,500
150201	Impozit pe spectacole	33,500	15,800	49,300		10,100	10,000	6,700	22,500

Cod Indicator	Denumire indicatori	Prevederi anuale				Prevederi trimestriale			
		Buget initial	Influenta + / -	Buget rectificat	din care credite bugetare destinate stingerii platilor restante	Trim I	Trim II	Trim III	Trim IV
B	A	1=5+6+7+8	2	3	4	5	6	7	8
1602	Taxe pe utilizarea bunurilor, autorizarea utilizarii bunurilor sau pe desfasurarea de activitati	1,865,300	350,000	2,215,300		481,300	480,300	582,600	671,100
160202	Impozit pe mijloacele de transport	1,543,300	0	1,543,300		385,000	384,000	517,300	257,000
16020201	Impozit pe mijloacele de transport detinute de persoane fizice	1,074,300	0	1,074,300		264,000	264,000	370,300	176,000
16020202	Impozit pe mijloacele de transport detinute de persoane juridice	469,000	0	469,000		121,000	120,000	147,000	81,000
160203	Taxe si tarife pentru eliberarea de licente si autorizatii de functionare	321,000	350,000	671,000		96,000	96,000	65,000	414,000
160250	Alte taxe pe utilizarea bunurilor, autorizarea utilizarii bunurilor sau pe desfasurare de activitati	1,000	0	1,000		300	300	300	100
001102	A6. ALTE IMPOZITE SI TAXE FISCALE	88,200	0	88,200		24,000	24,000	23,000	17,200
1802	Alte impozite si taxe fiscale	88,200	0	88,200		24,000	24,000	23,000	17,200
180250	Alte impozite si taxe	88,200	0	88,200		24,000	24,000	23,000	17,200
001202	C. VENITURI NEFISCALE	-875,077	9,000	-866,077		724,573	772,150	173,450	-2,536,250
001302	C1. VENITURI DIN PROPRIETATE	1,253,000	0	1,253,000		376,000	376,000	251,000	250,000
3002	Venituri din proprietate	1,253,000	0	1,253,000		376,000	376,000	251,000	250,000
300205	Venituri din concesiuni si inchirieri	1,253,000	0	1,253,000		376,000	376,000	251,000	250,000
30020530	Alte venituri din concesiuni si inchirieri de catre institutiile publice	1,253,000	0	1,253,000		376,000	376,000	251,000	250,000
001402	C2. VANZARI DE BUNURI SI SERVICII	-2,128,077	9,000	-2,119,077		348,573	396,150	-77,550	-2,786,250
3302	Venituri din prestari de servicii si alte activitati	17,600	0	17,600		4,400	4,300	4,300	4,600
330208	Venituri din prestari de servicii	17,500	0	17,500		4,300	4,300	4,300	4,600
330224	Taxe din activitati cadastrale si agricultura	100	0	100		100	0	0	0
3402	Venituri din taxe administrative, eliberari permise	30,000	0	30,000		9,000	9,000	6,000	6,000
340202	Taxe extrajudiciare de timbru	30,000	0	30,000		9,000	9,000	6,000	6,000
3502	Amenzi, penalitati si confiscari	1,055,200	0	1,055,200		316,500	316,300	211,200	211,200
350201	Venituri din amenzi si alte sanctiuni aplicate potrivit dispozitiilor legale	1,044,000	0	1,044,000		313,000	313,000	209,000	209,000
35020102	Venituri din amenzi si alte sanctiuni aplicate de catre alte institutii de specialitate	1,044,000	0	1,044,000		313,000	313,000	209,000	209,000
350202	Penalitati pentru nedepunerea sau depunerea cu intarziere a declaratiei de impozite si taxe	11,000	0	11,000		3,300	3,300	2,200	2,200
350250	Alte amenzi, penalitati si confiscari	200	0	200		200	0	0	0
3602	Diverse venituri	948,000	9,000	957,000		284,000	284,000	190,000	199,000
360214	Venituri din recuperarea cheltuielilor efectuate in cursul procesului de executare silita	0	9,000	9,000		0	0	0	9,000

Cod Indicator	Denumire indicatori	Prevederi anuale				Prevederi trimestriale			
		Buget initial	Influenta + / -	Buget rectificat	din care credite bugetare destinate stingerii platilor restante	Trim I	Trim II	Trim III	Trim IV
B	A	1=5+6+7+8	2	3	4	5	6	7	8
360250	Alte venituri	948,000	0	948,000		284,000	284,000	190,000	190,000
3702	Transferuri voluntare, altele decat subventiile	-4,178,877	0	-4,178,877		-265,327	-217,450	-489,050	-3,207,050
370203	Varsaminte din sectiunea de functionare pentru finantarea sectiunii de dezvoltare a bugetului local (cu semnul minus)	-8,198,777	0	-8,198,777		-1,265,327	-1,977,900	-1,748,500	-3,207,050
370250	Alte transferuri voluntare	4,019,900	0	4,019,900		1,000,000	1,760,450	1,259,450	0
001702	IV. SUBVENTII	706,600	0	706,600		173,000	173,000	245,600	115,000
001802	SUBVENTII DE LA ALTE NIVELE ALE ADMINISTRATIEI PUBLICE	706,600	0	706,600		173,000	173,000	245,600	115,000
4202	Subventii de la bugetul de stat	706,600	0	706,600		173,000	173,000	245,600	115,000
002002	B. Curente	706,600	0	706,600		173,000	173,000	245,600	115,000
420241	Subventii din bugetul de stat pentru finantarea sanatatii	576,600	0	576,600		173,000	173,000	115,600	115,000
420251	Subventii primite de la bugetul de stat pentru finantarea unor programe de interes national	130,000	0	130,000		0	0	130,000	0
42025101	Subventii primite de la bugetul de stat pentru finantarea unor programe de interes national, destinate sectiunii de functionare a bugetului local	130,000	0	130,000		0	0	130,000	0
4902	TOTAL CHELTUIELI	43,305,448	619,800	43,925,248	0	11,377,840	11,406,993	13,101,745	8,038,670
01	CHELTUIELI CURENTE	43,305,448	619,800	43,925,248	0	11,377,840	11,406,993	13,101,745	8,038,670
10	TITLUL I CHELTUIELI DE PERSONAL	12,954,750	217,200	13,171,950	0	3,387,730	3,555,130	3,429,520	2,799,570
20	TITLUL II BUNURI SI SERVICII	25,236,798	402,000	25,638,798	0	6,670,410	6,582,663	8,124,925	4,260,800
30	TITLUL III DOBANZI	500	0	500	0	500	0	0	0
40	TITLUL IV SUBVENTII	1,909,000	0	1,909,000	0	516,000	516,000	498,000	379,000
50	TITLUL V FONDURI DE REZERVA	50,000	0	50,000	0	50,000	0	0	0
55	TITLUL VII ALTE TRANSFERURI	482,800	600	483,400	0	142,000	142,000	101,200	98,200
57	TITLUL IX ASISTENTA SOCIALA	565,000	0	565,000	0	89,400	89,400	233,600	152,600
59	TITLUL XI ALTE CHELTUIELI	2,106,600	0	2,106,600	0	521,800	521,800	714,500	348,500
5002	Partea I-a Servicii publice generale	8,009,650	182,000	8,191,650	0	2,202,370	2,071,770	2,260,530	1,656,980
5102	Autoritati publice si actiuni externe	7,842,750	180,600	8,023,350	0	2,121,020	2,043,320	2,211,430	1,647,580
01	CHELTUIELI CURENTE	7,842,750	180,600	8,023,350	0	2,121,020	2,043,320	2,211,430	1,647,580
10	TITLUL I CHELTUIELI DE PERSONAL	4,673,850	50,000	4,723,850	0	1,285,920	1,301,920	1,126,030	1,009,980
20	TITLUL II BUNURI SI SERVICII	2,862,500	130,000	2,992,500	0	796,600	702,900	906,900	586,100

Cod Indicator	Denumire indicatori	Prevederi anuale				Prevederi trimestriale			
		Buget initial	Influenta +/-	Buget rectificat	din care credite bugetare destinate stingerii platilor restante	Trim I	Trim II	Trim III	Trim IV
B	A	1=5+6+7+8	2	3	4	5	6	7	8
55	TITLUL VII ALTE TRANSFERURI	79,800	600	80,400	0	23,000	23,000	18,200	16,200
57	TITLUL IX ASISTENTA SOCIALA	160,000	0	160,000	0	0	0	150,000	10,000
59	TITLUL XI ALTE CHELTUIELI	66,600	0	66,600	0	15,500	15,500	10,300	25,300
510201	Autoritati executive si legislative	7,842,750	180,600	8,023,350	0	2,121,020	2,043,320	2,211,430	1,647,580
51020103	Autoritati executive	7,842,750	180,600	8,023,350	0	2,121,020	2,043,320	2,211,430	1,647,580
5402	Alte servicii publice generale	147,400	1,400	148,800	0	79,850	28,450	31,100	9,400
01	CHELTUIELI CURENTE	147,400	1,400	148,800	0	79,850	28,450	31,100	9,400
10	TITLUL I CHELTUIELI DE PERSONAL	77,400	1,400	78,800	0	29,850	28,450	11,100	9,400
20	TITLUL II BUNURI SI SERVICII	20,000	0	20,000	0	0	0	20,000	0
50	TITLUL V FONDURI DE REZERVA	50,000	0	50,000	0	50,000	0	0	0
540205	Fond de rezerva bugetara la dispozitia autoritatilor locale	50,000	0	50,000	0	50,000	0	0	0
540210	Servicii publice comunitare de evidenta a persoanelor	77,400	1,400	78,800	0	29,850	28,450	11,100	9,400
540250	Alte servicii publice generale	20,000	0	20,000	0	0	0	20,000	0
5502	Tranzactii privind datoria publica si imprumuturi	19,500	0	19,500	0	1,500	0	18,000	0
01	CHELTUIELI CURENTE	19,500	0	19,500	0	1,500	0	18,000	0
20	TITLUL II BUNURI SI SERVICII	19,000	0	19,000	0	1,000	0	18,000	0
30	TITLUL III DOBANZI	500	0	500	0	500	0	0	0
5902	Partea a II-a Aparare, Ordine Publica si Siguranta Nationala	1,525,710	700	1,526,410	0	431,470	411,160	367,540	316,240
6102	Ordine publica si siguranta nationala	1,525,710	700	1,526,410	0	431,470	411,160	367,540	316,240
01	CHELTUIELI CURENTE	1,525,710	700	1,526,410	0	431,470	411,160	367,540	316,240
10	TITLUL I CHELTUIELI DE PERSONAL	1,112,400	700	1,113,100	0	321,060	308,060	256,140	227,840
20	TITLUL II BUNURI SI SERVICII	413,310	0	413,310	0	110,410	103,100	111,400	88,400
610203	Ordine publica	1,414,660	0	1,414,660	0	405,810	386,200	327,350	295,300
61020304	Politie locala	1,414,660	0	1,414,660	0	405,810	386,200	327,350	295,300
610205	Protectie civila si protectia contra incendiilor	111,050	700	111,750	0	25,660	24,960	40,190	20,940
6302	Partea a III-a Cheltuieli Social - Culturale	21,254,325	322,700	21,577,025	0	5,217,700	5,287,200	6,351,775	4,720,350
6502	Invatamant	4,799,125	0	4,799,125	0	1,056,000	1,226,000	1,588,825	928,300
01	CHELTUIELI CURENTE	4,799,125	0	4,799,125	0	1,056,000	1,226,000	1,588,825	928,300
10	TITLUL I CHELTUIELI DE PERSONAL	115,100	0	115,100	0	33,900	33,900	22,400	24,900

Cod Indicator	Denumire indicatori	Prevederi anuale				Prevederi trimestriale			
		Buget initial	Influenta + / -	Buget rectificat	din care credite bugetare destinate stingerii platilor restante	Trim I	Trim II	Trim III	Trim IV
B	A	1=5+6+7+8	2	3	4	5	6	7	8
20	TITLUL II BUNURI SI SERVICII	3,705,025	0	3,705,025	0	706,400	876,400	1,390,625	731,600
55	TITLUL VII ALTE TRANSFERURI	375,000	0	375,000	0	112,000	112,000	76,000	75,000
57	TITLUL IX ASISTENTA SOCIALA	126,000	0	126,000	0	34,400	34,400	28,600	28,600
59	TITLUL XI ALTE CHELTUIELI	478,000	0	478,000	0	169,300	169,300	71,200	68,200
650203	Invatamant prescolar si primar	1,967,550	0	1,967,550	0	361,050	521,050	764,900	320,550
65020301	Invatamant prescolar	1,314,350	0	1,314,350	0	255,950	362,200	505,950	190,250
65020302	Invatamant primar	653,200	0	653,200	0	105,100	158,850	258,950	130,300
650204	Invatamant secundar	2,811,575	0	2,811,575	0	689,950	699,950	818,925	602,750
65020401	Invatamant secundar inferior	1,136,975	0	1,136,975	0	332,150	342,150	251,425	211,250
65020402	Invatamant secundar superior	1,671,100	0	1,671,100	0	356,750	356,750	566,800	390,800
65020403	Invatamant profesional	3,500	0	3,500	0	1,050	1,050	700	700
650250	Alte cheltuieli in domeniul invatamantului	20,000	0	20,000	0	5,000	5,000	5,000	5,000
6602	Sanatate	593,650	0	593,650	0	101,600	166,000	175,050	151,000
01	CHELTUIELI CURENTE	593,650	0	593,650	0	101,600	166,000	175,050	151,000
10	TITLUL I CHELTUIELI DE PERSONAL	543,650	0	543,650	0	86,600	151,500	164,550	141,000
20	TITLUL II BUNURI SI SERVICII	46,000	0	46,000	0	13,000	12,500	10,500	10,000
59	TITLUL XI ALTE CHELTUIELI	4,000	0	4,000	0	2,000	2,000	0	0
660250	Alte cheltuieli in domeniul sanatatii	593,650	0	593,650	0	101,600	166,000	175,050	151,000
66025050	Alte institutii si actiuni sanitare	593,650	0	593,650	0	101,600	166,000	175,050	151,000
6702	Cultura, recreere si religie	9,358,800	162,700	9,521,500	0	2,449,800	2,208,200	2,671,250	2,192,250
01	CHELTUIELI CURENTE	9,358,800	162,700	9,521,500	0	2,449,800	2,208,200	2,671,250	2,192,250
10	TITLUL I CHELTUIELI DE PERSONAL	692,400	2,700	695,100	0	154,900	180,000	191,250	168,950
20	TITLUL II BUNURI SI SERVICII	7,108,400	160,000	7,268,400	0	1,959,900	1,693,200	1,847,000	1,768,300
59	TITLUL XI ALTE CHELTUIELI	1,558,000	0	1,558,000	0	335,000	335,000	633,000	255,000
670203	Servicii culturale	2,249,750	700	2,250,450	0	468,100	484,000	431,900	866,450
67020302	Biblioteci publice comunale, orasenesti, municipale	51,250	700	51,950	0	17,300	16,000	9,700	8,950
67020306	Case de cultura	29,500	0	29,500	0	13,000	10,000	4,500	2,000
67020330	Alte servicii culturale	2,169,000	0	2,169,000	0	437,800	458,000	417,700	855,500
670205	Servicii recreative si sportive	6,434,200	160,000	6,594,200	0	1,821,600	1,564,100	2,032,100	1,176,400

Cod Indicator	Denumire indicatori	Prevederi anuale				Prevederi trimestriale			
		Buget initial	Influenta + / -	Buget rectificat	din care credite bugetare destinate stingerii platilor restante	Trim I	Trim II	Trim III	Trim IV
B	A	1=5+6+7+8	2	3	4	5	6	7	8
67020501	Sport	1,596,500	0	1,596,500	0	341,500	341,000	683,000	231,000
67020502	Tineret	312,700	0	312,700	0	0	0	105,700	207,000
67020503	Intretinere gradini publice, parcuri, zone verzi, baze sportive si de agrement	4,525,000	160,000	4,685,000	0	1,480,100	1,223,100	1,243,400	738,400
670250	Alte servicii in domeniile culturii, recreerii si religiei	674,850	2,000	676,850	0	160,100	160,100	207,250	149,400
6802	Asigurari si asistenta sociala	6,502,750	160,000	6,662,750	0	1,610,300	1,687,000	1,916,650	1,448,800
01	CHELTUIELI CURENTE	6,502,750	160,000	6,662,750	0	1,610,300	1,687,000	1,916,650	1,448,800
10	TITLUL I CHELTUIELI DE PERSONAL	5,400,350	157,000	5,557,350	0	1,377,500	1,454,300	1,579,950	1,145,600
20	TITLUL II BUNURI SI SERVICII	795,400	3,000	798,400	0	170,800	170,700	274,700	182,200
55	TITLUL VII ALTE TRANSFERURI	28,000	0	28,000	0	7,000	7,000	7,000	7,000
57	TITLUL IX ASISTENTA SOCIALA	279,000	0	279,000	0	55,000	55,000	55,000	114,000
680205	Asistenta sociala in caz de boli si invaliditati	4,978,800	318,000	5,296,800	0	1,284,000	1,372,000	1,454,000	1,186,800
68020502	Asistenta sociala in caz de invaliditate	4,978,800	318,000	5,296,800	0	1,284,000	1,372,000	1,454,000	1,186,800
680210	Ajutoare pentru locuinte	39,000	0	39,000	0	10,000	10,000	10,000	9,000
680211	Crese	57,950	0	57,950	0	11,000	11,700	19,950	15,300
680212	Unitati de asistenta medico-sociale	1,032,000	-158,000	874,000	0	237,300	225,300	285,700	125,700
680250	Alte cheltuieli in domeniul asigurarilor si asistentei sociale	395,000	0	395,000	0	68,000	68,000	147,000	112,000
68025050	Alte cheltuieli in domeniul asistentei sociale	395,000	0	395,000	0	68,000	68,000	147,000	112,000
690200	Partea a IV-a Servicii si Dezvoltare publica, Locuinte, Mediu si Ape	10,141,700	114,400	10,256,100	0	3,005,800	2,666,300	3,620,900	963,100
7002	Locuinte, servicii si dezvoltare publica	2,626,350	109,000	2,735,350	0	801,000	764,000	651,000	519,350
01	CHELTUIELI CURENTE	2,626,350	109,000	2,735,350	0	801,000	764,000	651,000	519,350
20	TITLUL II BUNURI SI SERVICII	2,626,350	109,000	2,735,350	0	801,000	764,000	651,000	519,350
700203	Locuinte	100,000	0	100,000	0	33,000	33,000	34,000	0
70020330	Alte cheltuieli in domeniul locuintelor	100,000	0	100,000	0	33,000	33,000	34,000	0
700206	Iluminat public si electrificari rurale	1,025,000	0	1,025,000	0	255,000	255,000	270,000	245,000
700250	Alte servicii in domeniile locuintelor, serviciilor si dezvoltarii comunale	1,501,350	109,000	1,610,350	0	513,000	476,000	347,000	274,350
7402	Protectia mediului	7,515,350	5,400	7,520,750	0	2,204,800	1,902,300	2,969,900	443,750
01	CHELTUIELI CURENTE	7,515,350	5,400	7,520,750	0	2,204,800	1,902,300	2,969,900	443,750
10	TITLUL I CHELTUIELI DE PERSONAL	339,600	5,400	345,000	0	98,000	97,000	78,100	71,900
20	TITLUL II BUNURI SI SERVICII	7,175,750	0	7,175,750	0	2,106,800	1,805,300	2,891,800	371,850

Cod Indicator	Denumire indicatori	Prevederi anuale				Prevederi trimestriale			
		Buget initial	Influenta +/-	Buget rectificat	din care credite bugetare destinate stingerii platilor restante	Trim I	Trim II	Trim III	Trim IV
B	A	1=5+6+7+8	2	3	4	5	6	7	8
740205	Salubritate si gestiunea deseurilor	6,800,000	0	6,800,000	0	2,000,000	1,700,000	2,800,000	300,000
74020501	Salubritate	6,800,000	0	6,800,000	0	2,000,000	1,700,000	2,800,000	300,000
740250	Alte servicii in domeniul protectiei mediului	715,350	5,400	720,750	0	204,800	202,300	169,900	143,750
7902	Partea a V-a Actiuni economice	2,374,063	0	2,374,063	0	520,500	970,563	501,000	382,000
8002	Actiuni generale economice, comerciale si de munca	15,000	0	15,000	0	4,500	4,500	3,000	3,000
01	CHELTUIELI CURENTE	15,000	0	15,000	0	4,500	4,500	3,000	3,000
20	TITLUL II BUNURI SI SERVICII	15,000	0	15,000	0	4,500	4,500	3,000	3,000
800201	Actiuni generale economice si comerciale	15,000	0	15,000	0	4,500	4,500	3,000	3,000
80020106	Prevenire si combatere inundatii si gheturi	15,000	0	15,000	0	4,500	4,500	3,000	3,000
8402	Transporturi	2,359,063	0	2,359,063	0	516,000	966,063	498,000	379,000
01	CHELTUIELI CURENTE	2,359,063	0	2,359,063	0	516,000	966,063	498,000	379,000
20	TITLUL II BUNURI SI SERVICII	450,063	0	450,063	0	0	450,063	0	0
40	TITLUL IV SUBVENTII	1,909,000	0	1,909,000	0	516,000	516,000	498,000	379,000
840203	Transport rutier	2,359,063	0	2,359,063	0	516,000	966,063	498,000	379,000
84020302	Transport in comun	1,909,000	0	1,909,000	0	516,000	516,000	498,000	379,000
84020303	Strazi	450,063	0	450,063	0	0	450,063	0	0
9602	Rezerve, Excedent/Deficit	0	0	0	0	0	0	0	0
9702	Rezerve	0	0	0	0	0	0	0	0
9802	Excedent	0	0	0	0	0	0	0	0
980296	Excedentul sectiunii de functionare	0	0	0	0	0	0	0	0
9902	Deficit	0	0	0	0	0	0	0	0
990296	Deficitul sectiunii de functionare	0	0	0	0	0	0	0	0
	SECTIUNEA DE DEZVOLTARE								
000102	TOTAL VENITURI	14,832,054	0	14,832,054		3,374,335	2,008,400	3,766,769	5,682,550
499002	VENITURI PROPRII	2,191,508	0	2,191,508		2,109,008	30,500	26,500	25,500
000202	I. VENITURI CURENTE	8,198,777	0	8,198,777		1,265,327	1,977,900	1,748,500	3,207,050
001202	C. VENITURI NEFISCALE	8,198,777	0	8,198,777		1,265,327	1,977,900	1,748,500	3,207,050
001402	C2. VANZARI DE BUNURI SI SERVICII	8,198,777	0	8,198,777		1,265,327	1,977,900	1,748,500	3,207,050


Cod Indicator	Denumire indicatori	Prevederi anuale				Prevederi trimestriale			
		Buget initial	Influenta + / -	Buget rectificat	din care credite bugetare destinate stingerii platilor restante	Trim I	Trim II	Trim III	Trim IV
B	A	1=5+6+7+8	2	3	4	5	6	7	8
3702	Transferuri voluntare, altele decat subventiile	8,198,777	0	8,198,777		1,265,327	1,977,900	1,748,500	3,207,050
370204	Varsaminte din sectiunea de functionare	8,198,777	0	8,198,777		1,265,327	1,977,900	1,748,500	3,207,050
001502	II. VENITURI DIN CAPITAL	113,000	0	113,000		30,500	30,500	26,500	25,500
3902	Venituri din valorificarea unor bunuri	113,000	0	113,000		30,500	30,500	26,500	25,500
390201	Venituri din valorificarea unor bunuri ale institutiilor publice	113,000	0	113,000		30,500	30,500	26,500	25,500
4002	incasari din rambursarea împrumuturilor acordate	2,078,508	0	2,078,508		2,078,508	0	0	0
400214	Sume din excedentul bugetului local utilizate pentru finantarea cheltuielilor sectiunii de dezvoltare	2,078,508	0	2,078,508		2,078,508	0	0	0
001702	IV. SUBVENTII	2,441,769	0	2,441,769		0	0	1,991,769	450,000
001802	SUBVENTII DE LA ALTE NIVELE ALE ADMINISTRATIEI PUBLICE	2,441,769	0	2,441,769		0	0	1,991,769	450,000
4202	Subventii de la bugetul de stat	2,441,769	0	2,441,769		0	0	1,991,769	450,000
001902	A. De capital	1,891,769	0	1,891,769		0	0	1,891,769	0
420212	Subventii pentru reabilitarea termica a cladirilor de locuit	1,891,769	0	1,891,769		0	0	1,891,769	0
420251	Subventii primite de la bugetul de stat pentru pentru finantarea unor programe de interes national	100,000	0	100,000		0	0	100,000	0
42025102	Subventii primite de la bugetul de stat pentru pentru finantarea unor programe de interes national, destinate sectiunii de dezvoltare a bugetului local	100,000	0	100,000		0	0	100,000	0
420269	Subventii de la bugetul de stat catre bugetele locale necesare sustinerii derularii proiectelor finantate din fonduri externe nerambursabile (FEN) postaderare, aferente perioadei de programare 2014-2020	450,000	0	450,000		0	0	0	450,000
4802	Sume primite de la UE/alti donatori in contul platilor efectuate si prefinantari aferente cadrului financiar 2014-2020	2,000,000	0	2,000,000		0	0	0	2,000,000
480201	Fondul European de Dezvoltare Regionala (FEDR)	2,000,000	0	2,000,000		0	0	0	2,000,000
48020101	Sume primite in contul platilor efectuate in anul curent	2,000,000	0	2,000,000		0	0	0	2,000,000
4902	TOTAL CHELTUIELI	14,832,054	0	14,832,054	0	3,374,335	2,008,400	3,766,769	5,682,550
01	CHELTUIELI CURENTE	2,579,900	0	2,579,900	0	20,400	20,400	39,100	2,500,000
55	TITLUL VII ALTE TRANSFERURI	79,900	0	79,900	0	20,400	20,400	39,100	0
58	TITLUL X PROIECTE CU FINANTARE DIN FONDURI EXTERNE NERAMBURSABILE AFERENTE CADRULUI FINANCIAR 2014- 2020	2,500,000	0	2,500,000	0	0	0	0	2,500,000
70	CHELTUIELI DE CAPITAL	12,252,154	0	12,252,154	0	3,353,935	1,988,000	3,727,669	3,182,550
71	TITLUL XIII ACTIVE NEFINANCIARE	12,252,154	0	12,252,154	0	3,353,935	1,988,000	3,727,669	3,182,550

Cod Indicator	Denumire indicatori	Prevederi anuale				Prevederi trimestriale			
		Buget initial	Influenta +/-	Buget rectificat	din care credite bugetare destinate stingerii platilor restante	Trim I	Trim II	Trim III	Trim IV
B	A	1=5+6+7+8	2	3	4	5	6	7	8
5002	Partea I-a Servicii publice generale	76,000	0	76,000	0	3,000	18,000	15,000	40,000
5102	Autoritati publice si actiuni externe	76,000	0	76,000	0	3,000	18,000	15,000	40,000
01	CHELTUIELI CURENTE	6,000	0	6,000	0	3,000	3,000	0	0
55	TITLUL VII ALTE TRANSFERURI	6,000	0	6,000	0	3,000	3,000	0	0
70	CHELTUIELI DE CAPITAL	70,000	0	70,000	0	0	15,000	15,000	40,000
71	TITLUL XIII ACTIVE NEFINANCIARE	70,000	0	70,000	0	0	15,000	15,000	40,000
510201	Autoritati executive si legislative	76,000	0	76,000	0	3,000	18,000	15,000	40,000
51020103	Autoritati executive	76,000	0	76,000	0	3,000	18,000	15,000	40,000
5902	Partea a II-a Aparare, Ordine Publica si Siguranta Nationala	116,100	0	116,100	0	0	116,100	0	0
6102	Ordine publica si siguranta nationala	116,100	0	116,100	0	0	116,100	0	0
70	CHELTUIELI DE CAPITAL	116,100	0	116,100	0	0	116,100	0	0
71	TITLUL XIII ACTIVE NEFINANCIARE	116,100	0	116,100	0	0	116,100	0	0
610203	Ordine publica	18,600	0	18,600	0	0	18,600	0	0
61020304	Politie locala	18,600	0	18,600	0	0	18,600	0	0
610205	Protectie civila si protectia contra incendiilor	97,500	0	97,500	0	0	97,500	0	0
6302	Partea a III-a Cheltuieli Social - Culturale	5,556,335	0	5,556,335	0	348,935	65,400	352,000	4,790,000
6502	Invatamant	1,466,635	0	1,466,635	0	191,635	0	185,000	1,090,000
01	CHELTUIELI CURENTE	1,000,000	0	1,000,000	0	0	0	0	1,000,000
58	TITLUL X PROIECTE CU FINANTARE DIN FONDURI EXTERNE NERAMBURSABILE AFERENTE CADRULUI FINANCIAR 2014- 2020	1,000,000	0	1,000,000	0	0	0	0	1,000,000
70	CHELTUIELI DE CAPITAL	466,635	0	466,635	0	191,635	0	185,000	90,000
71	TITLUL XIII ACTIVE NEFINANCIARE	466,635	0	466,635	0	191,635	0	185,000	90,000
650203	Invatamant prescolar si primar	1,216,635	0	1,216,635	0	191,635	0	185,000	840,000
65020301	Invatamant prescolar	305,355	0	305,355	0	172,355	0	65,000	68,000
65020302	Invatamant primar	911,280	0	911,280	0	19,280	0	120,000	772,000
650204	Invatamant secundar	250,000	0	250,000	0	0	0	0	250,000
65020402	Invatamant secundar superior	250,000	0	250,000	0	0	0	0	250,000
6602	Sanatate	6,500	0	6,500	0	0	6,500	0	0
70	CHELTUIELI DE CAPITAL	6,500	0	6,500	0	0	6,500	0	0
71	TITLUL XIII ACTIVE NEFINANCIARE	6,500	0	6,500	0	0	6,500	0	0

Cod Indicator	Denumire indicatori	Prevederi anuale				Prevederi trimestriale			
		Buget initial	Influenta + / -	Buget rectificat	din care credite bugetare destinate stingerii platilor restante	Trim I	Trim II	Trim III	Trim IV
B	A	1=5+6+7+8	2	3	4	5	6	7	8
660250	Alte cheltuieli in domeniul sanatatii	6,500	0	6,500	0	0	6,500	0	0
66025050	Alte institutii si actiuni sanitare	6,500	0	6,500	0	0	6,500	0	0
6702	Cultura, recreere si religie	4,083,200	0	4,083,200	0	157,300	58,900	167,000	3,700,000
01	CHELTUIELI CURENTE	1,500,000	0	1,500,000	0	0	0	0	1,500,000
58	TITLUL X PROIECTE CU FINANTARE DIN FONDURI EXTERNE NERAMBURSABILE AFERENTE CADRULUI FINANCIAR 2014- 2020	1,500,000	0	1,500,000	0	0	0	0	1,500,000
70	CHELTUIELI DE CAPITAL	2,583,200	0	2,583,200	0	157,300	58,900	167,000	2,200,000
71	TITLUL XIII ACTIVE NEFINANCIARE	2,583,200	0	2,583,200	0	157,300	58,900	167,000	2,200,000
670203	Servicii culturale	2,293,900	0	2,293,900	0	0	58,900	35,000	2,200,000
67020306	Case de cultura	2,248,900	0	2,248,900	0	0	13,900	35,000	2,200,000
67020330	Alte servicii culturale	45,000	0	45,000	0	0	45,000	0	0
670205	Servicii recreative si sportive	1,604,300	0	1,604,300	0	104,300	0	0	1,500,000
67020503	Intretinere gradini publice, parcuri, zone verzi, baze sportive si de agrement	1,604,300	0	1,604,300	0	104,300	0	0	1,500,000
670250	Alte servicii in domeniile culturii, recreeri si religiei	185,000	0	185,000	0	53,000	0	132,000	0
690200	Partea a IV-a Servicii si Dezvoltare publica, Locuinte, Mediu si Ape	6,009,819	0	6,009,819	0	1,422,000	1,517,500	2,617,769	452,550
7002	Locuinte, servicii si dezvoltare publica	5,972,819	0	5,972,819	0	1,422,000	1,500,500	2,597,769	452,550
70	CHELTUIELI DE CAPITAL	5,972,819	0	5,972,819	0	1,422,000	1,500,500	2,597,769	452,550
71	TITLUL XIII ACTIVE NEFINANCIARE	5,972,819	0	5,972,819	0	1,422,000	1,500,500	2,597,769	452,550
700203	Locuinte	3,714,769	0	3,714,769	0	1,005,000	818,000	1,891,769	0
70020301	Dezvoltarea sistemului de locuinte	30,000	0	30,000	0	30,000	0	0	0
70020330	Alte cheltuieli in domeniul locuintelor	3,684,769	0	3,684,769	0	975,000	818,000	1,891,769	0
700206	Iluminat public si electrificari rurale	1,396,550	0	1,396,550	0	0	657,000	350,000	389,550
700250	Alte servicii in domeniile locuintelor, serviciilor si dezvoltarii comunale	861,500	0	861,500	0	417,000	25,500	356,000	63,000
7402	Protectia mediului	37,000	0	37,000	0	0	17,000	20,000	0
01	CHELTUIELI CURENTE	20,000	0	20,000	0	0	0	20,000	0
55	TITLUL VII ALTE TRANSFERURI	20,000	0	20,000	0	0	0	20,000	0
70	CHELTUIELI DE CAPITAL	17,000	0	17,000	0	0	17,000	0	0
71	TITLUL XIII ACTIVE NEFINANCIARE	17,000	0	17,000	0	0	17,000	0	0
740205	Salubritate si gestiunea deseurilor	20,000	0	20,000	0	0	0	20,000	0

Cod Indicator	Denumire indicatori	Prevederi anuale				Prevederi trimestriale			
		Buget initial	Influenta + / -	Buget rectificat	din care credite bugetare destinate stingerii platilor restante	Trim I	Trim II	Trim III	Trim IV
B	A	1=5+6+7+8	2	3	4	5	6	7	8
74020501	Salubritate	20,000	0	20,000	0	0	0	20,000	0
740206	Canalizarea si tratarea apelor reziduale	17,000	0	17,000	0	0	17,000	0	0
7902	Partea a V-a Actiuni economice	3,073,800	0	3,073,800	0	1,600,400	291,400	782,000	400,000
8402	Transporturi	3,073,800	0	3,073,800	0	1,600,400	291,400	782,000	400,000
01	CHELTUIELI CURENTE	53,900	0	53,900	0	17,400	17,400	19,100	0
55	TITLUL VII ALTE TRANSFERURI	53,900	0	53,900	0	17,400	17,400	19,100	0
70	CHELTUIELI DE CAPITAL	3,019,900	0	3,019,900	0	1,583,000	274,000	762,900	400,000
71	TITLUL XIII ACTIVE NEFINANCIARE	3,019,900	0	3,019,900	0	1,583,000	274,000	762,900	400,000
840203	Transport rutier	2,916,800	0	2,916,800	0	1,600,400	134,400	782,000	400,000
84020301	Drumuri si poduri	1,600,000	0	1,600,000	0	583,000	117,000	500,000	400,000
84020302	Transport in comun	53,900	0	53,900	0	17,400	17,400	19,100	0
84020303	Strazi	1,262,900	0	1,262,900	0	1,000,000	0	262,900	0
840250	Alte cheltuieli in domeniul transporturilor	157,000	0	157,000	0	0	157,000	0	0
9602	Rezerve, Excedent/Deficit	0	0	0	0	0	0	0	0
9702	Rezerve	0	0	0	0	0	0	0	0
9802	Excedent	0	0	0	0	0	0	0	0
980297	Excedentul sectiunii de dezvoltare	0	0	0	0	0	0	0	0
9902	Deficit	0	0	0	0	0	0	0	0
990297	Deficitul sectiunii de dezvoltare	0	0	0	0	0	0	0	0

Conducatorul institutiei
PISTOL GHEORGHE



Conducatorul compartimentului
financiar - contabil
GIDEA CRISTINA FLORENTINA

Judetul: Ilfov
Unitatea administrativ-teritoriala: Oras Buftea

Anexa nr.1.2

Formular **11/01**

**BUGETUL ACTIVITATILOR FINANTATE DIN VENITURI PROPRII DETALIAT LA VENITURI
PE CAPITOLE SI SUBCAPITOLE SI LA CHELTUIELI PE CAPITOLE, SUBCAPITOLE,
TITLURI DE CHELTUIELI PE TRIMESTRE PE ANUL 2018**

-lei-

Cod Indicator	Denumire indicatori	Prevederi anuale				Prevederi trimestriale			
		Buget initial	Influenta + / -	Buget rectificat	din care credite bugetare destinate stingerii platilor restante	Trim I	Trim II	Trim III	Trim IV
B	A	1=5+6+7+8	2	3	4	5	6	7	8
	SECTIUNEA DE FUNCTIONARE + SECTIUNE DE DEZVOLTARE								
000110	TOTAL VENITURI	1,082,100	11,000	1,093,100		299,860	281,360	234,040	277,840
499010	VENITURI PROPRII	1,007,100	0	1,007,100		293,360	271,860	187,540	254,340
000210	I. VENITURI CURENTE	1,082,100	11,000	1,093,100		299,860	281,360	234,040	277,840
001210	C. VENITURI NEFISCALE	1,082,100	11,000	1,093,100		299,860	281,360	234,040	277,840
001310	C1. VENITURI DIN PROPRIETATE	64,100	0	64,100		25,200	9,200	23,900	5,800
3010	Venituri din proprietate	64,100	0	64,100		25,200	9,200	23,900	5,800
301005	Venituri din concesiuni si inchirieri	64,100	0	64,100		25,200	9,200	23,900	5,800
30100530	Alte venituri din concesiuni si inchirieri de catre institutiile publice	64,100	0	64,100		25,200	9,200	23,900	5,800
001410	C2. VANZARI DE BUNURI SI SERVICII	1,018,000	11,000	1,029,000		274,660	272,160	210,140	272,040
3310	Venituri din prestari de servicii si alte activitati	758,000	0	758,000		214,500	210,500	122,500	210,500
331005	Taxe si alte venituri in invatamant	8,000	0	8,000		4,000	0	4,000	0
331014	Contributia elevilor si studentilor pentru internate, camine si cantine	700,000	0	700,000		200,000	200,000	100,000	200,000
331050	Alte venituri din prestari de servicii si alte activitati	50,000	0	50,000		10,500	10,500	18,500	10,500
3610	Diverse venituri	185,000	0	185,000		53,660	52,160	41,140	38,040
361050	Alte venituri	185,000	0	185,000		53,660	52,160	41,140	38,040
3710	Transferuri voluntare, altele decat subventiile	75,000	11,000	86,000		6,500	9,500	46,500	23,500
371001	Donatii si sponsorizari	75,000	11,000	86,000		6,500	9,500	46,500	23,500
4910	TOTAL CHELTUIELI	1,082,100	11,000	1,093,100	0	299,860	281,360	234,040	277,840
01	CHELTUIELI CURENTE	1,082,100	11,000	1,093,100	0	299,860	281,360	234,040	277,840
10	TITLUL I CHELTUIELI DE PERSONAL	41,450	0	41,450	0	13,660	12,660	8,290	6,840
20	TITLUL II BUNURI SI SERVICII	1,040,650	11,000	1,051,650	0	286,200	268,700	225,750	271,000


Cod Indicator	Denumire indicatori	Prevederi anuale				Prevederi trimestriale			
		Buget initial	Influenta + / -	Buget rectificat	din care credite bugetare destinate stingerii platilor restante	Trim I	Trim II	Trim III	Trim IV
B	A	1=5+6+7+8	2	3	4	5	6	7	8
6310	Partea a III-a Cheltuieli Social - Culturale	897,100	11,000	908,100	0	246,200	229,200	192,900	239,800
6510	Invatamant	837,100	0	837,100	0	236,200	219,200	162,900	218,800
01	CHELTUIELI CURENTE	837,100	0	837,100	0	236,200	219,200	162,900	218,800
20	TITLUL II BUNURI SI SERVICII	837,100	0	837,100	0	236,200	219,200	162,900	218,800
651003	Invatamant prescolar si primar	720,000	0	720,000	0	205,000	206,000	103,000	206,000
65100301	Invatamant prescolar	718,000	0	718,000	0	205,000	205,000	103,000	205,000
65100302	Invatamant primar	2,000	0	2,000	0	0	1,000	0	1,000
651004	Invatamant secundar	117,100	0	117,100	0	31,200	13,200	59,900	12,800
65100401	Invatamant secundar inferior	27,500	0	27,500	0	5,500	8,000	5,000	9,000
65100402	Invatamant secundar superior	89,600	0	89,600	0	25,700	5,200	54,900	3,800
6710	Cultura, recreere si religie	60,000	11,000	71,000	0	10,000	10,000	30,000	21,000
01	CHELTUIELI CURENTE	60,000	11,000	71,000	0	10,000	10,000	30,000	21,000
20	TITLUL II BUNURI SI SERVICII	60,000	11,000	71,000	0	10,000	10,000	30,000	21,000
671003	Servicii culturale	60,000	11,000	71,000	0	10,000	10,000	30,000	21,000
67100330	Alte servicii culturale	60,000	11,000	71,000	0	10,000	10,000	30,000	21,000
691000	Partea a IV-a Servicii si Dezvoltare publica, Locuinte, Mediu si Ape	185,000	0	185,000	0	53,660	52,160	41,140	38,040
7010	Locuinte, servicii si dezvoltare publica	185,000	0	185,000	0	53,660	52,160	41,140	38,040
01	CHELTUIELI CURENTE	185,000	0	185,000	0	53,660	52,160	41,140	38,040
10	TITLUL I CHELTUIELI DE PERSONAL	41,450	0	41,450	0	13,660	12,660	8,290	6,840
20	TITLUL II BUNURI SI SERVICII	143,550	0	143,550	0	40,000	39,500	32,850	31,200
701003	Locuinte	185,000	0	185,000	0	53,660	52,160	41,140	38,040
70100330	Alte cheltuieli in domeniul locuintelor	185,000	0	185,000	0	53,660	52,160	41,140	38,040
9610	Rezerve, Excedent/Deficit	0	0	0	0	0	0	0	0
9710	Rezerve	0	0	0	0	0	0	0	0
9810	Excedent	0	0	0	0	0	0	0	0
981096	Excedentul sectiunii de functionare	0	0	0	0	0	0	0	0
981097	Excedentul sectiunii de dezvoltare	0	0	0	0	0	0	0	0
9910	Deficit	0	0	0	0	0	0	0	0
991096	Deficitul sectiunii de functionare	0	0	0	0	0	0	0	0

Cod Indicator	Denumire indicatori	Prevederi anuale				Prevederi trimestriale			
		Buget initial	Influenta + / -	Buget rectificat	din care credite bugetare destinate stingerii platilor restante	Trim I	Trim II	Trim III	Trim IV
B	A	1=5+6+7+8	2	3	4	5	6	7	8
991097	Deficitul sectiunii de dezvoltare	0	0	0	0	0	0	0	0
	SECTIUNEA DE FUNCTIONARE								
000110	TOTAL VENITURI	1,082,100	11,000	1,093,100		299,860	281,360	234,040	277,840
499010	VENITURI PROPRII	1,007,100	0	1,007,100		293,360	271,860	187,540	254,340
000210	I. VENITURI CURENTE	1,082,100	11,000	1,093,100		299,860	281,360	234,040	277,840
001210	C. VENITURI NEFISCALE	1,082,100	11,000	1,093,100		299,860	281,360	234,040	277,840
001310	C1. VENITURI DIN PROPRIETATE	64,100	0	64,100		25,200	9,200	23,900	5,800
3010	Venituri din proprietate	64,100	0	64,100		25,200	9,200	23,900	5,800
301005	Venituri din concesiuni si inchirieri	64,100	0	64,100		25,200	9,200	23,900	5,800
30100530	Alte venituri din concesiuni si inchirieri de catre institutiile publice	64,100	0	64,100		25,200	9,200	23,900	5,800
001410	C2. VANZARI DE BUNURI SI SERVICII	1,018,000	11,000	1,029,000		274,660	272,160	210,140	272,040
3310	Venituri din prestari de servicii si alte activitati	758,000	0	758,000		214,500	210,500	122,500	210,500
331005	Taxe si alte venituri in invatamant	8,000	0	8,000		4,000	0	4,000	0
331014	Contributia elevilor si studentilor pentru internate, camine si cantine	700,000	0	700,000		200,000	200,000	100,000	200,000
331050	Alte venituri din prestari de servicii si alte activitati	50,000	0	50,000		10,500	10,500	18,500	10,500
3610	Diverse venituri	185,000	0	185,000		53,660	52,160	41,140	38,040
361050	Alte venituri	185,000	0	185,000		53,660	52,160	41,140	38,040
3710	Transferuri voluntare, altele decat subventiile	75,000	11,000	86,000		6,500	9,500	46,500	23,500
371001	Donatii si sponsorizari	75,000	11,000	86,000		6,500	9,500	46,500	23,500
4910	TOTAL CHELTUIELI	1,082,100	11,000	1,093,100	0	299,860	281,360	234,040	277,840
01	CHELTUIELI CURENTE	1,082,100	11,000	1,093,100	0	299,860	281,360	234,040	277,840
10	TITLUL I CHELTUIELI DE PERSONAL	41,450	0	41,450	0	13,660	12,660	8,290	6,840
20	TITLUL II BUNURI SI SERVICII	1,040,650	11,000	1,051,650	0	286,200	268,700	225,750	271,000
6310	Partea a III-a Cheltuieli Social - Culturale	897,100	11,000	908,100	0	246,200	229,200	192,900	239,800
6510	Invatamant	837,100	0	837,100	0	236,200	219,200	162,900	218,800
01	CHELTUIELI CURENTE	837,100	0	837,100	0	236,200	219,200	162,900	218,800
20	TITLUL II BUNURI SI SERVICII	837,100	0	837,100	0	236,200	219,200	162,900	218,800

Cod Indicator	Denumire indicatori	Prevederi anuale				Prevederi trimestriale			
		Buget initial	Influenta + / -	Buget rectificat	din care credite bugetare destinate stingerii platilor restante	Trim I	Trim II	Trim III	Trim IV
B	A	1=5+6+7+8	2	3	4	5	6	7	8
651003	Invatamant prescolar si primar	720,000	0	720,000	0	205,000	206,000	103,000	206,000
65100301	Invatamant prescolar	718,000	0	718,000	0	205,000	205,000	103,000	205,000
65100302	Invatamant primar	2,000	0	2,000	0	0	1,000	0	1,000
651004	Invatamant secundar	117,100	0	117,100	0	31,200	13,200	59,900	12,800
65100401	Invatamant secundar inferior	27,500	0	27,500	0	5,500	8,000	5,000	9,000
65100402	Invatamant secundar superior	89,600	0	89,600	0	25,700	5,200	54,900	3,800
6710	Cultura, recreere si religie	60,000	11,000	71,000	0	10,000	10,000	30,000	21,000
01	CHELTUIELI CURENTE	60,000	11,000	71,000	0	10,000	10,000	30,000	21,000
20	TITLUL II BUNURI SI SERVICII	60,000	11,000	71,000	0	10,000	10,000	30,000	21,000
671003	Servicii culturale	60,000	11,000	71,000	0	10,000	10,000	30,000	21,000
67100330	Alte servicii culturale	60,000	11,000	71,000	0	10,000	10,000	30,000	21,000
691000	Partea a IV-a Servicii si Dezvoltare publica, Locuinte, Mediu si Ape	185,000	0	185,000	0	53,660	52,160	41,140	38,040
7010	Locuinte, servicii si dezvoltare publica	185,000	0	185,000	0	53,660	52,160	41,140	38,040
01	CHELTUIELI CURENTE	185,000	0	185,000	0	53,660	52,160	41,140	38,040
10	TITLUL I CHELTUIELI DE PERSONAL	41,450	0	41,450	0	13,660	12,660	8,290	6,840
20	TITLUL II BUNURI SI SERVICII	143,550	0	143,550	0	40,000	39,500	32,850	31,200
701003	Locuinte	185,000	0	185,000	0	53,660	52,160	41,140	38,040
70100330	Alte cheltuieli in domeniul locuintelor	185,000	0	185,000	0	53,660	52,160	41,140	38,040
9610	Rezerve, Excedent/Deficit	0	0	0	0	0	0	0	0
9710	Rezerve	0	0	0	0	0	0	0	0
9810	Excedent	0	0	0	0	0	0	0	0
981096	Excedentul sectiunii de functionare	0	0	0	0	0	0	0	0
9910	Deficit	0	0	0	0	0	0	0	0
991096	Deficitul sectiunii de functionare	0	0	0	0	0	0	0	0
	SECTIUNEA DE DEZVOLTARE								
9610	Rezerve, Excedent/Deficit	0	0	0	0	0	0	0	0
9710	Rezerve	0	0	0	0	0	0	0	0

Cod Indicator	Denumire indicatori	Prevederi anuale				Prevederi trimestriale			
		Buget initial	Influenta +/-	Buget rectificat	din care credite bugetare destinate stingerii platilor restante	Trim I	Trim II	Trim III	Trim IV
B	A	1=5+6+7+8	2	3	4	5	6	7	8
9810	Excedent	0	0	0	0	0	0	0	0
981097	Excedentul sectiunii de dezvoltare	0	0	0	0	0	0	0	0
9910	Deficit	0	0	0	0	0	0	0	0
991097	Deficitul sectiunii de dezvoltare	0	0	0	0	0	0	0	0

Conducatorul institutiei
PISTOL GHEORGHE



Conducatorul compartimentului
financiar - contabil
GIDEA CRISTINA FLORENTINA