



ROMÂNIA
JUDEȚUL ILFOV
ORAȘUL BUFTEA
CONSILIUL LOCAL

Piața Mihai Eminescu nr. 1, Tel: 031-8241231 Fax: 031-8241238
E-mail: contact@primariabuftea.ro
Web: www.primariabuftea.ro



HOTĂRÂREA NR.29

Din 19 martie 2018

privind aprobarea bugetului general al Orașului Buftea pe anul 2018

Consiliul local al orașului Buftea,

Având în vedere:

- Expunerea de motive a domnului Pistol Gheorghe, primarul orașului Buftea;
- Raportul de specialitate întocmit de Biroul Buget Finanțe, Financiar, Contabilitate, Contabilitatea Veniturilor din cadrul aparatului de specialitate al Primarului orașului Buftea prin care se propune aprobarea bugetului general al orașului Buftea pe anul 2018;
- Nota de fundamentare nr. 3747/2018 întocmită de Serviciul Achiziții Publice, Investiții și Informatică, Proiecte cu Finanțare Internațională;
- Adresele nr. 7013/29.01.2018 și nr.7935/01.02.2018 ale Direcției Generale Regionale a Finanțelor Publice București, prin care au fost comunicate sumele defalcate din taxa pe valoarea adăugată pentru finanțarea cheltuielilor descentralizate la nivelul comunelor, orașelor, cotele din impozitul pe venit și repartizarea taxei pe valoarea adăugată pentru echilibrarea bugetelor locale, potrivit anexelor nr. 7 și nr. 8 din Legea nr. 2/2018 a bugetului de stat pe anul 2018;
- Adresa Consiliului Județean Ilfov nr. 1754/14.02.2018 privind creditele bugetare repartizate pentru exercițiul bugetar 2018 prin Hotărârea Consiliului Județean Ilfov nr.8/13.02.2018;
- Legea nr. 2/03.01.2018 a bugetului de stat pe anul 2018;
- Avizul Comisiei pentru Activități Economice și Financiare;

În conformitate cu prevederile Legii nr. 273/2006 privind finanțele publice locale, republicată, cu modificările și completările ulterioare, ale Legii contabilității nr. 82/1991 - republicată, cu modificările și completările ulterioare, ale Legii nr. 52/2003 privind transparența decizională în administrația publică și ale art. 36 alin. (1) și alin. (2) lit. (b) coroborat cu alin. (4) lit. (a) din Legea nr. 215/2001 a administrației publice locale, republicată, cu modificările și completările ulterioare;

În temeiul prevederilor art. 45 alin. (2) lit. (a) și ale art.115 alin. (1) lit. (b) din Legea nr. 215/2001 a administrației publice locale, republicată, cu modificările și completările ulterioare;

Adoptă prezenta

H O T Ă R Ă R E

Art.1. Se aprobă bugetul general al orașului Buftea pentru anul 2018, conform anexelor care fac parte integrantă din prezenta hotărâre, după cum urmează:

Anexa nr. 1 - Bugetul general centralizat al Unității Administrativ Teritoriale pe anul 2018 și estimări pentru anii 2019-2021.

Anexa nr. 1.1. - Bugetul local detaliat la venituri pe capitole și subcapitole și la cheltuieli pe capitole, subcapitole, titluri de cheltuieli pe trimestre pe anul 2018 și estimări pe anii 2019-2021.

Anexa nr. 1.2. - Bugetul activităților finanțate din venituri proprii detaliat la venituri pe capitole și subcapitole și la cheltuieli pe capitole, subcapitole, titluri de cheltuieli pe trimestre pe anul 2018 și estimări pe anii 2019-2021.

Anexa nr. 1.3. - Bugetul creditelor interne centralizat, detaliat la venituri pe capitole și subcapitole și la cheltuieli pe capitole, subcapitole, titluri de cheltuieli pe trimestre pe anul 2018 și estimări pe anii 2019-2021.

Anexa nr. 2. - Program de investiții publice pe anul 2018 cu finanțare de la bugetul local.

Anexa nr. 3. - Program de investiții publice pe anul 2018 cu finanțare de la bugetul local pentru Centrul Cultural Buftea.

Anexa nr. 4 - Anexa privind numărul de personal și fondul salariilor de bază, pentru anul 2018.

Art.2. - Se aprobă utilizarea excedentului din anii precedenți în sumă de 2.078.508 lei, în anul 2018, pentru investițiile publice prevăzute în Anexa nr.2.

Art.3. - Primarul orașului Buftea va asigura aducerea la îndeplinire a prevederilor prezentei hotărâri.

Art.4. - Secretarul orașului Buftea va asigura aducerea la cunoștință publică a prevederilor prezentei hotărâri și comunicarea acesteia primarului orașului Buftea, serviciilor de specialitate și Instituției Prefectului - Județul Ilfov.

PREȘEDINTE DE ȘEDINȚĂ,
BURTEA ANDREEA



Contrasemnează,
SECRETAR,

ANGHEL LILIANA - MIHAELA

Formular 11

-lei-

I Buget 2018 II Estimari 2019 III Estimari 2020 IV Estimari 2021	Cod rand	Bugetul local	Bugetul institutiilor publice finantate din venituri proprii si subventii din bugetul local	Bugetul institutiilor publice finantate integral din venitului proprii	Bugetul imprumuturilor interne si externe	Bugetul fondurilor externe nerambursabile	Total	Transferuri intre bugete	Total buget general
VENITURI TOTAL (rd.02+18+19+20+23)									
	I	47,670,008	1,027,100	0	35,000,000	0	83,697,108	0	83,697,108
	II	50,387,370	1,064,920	0	35,000,000	0	86,452,290	0	86,452,290
	III	50,959,680	1,077,030	0	35,000,000	0	87,036,710	0	87,036,710
	IV	51,054,740	1,079,030	0	35,000,000	0	87,133,770	0	87,133,770
Venituri curente (rd.03+17)									
	I	44,901,900	1,027,100	0	0	0	45,929,000	0	45,929,000
	II	47,461,480	1,064,920	0	0	0	48,526,400	0	48,526,400
	III	48,000,570	1,077,030	0	0	0	49,077,600	0	49,077,600
	IV	48,090,090	1,079,030	0	0	0	49,169,120	0	49,169,120
Venituri fiscale (rd.04+06+09+10+11+16)									
	I	37,598,200	0	0	0	0	37,598,200	0	37,598,200
	II	39,741,460	0	0	0	0	39,741,460	0	39,741,460
	III	40,192,910	0	0	0	0	40,192,910	0	40,192,910
	IV	40,267,840	0	0	0	0	40,267,840	0	40,267,840
Impozit pe venit, profit si castiguri din capital de la persoane juridice									
	I	0	0	0	0	0	0	0	0
	II	0	0	0	0	0	0	0	0
	III	0	0	0	0	0	0	0	0
	IV	0	0	0	0	0	0	0	0
Impozit pe profit									
	I	0	0	0	0	0	0	0	0
	II	0	0	0	0	0	0	0	0
	III	0	0	0	0	0	0	0	0
	IV	0	0	0	0	0	0	0	0
Impozit pe venit, profit, si castiguri din capital de la persoane fizice, din care:									
	I	15,338,500	0	0	0	0	15,338,500	0	15,338,500
	II	16,212,790	0	0	0	0	16,212,790	0	16,212,790
	III	16,396,850	0	0	0	0	16,396,850	0	16,396,850

I Buget 2018 II Estimari 2019 III Estimari 2020 IV Estimari 2021	Cod rand	Bugetul local	Bugetul institutiilor publice finantate din venituri proprii si subventii din bugetul local	Bugetul institutiilor publice finantate integral din venitului proprii	Bugetul imprumuturilor interne si externe	Bugetul fondurilor externe nerambursabile	Total	Transferuri intre bugete	Total buget general
	A	16,427,540	0	0	0	0	16,427,540	0	16,427,540
	07								
	I	282,500	0	0	0	0	282,500	0	282,500
	II	298,600	0	0	0	0	298,600	0	298,600
	III	301,990	0	0	0	0	301,990	0	301,990
	IV	302,560	0	0	0	0	302,560	0	302,560
	08								
	I	15,056,000	0	0	0	0	15,056,000	0	15,056,000
	II	15,914,190	0	0	0	0	15,914,190	0	15,914,190
	III	16,094,860	0	0	0	0	16,094,860	0	16,094,860
	IV	16,124,980	0	0	0	0	16,124,980	0	16,124,980
	09								
	I	0	0	0	0	0	0	0	0
	II	0	0	0	0	0	0	0	0
	III	0	0	0	0	0	0	0	0
	IV	0	0	0	0	0	0	0	0
	10								
	I	6,640,000	0	0	0	0	6,640,000	0	6,640,000
	II	7,018,630	0	0	0	0	7,018,630	0	7,018,630
	III	7,098,590	0	0	0	0	7,098,590	0	7,098,590
	IV	7,111,590	0	0	0	0	7,111,590	0	7,111,590
	11								
	I	15,538,500	0	0	0	0	15,538,500	0	15,538,500
	II	16,424,210	0	0	0	0	16,424,210	0	16,424,210
	III	16,610,670	0	0	0	0	16,610,670	0	16,610,670
	IV	16,641,740	0	0	0	0	16,641,740	0	16,641,740
	12								
	I	13,900,000	0	0	0	0	13,900,000	0	13,900,000
	II	14,692,310	0	0	0	0	14,692,310	0	14,692,310
	III	14,859,110	0	0	0	0	14,859,110	0	14,859,110
	IV	14,886,910	0	0	0	0	14,886,910	0	14,886,910
	13								
	I	0	0	0	0	0	0	0	0
	II	0	0	0	0	0	0	0	0
	III	0	0	0	0	0	0	0	0

	Cod rand	Bugetul local	Bugetul institutiilor publice finantate din venituri proprii si subventii din bugetul local	Bugetul institutiilor publice finantate integral din venitul proprii	Bugetul imprumuturilor interne si externe	Bugetul fondurilor externe nerambursabile	Total	Transferuri intre bugete	Total buget general
		1	2	3	4	5	6=1+2+3+4+5	7	8=6-7
I Buget 2018	0								
II Estimari 2019	IV	0	0	0	0	0	0	0	0
III Estimari 2020	14								
IV Estimari 2021									
	A								
Taxe pe servicii specifice									
	I	33,500	0	0	0	0	33,500	0	33,500
	II	35,410	0	0	0	0	35,410	0	35,410
	III	35,810	0	0	0	0	35,810	0	35,810
	IV	35,880	0	0	0	0	35,880	0	35,880
Taxe pe utilizarea bunurilor, autorizarea utilizarii bunurilor sau pe desfasurarea de activitati	15								
	I	1,605,000	0	0	0	0	1,605,000	0	1,605,000
	II	1,696,490	0	0	0	0	1,696,490	0	1,696,490
	III	1,715,750	0	0	0	0	1,715,750	0	1,715,750
	IV	1,718,950	0	0	0	0	1,718,950	0	1,718,950
Alte impozite si taxe fiscale	16								
	I	81,200	0	0	0	0	81,200	0	81,200
	II	85,830	0	0	0	0	85,830	0	85,830
	III	86,800	0	0	0	0	86,800	0	86,800
	IV	86,970	0	0	0	0	86,970	0	86,970
Venituri nefiscale	17								
	I	7,303,700	1,027,100	0	0	0	8,330,800	0	8,330,800
	II	7,720,020	1,064,920	0	0	0	8,784,940	0	8,784,940
	III	7,807,660	1,077,030	0	0	0	8,884,690	0	8,884,690
	IV	7,822,250	1,079,030	0	0	0	8,901,280	0	8,901,280
Venituri din capital	18								
	I	113,000	0	0	0	0	113,000	0	113,000
	II	119,440	0	0	0	0	119,440	0	119,440
	III	120,790	0	0	0	0	120,790	0	120,790
	IV	121,030	0	0	0	0	121,030	0	121,030
Operatiuni financiare	19								
	I	2,078,508	0	0	35,000,000	0	37,078,508	0	37,078,508
	II	2,196,980	0	0	35,000,000	0	37,196,980	0	37,196,980
	III	2,221,930	0	0	35,000,000	0	37,221,930	0	37,221,930
	IV	2,226,080	0	0	35,000,000	0	37,226,080	0	37,226,080
Subventii (rd.21+22)	20								
	I	576,600	0	0	0	0	576,600	0	576,600
	II	609,470	0	0	0	0	609,470	0	609,470
	III	616,390	0	0	0	0	616,390	0	616,390

	Cod rand	Bugetul local	Bugetul institutiilor publice finantate din venituri proprii si subventii din bugetul local	Bugetul institutiilor publice finantate integral din venitul proprii	Bugetul imprumuturilor interne si externe	Bugetul fondurilor externe nerambursabile	Total	Transferuri intre bugete	Total buget general
		1	2	3	4	5	6=1+2+3+4+5	7	8=6-7
I Buget 2018	0								
II Estimari 2019	IV	617,540	0	0	0	0	617,540	0	617,540
III Estimari 2020	21								
IV Estimari 2021									
	A								
Subventii de la bugetul de stat	I	576,600	0	0	0	0	576,600	0	576,600
	II	609,470	0	0	0	0	609,470	0	609,470
	III	616,390	0	0	0	0	616,390	0	616,390
	IV	617,540	0	0	0	0	617,540	0	617,540
Subventii de la alte administratii	22								
	I	0	0	0	0	0	0	0	0
	II	0	0	0	0	0	0	0	0
	III	0	0	0	0	0	0	0	0
	IV	0	0	0	0	0	0	0	0
Sume primite de la UE	23								
	I	0	0	0	0	0	0	0	0
	II	0	0	0	0	0	0	0	0
	III	0	0	0	0	0	0	0	0
	IV	0	0	0	0	0	0	0	0
CHELTUIELI - TOTAL (rd.25+36+37+40+41)	24								
	I	47,670,008	1,027,100	0	35,000,000	0	83,697,108	0	83,697,108
	II	49,559,630	1,064,920	0	35,000,000	0	85,624,550	0	85,624,550
	III	50,122,540	1,077,030	0	35,000,000	0	86,199,570	0	86,199,570
	IV	50,216,050	1,079,030	0	35,000,000	0	86,295,080	0	86,295,080
Cheltuieli curente (rd.26 la rd.34)	25								
	I	37,139,923	1,027,100	0	35,000,000	0	73,167,023	0	73,167,023
	II	38,429,320	1,064,920	0	35,000,000	0	74,494,240	0	74,494,240
	III	38,865,890	1,077,030	0	35,000,000	0	74,942,920	0	74,942,920
	IV	38,938,300	1,079,030	0	35,000,000	0	75,017,330	0	75,017,330
Cheltuieli de personal	26								
	I	12,101,300	45,000	0	0	0	12,146,300	0	12,146,300
	II	12,780,990	47,570	0	0	0	12,828,560	0	12,828,560
	III	12,926,130	48,110	0	0	0	12,974,240	0	12,974,240
	IV	12,950,260	48,200	0	0	0	12,998,460	0	12,998,460
Bunuri si servicii	27								
	I	20,724,523	982,100	0	0	0	21,706,623	0	21,706,623
	II	21,212,510	1,017,350	0	0	0	22,229,860	0	22,229,860
	III	21,453,570	1,028,920	0	0	0	22,482,490	0	22,482,490
	IV	21,493,460	1,030,830	0	0	0	22,524,290	0	22,524,290

	Cod rand	Bugetul local	Bugetul institutiilor publice finantate din venituri proprii si subventii din bugetul local	Bugetul institutiilor publice finantate integral din venituri proprii	Bugetul imprumuturilor interne si externe	Bugetul fondurilor externe nerambursabile	Total	Transferuri intre bugete	Total buget general
		1	2	3	4	5	6=1+2+3+4+5	7	8=6-7
A	0								
Dobanzi	28								
	I	500	0	0	0	0	500	0	500
	II	530	0	0	0	0	530	0	530
	III	540	0	0	0	0	540	0	540
	IV	540	0	0	0	0	540	0	540
Subventii	29								
	I	1,720,000	0	0	0	0	1,720,000	0	1,720,000
	II	1,818,040	0	0	0	0	1,818,040	0	1,818,040
	III	1,838,680	0	0	0	0	1,838,680	0	1,838,680
	IV	1,842,120	0	0	0	0	1,842,120	0	1,842,120
Fonduri de rezerva	30								
	I	50,000	0	0	0	0	50,000	0	50,000
	II	52,850	0	0	0	0	52,850	0	52,850
	III	53,450	0	0	0	0	53,450	0	53,450
	IV	53,550	0	0	0	0	53,550	0	53,550
Transferuri intre unitati ale administratiei publice	31								
	I	0	0	0	0	0	0	0	0
	II	0	0	0	0	0	0	0	0
	III	0	0	0	0	0	0	0	0
	IV	0	0	0	0	0	0	0	0
Alte transferuri	32								
	I	541,000	0	0	0	0	541,000	0	541,000
	II	571,850	0	0	0	0	571,850	0	571,850
	III	578,330	0	0	0	0	578,330	0	578,330
	IV	579,430	0	0	0	0	579,430	0	579,430
Proiecte cu finantare din Fonduri externe nerambursabile postaderare	33								
	I	0	0	0	0	0	0	0	0
	II	0	0	0	0	0	0	0	0
	III	0	0	0	0	0	0	0	0
	IV	0	0	0	0	0	0	0	0
Asistenta sociala	34								
	I	339,000	0	0	0	0	339,000	0	339,000
	II	339,830	0	0	0	0	339,830	0	339,830
	III	343,700	0	0	0	0	343,700	0	343,700
	IV	344,320	0	0	0	0	344,320	0	344,320

	Cod rand	Bugetul local	Bugetul institutiilor publice finantate din venituri proprii si subventii din bugetul local	Bugetul institutiilor publice finantate integral din venitului proprii	Bugetul imprumuturilor interne si externe	Bugetul fondurilor externe nerambursabile	Total	Transferuri intre bugete	Total buget general
	0	1	2	3	4	5	6=1+2+3+4+5	7	8=6-7
I Buget 2018									
II Estimari 2019									
III Estimari 2020									
IV Estimari 2021									
A									
Alte cheltuieli	35								
I		1,663,600	0	0	0	0	1,663,600	0	1,663,600
II		1,652,720	0	0	0	0	1,652,720	0	1,652,720
III		1,671,490	0	0	0	0	1,671,490	0	1,671,490
IV		1,674,620	0	0	0	0	1,674,620	0	1,674,620
Cheltuieli de capital	36								
I		10,530,085	0	0	0	0	10,530,085	0	10,530,085
II		11,130,310	0	0	0	0	11,130,310	0	11,130,310
III		11,256,650	0	0	0	0	11,256,650	0	11,256,650
IV		11,277,750	0	0	0	0	11,277,750	0	11,277,750
Operatiuni financiare (rd.37+38)	37								
I		0	0	0	0	0	0	0	0
II		0	0	0	0	0	0	0	0
III		0	0	0	0	0	0	0	0
IV		0	0	0	0	0	0	0	0
Imprumuturi acordate	38								
I		0	0	0	0	0	0	0	0
II		0	0	0	0	0	0	0	0
III		0	0	0	0	0	0	0	0
IV		0	0	0	0	0	0	0	0
Rambursari de credite externe si interne	39								
I		0	0	0	0	0	0	0	0
II		0	0	0	0	0	0	0	0
III		0	0	0	0	0	0	0	0
IV		0	0	0	0	0	0	0	0
Plati efectuate in anii precedenti si recuperate in anul curent	40								
I		0	0	0	0	0	0	0	0
II		0	0	0	0	0	0	0	0
III		0	0	0	0	0	0	0	0
IV		0	0	0	0	0	0	0	0
Rezerve	41								
I		0	0	0	0	0	0	0	0
II		0	0	0	0	0	0	0	0
III		0	0	0	0	0	0	0	0
IV		0	0	0	0	0	0	0	0

	Cod rand	Bugetul local	Bugetul institutiilor publice finantate din venituri proprii si subventii din bugetul local	Bugetul institutiilor publice finantate integral din venitului proprii	Bugetul imprumuturilor interne si externe	Bugetul fondurilor externe nerambursabile	Total	Transferuri intre bugete	Total buget general
		1	2	3	4	5	6=1+2+3+4+5	7	8=6-7
I Buget 2018	0								
II Estimari 2019	41								
III Estimari 2020	I	0	0	0	0	0	0	0	0
IV Estimari 2021	II	827,740	0	0	0	0	827,740	0	827,740
	III	837,140	0	0	0	0	837,140	0	837,140
	IV	838,690	0	0	0	0	838,690	0	838,690
EXCEDENT(+)/DEFICIT(-) (rd.01-rd.23)									

PRIMAR,
SEF BIROU B.F.F.C.C.V.,



Formular 11

-lei-

Cod	Denumire indicator	Buget 2018						Estimari			
		Prevederi anuale		Prevederi trimestriale				2019	2020	2021	
		Program an	din care credite bugetare destinate stingerii platilor restante	Trim I	Trim II	Trim III	Trim IV				
A	B	1=3+4+5+6	2	3	4	5	6	7	8	9	
	SECTIUNEA DE FUNCTIONARE + SECTIUNE DE DEZVOLTARE										
000102	TOTAL VENITURI	47,670,008		14,880,925	13,630,793	10,380,670	8,777,620	50,387,370	50,959,680	51,054,740	
499002	VENITURI PROPRII	29,193,508		9,538,925	7,528,343	6,243,620	5,882,620	30,857,700	31,208,290	31,266,400	
000202	I. VENITURI CURENTE	44,901,900		12,598,917	13,427,293	10,238,570	8,637,120	47,461,480	48,000,570	48,090,090	
000302	A. VENITURI FISCALE	37,598,200		10,609,017	10,677,243	8,336,620	7,975,320	39,741,460	40,192,910	40,267,840	
000402	A1. IMPOZIT PE VENIT, PROFIT SI CASTIGURI DIN CAPITAL	15,338,500		3,848,000	3,848,000	3,821,500	3,821,000	16,212,790	16,396,850	16,427,540	
000602	A1.2. IMPOZIT PE VENIT, PROFIT, SI CASTIGURI DIN CAPITAL DE LA PERSOANE FIZICE	15,338,500		3,848,000	3,848,000	3,821,500	3,821,000	16,212,790	16,396,850	16,427,540	
0302	Impozit pe venit	282,500		84,000	84,000	57,500	57,000	298,600	301,990	302,560	
030218	Impozitul pe veniturile din transferul proprietatilor imobiliare din patrimoniul personal	282,500		84,000	84,000	57,500	57,000	298,600	301,990	302,560	
0402	Cote si sume defalcate din impozitul pe venit	15,056,000		3,764,000	3,764,000	3,764,000	3,764,000	15,914,190	16,094,860	16,124,980	
040201	Cote defalcate din impozitul pe venit	11,056,000		2,764,000	2,764,000	2,764,000	2,764,000	11,686,190	11,818,860	11,840,980	
040204	Sume alocate din cotele defalcate din impozitul pe venit pentru echilibrarea bugetelor locale	4,000,000		1,000,000	1,000,000	1,000,000	1,000,000	4,228,000	4,276,000	4,284,000	
000902	A3. IMPOZITE SI TAXE PE PROPRIETATE	6,640,000		2,076,617	2,145,943	1,388,120	1,029,320	7,018,630	7,098,590	7,111,590	
0702	Impozite si taxe pe proprietate	6,640,000		2,076,617	2,145,943	1,388,120	1,029,320	7,018,630	7,098,590	7,111,590	
070201	Impozit si taxa pe cladiri	4,448,000		1,419,017	1,488,343	949,720	590,920	4,701,680	4,755,330	4,763,960	
07020101	Impozit pe cladiri de la persoane fizice	1,042,000		312,600	312,400	209,000	208,000	1,101,540	1,114,320	1,116,130	
07020102	Impozit si taxa pe cladiri de la persoane juridice	3,406,000		1,106,417	1,175,943	740,720	382,920	3,600,140	3,641,010	3,647,830	
070202	Impozit si taxa pe teren	1,826,000		547,800	547,800	365,200	365,200	1,930,090	1,952,000	1,955,650	
07020201	Impozit pe terenuri de la persoane fizice	1,285,000		385,500	385,500	257,000	257,000	1,358,250	1,373,670	1,376,240	
07020202	Impozit si taxa pe teren de la persoane juridice	520,000		156,000	156,000	104,000	104,000	549,640	555,880	556,920	
07020203	Impozitul pe terenul din extravilan	21,000		6,300	6,300	4,200	4,200	22,200	22,450	22,490	
070203	Taxe judiciare de timbru si alte taxe de timbru	322,000		96,600	96,600	64,400	64,400	340,350	344,220	344,860	

Cod	Denumire indicator	Buget 2018						Estimari		
		Program an	Prevederi trimestriale				2019	2020	2021	
			Trim I	Trim II	Trim III	Trim IV				
A	B	1=3+4+5+6	2	3	4	5	6	7	8	9
070250	Alte impozite si taxe pe proprietate	44,000		13,200	13,200	8,800	8,800	46,510	47,040	47,120
001002	A4. IMPOZITE SI TAXE PE BUNURI SI SERVICII	15,538,500		4,660,400	4,659,300	3,111,000	3,107,800	16,424,210	16,610,670	16,641,740
1102	Sume defalcate din TVA	13,900,000		4,169,000	4,169,000	2,782,000	2,780,000	14,692,310	14,859,110	14,886,910
110202	Sume defalcate din taxa pe valoarea adaugata pentru finantarea cheltuielilor descentralizate la nivelul comunitatilor locale, oraselor, municipiilor, sectoarelor si Municipiului Bucuresti	5,840,000		1,752,000	1,752,000	1,168,000	1,168,000	6,172,880	6,242,960	6,254,640
110206	Sume defalcate din taxa pe valoarea adaugata pentru echilibrarea bugetelor locale	7,685,000		2,305,000	2,305,000	1,538,000	1,537,000	8,123,050	8,215,270	8,230,640
110209	Sume defalcate din taxa pe valoarea adaugata pentru finantarea invatamantului particular sau confesional acreditat	375,000		112,000	112,000	76,000	75,000	396,380	400,880	401,630
1502	Taxe pe servicii specifice	33,500		10,100	10,000	6,700	6,700	35,410	35,810	35,880
150201	Impozit pe spectacole	33,500		10,100	10,000	6,700	6,700	35,410	35,810	35,880
1602	Taxe pe utilizarea bunurilor, autorizarea utilizarii bunurilor sau pe desfasurarea de activitati	1,605,000		481,300	480,300	322,300	321,100	1,696,490	1,715,750	1,718,950
160202	Impozit pe mijloacele de transport	1,283,000		385,000	384,000	257,000	257,000	1,356,130	1,371,530	1,374,090
16020201	Impozit pe mijloacele de transport detinute de persoane fizice	880,000		264,000	264,000	176,000	176,000	930,160	940,720	942,480
16020202	Impozit pe mijloacele de transport delinute de persoane juridice	403,000		121,000	120,000	81,000	81,000	425,970	430,810	431,610
160203	Taxe si tarife pentru eliberarea de licente si autorizatii de functionare	321,000		96,000	96,000	65,000	64,000	339,300	343,150	343,790
160250	Alte taxe pe utilizarea bunurilor, autorizarea utilizarii bunurilor sau pe desfasurarea de activitati	1,000		300	300	300	100	1,060	1,070	1,070
001102	A6. ALTE IMPOZITE SI TAXE FISCALE	81,200		24,000	24,000	16,000	17,200	85,830	86,800	86,970
1802	Alte impozite si taxe fiscale	81,200		24,000	24,000	16,000	17,200	85,830	86,800	86,970
180250	Alte impozite si taxe	81,200		24,000	24,000	16,000	17,200	85,830	86,800	86,970
001202	C. VENITURI NEFISCALE	7,303,700		1,989,900	2,750,050	1,901,950	661,800	7,720,020	7,807,660	7,822,250
001302	C1. VENITURI DIN PROPRIETATE	1,253,000		376,000	376,000	251,000	250,000	1,324,420	1,339,460	1,341,960
3002	Venituri din proprietate	1,253,000		376,000	376,000	251,000	250,000	1,324,420	1,339,460	1,341,960
300205	Venituri din concesiuni si inchirieri	1,253,000		376,000	376,000	251,000	250,000	1,324,420	1,339,460	1,341,960
30020530	Alte venituri din concesiuni si inchirieri de catre institutiile publice	1,253,000		376,000	376,000	251,000	250,000	1,324,420	1,339,460	1,341,960
001402	C2. VANZARI DE BUNURI SI SERVICII	6,050,700		1,613,900	2,374,050	1,650,950	411,800	6,395,600	6,468,200	6,480,290
3302	Venituri din prestari de servicii si alte activitati	17,600		4,400	4,300	4,300	4,600	18,610	18,820	18,850

Cod	Denumire indicator	Buget 2018												Estimari		
		Prevederi anuale		Prevederi trimestriale				2019			2020		2021			
		Program an	din care credite bugetare destinate stingerii platilor restante	Trim I	Trim II	Trim III	Trim IV	2019	2020	2021	2020	2021				
A	B	1=3+4+5+6	2	3	4	5	6	7	8	9						
330208	Venituri din prestari de servicii	17,500		4,300	4,300	4,300	4,600	18,500	18,710	18,740						
330224	Taxe din activitati cadastrale si agricultura	100		100	0	0	0	110	110	110						
3402	Venituri din taxe administrative, eliberari permise	30,000		9,000	9,000	6,000	6,000	31,710	32,070	32,130						
340202	Taxe extrajudiciare de timbru	30,000		9,000	9,000	6,000	6,000	31,710	32,070	32,130						
3502	Amenzi, penalitati si confiscari	1,055,200		316,500	316,300	211,200	211,200	1,115,350	1,128,010	1,130,110						
350201	Venituri din amenzi si alte sanctiuni aplicate potrivit dispozitiilor legale	1,044,000		313,000	313,000	209,000	209,000	1,103,510	1,116,040	1,118,120						
35020102	Venituri din amenzi si alte sanctiuni aplicate de catre alte institutii de specialitate	1,044,000		313,000	313,000	209,000	209,000	1,103,510	1,116,040	1,118,120						
350202	Penalitati pentru nedepunerea sau depunerea cu intarziere a declaratiei de impozite si taxe	11,000		3,300	3,300	2,200	2,200	11,630	11,760	11,780						
350250	Alte amenzi, penalitati si confiscari	200		200	0	0	0	210	210	210						
3602	Diverse venituri	948,000		284,000	284,000	190,000	190,000	1,002,040	1,013,410	1,015,310						
360250	Alte venituri	948,000		284,000	284,000	190,000	190,000	1,002,040	1,013,410	1,015,310						
3702	Transferuri voluntare, altele decat subventiile	3,999,900		1,000,000	1,760,450	1,239,450	0	4,227,890	4,275,890	4,283,890						
370203	Varsaminte din sectiunea de functionare pentru finantarea sectiunii de dezvoltare a bugetului local (cu semnul minus)	-8,396,777		-1,528,027	-2,134,900	-1,569,800	-3,164,050	0	0	0						
370204	Varsaminte din sectiunea de functionare	8,396,777		1,528,027	2,134,900	1,569,800	3,164,050	0	0	0						
370250	Alte transferuri voluntare	3,999,900		1,000,000	1,760,450	1,239,450	0	4,227,890	4,275,890	4,283,890						
001502	II. VENITURI DIN CAPITAL	113,000		30,500	30,500	26,500	25,500	119,440	120,790	121,030						
3902	Venituri din valorificarea unor bunuri	113,000		30,500	30,500	26,500	25,500	119,440	120,790	121,030						
390201	Venituri din valorificarea unor bunuri ale institutiilor publice	30,000		9,000	9,000	6,000	6,000	31,710	32,070	32,130						
390203	Venituri din vanzarea locuintelor construite din fondurile statului	6,000		1,500	1,500	1,500	1,500	6,340	6,410	6,430						
390207	Venituri din vanzarea unor bunuri apartinand domeniului privat al statului sau al unitatilor administrativ-teritoriale	77,000		20,000	20,000	19,000	18,000	81,390	82,310	82,470						
001602	III. OPERATIUNI FINANCIARE	2,078,508		2,078,508	0	0	0	2,196,980	2,221,930	2,226,080						
4002	Incasari din rambursarea imprumuturilor acordate	2,078,508		2,078,508	0	0	0	2,196,980	2,221,930	2,226,080						
400214	Sume din excedentul bugetului local utilizate pentru finantarea cheltuielilor sectiunii de dezvoltare	2,078,508		2,078,508	0	0	0	2,196,980	2,221,930	2,226,080						
001702	IV. SUBVENTII	576,600		173,000	173,000	115,600	115,000	609,470	616,390	617,540						
001802	SUBVENTII DE LA ALTE NIVELE ALE ADMINISTRATIEI PUBLICE	576,600		173,000	173,000	115,600	115,000	609,470	616,390	617,540						


Cod	Denumire indicator	Buget 2018					Estimari				
		Prevederi anuale		Prevederi trimestriale			2019		2020		2021
		Program an	din care credite bugetare destinate stingerii platilor restante	Trim I	Trim II	Trim III	Trim IV				
A	B	1=3+4+5+6	2	3	4	5	6	7	8	9	
4202	Subventii de la bugetul de stat	576,600		173,000	173,000	115,600	115,000	609,470	616,390	617,540	
002002	B. Curente	576,600		173,000	173,000	115,600	115,000	609,470	616,390	617,540	
420241	Subventii din bugetul de stat pentru finantarea sanatatii	576,600		173,000	173,000	115,600	115,000	609,470	616,390	617,540	
4902	TOTAL CHELTUIELI	47,670,008	0	14,880,925	13,630,793	10,380,670	8,777,620	49,559,630	50,122,540	50,216,050	
01	CHELTUIELI CURENTE	37,139,923	0	11,264,290	11,485,793	8,801,770	5,588,070	38,429,320	38,865,890	38,938,300	
10	TITLUL I CHELTUIELI DE PERSONAL	12,101,300	0	3,410,230	3,558,530	3,056,370	2,076,170	12,780,990	12,926,130	12,950,260	
20	TITLUL II BUNURI SI SERVICII	20,724,523	0	6,513,960	6,637,663	4,890,700	2,682,200	21,212,510	21,453,570	21,493,460	
30	TITLUL III DOBANZI	500	0	500	0	0	0	530	540	540	
40	TITLUL IV SUBVENTII	1,720,000	0	516,000	516,000	344,000	344,000	1,818,040	1,838,680	1,842,120	
50	TITLUL V FONDURI DE REZERVA	50,000	0	50,000	0	0	0	52,850	53,450	53,550	
55	TITLUL VII ALTE TRANSFERURI	541,000	0	162,400	162,400	118,600	97,600	571,850	578,330	579,430	
57	TITLUL IX ASISTENTA SOCIALA	339,000	0	89,400	89,400	80,600	79,600	339,830	343,700	344,320	
59	TITLUL XI ALTE CHELTUIELI	1,663,600	0	521,800	521,800	311,500	308,500	1,652,720	1,671,490	1,674,620	
70	CHELTUIELI DE CAPITAL	10,530,085	0	3,616,635	2,145,000	1,578,900	3,189,550	11,130,310	11,256,650	11,277,750	
71	TITLUL XIII ACTIVE NEFINANCIARE	10,530,085	0	3,616,635	2,145,000	1,578,900	3,189,550	11,130,310	11,256,650	11,277,750	
5002	Partea I-a Servicii publice generale	6,948,800	0	2,189,420	2,058,920	1,376,080	1,324,380	7,344,890	7,428,300	7,442,200	
5102	Autoritati publice si actiuni externe	6,790,300	0	2,104,320	2,025,320	1,356,180	1,304,480	7,177,350	7,258,840	7,272,440	
01	CHELTUIELI CURENTE	6,760,300	0	2,104,320	2,010,320	1,341,180	1,304,480	7,145,640	7,226,770	7,240,310	
10	TITLUL I CHELTUIELI DE PERSONAL	4,339,900	0	1,301,920	1,301,920	868,080	867,980	4,587,280	4,639,360	4,648,050	
20	TITLUL II BUNURI SI SERVICII	2,283,000	0	760,900	666,900	444,600	410,600	2,413,130	2,440,530	2,445,100	
55	TITLUL VII ALTE TRANSFERURI	85,800	0	26,000	26,000	18,200	15,600	90,690	91,720	91,900	
59	TITLUL XI ALTE CHELTUIELI	51,600	0	15,500	15,500	10,300	10,300	54,540	55,160	55,260	
70	CHELTUIELI DE CAPITAL	30,000	0	0	15,000	15,000	0	31,710	32,070	32,130	
71	TITLUL XIII ACTIVE NEFINANCIARE	30,000	0	0	15,000	15,000	0	31,710	32,070	32,130	
510201	Autoritati executive si legislative	6,790,300	0	2,104,320	2,025,320	1,356,180	1,304,480	7,177,350	7,258,840	7,272,440	
51020103	Autoritati executive	6,790,300	0	2,104,320	2,025,320	1,356,180	1,304,480	7,177,350	7,258,840	7,272,440	
5402	Alte servicii publice generale	157,000	0	83,600	33,600	19,900	19,900	165,950	167,850	168,150	
01	CHELTUIELI CURENTE	157,000	0	83,600	33,600	19,900	19,900	165,950	167,850	168,150	
10	TITLUL I CHELTUIELI DE PERSONAL	99,500	0	29,850	29,850	19,900	19,900	105,180	106,380	106,570	
20	TITLUL II BUNURI SI SERVICII	7,500	0	3,750	3,750	0	0	7,920	8,020	8,030	

Cod	Denumire indicator	Buget 2018										Estimari		
		Prevederi anuale		Prevederi trimestriale								2019	2020	2021
		Program an	din care credite bugetare destinate stingerii platilor restante	Trim I	Trim II	Trim III	Trim IV	2018	2019	2020	2021			
A	B	1=3+4+5+6	2	3	4	5	6	7	8	9				
50	TITLUL V FONDURI DE REZERVA	50,000	0	50,000	0	0	0	52,850	53,450	53,550				
540205	Fond de rezerva bugetara la dispozitia autoritatilor locale	50,000	0	50,000	0	0	0	52,850	53,450	53,550				
540210	Servicii publice comunitare de evidenta a persoanelor	107,000	0	33,600	33,600	19,900	19,900	113,100	114,400	114,600				
5502	Dobanzi	1,500	0	1,500	0	0	0	1,590	1,610	1,610				
01	CHELTUIELI CURENTE	1,500	0	1,500	0	0	0	1,590	1,610	1,610				
20	TITLUL II BUNURI SI SERVICII	1,000	0	1,000	0	0	0	1,060	1,070	1,070				
30	TITLUL III DOBANZI	500	0	500	0	0	0	530	540	540				
5902	Partea a II-a Aparare, Ordine Publica si Siguranta Nationala	1,512,110	0	435,470	528,260	274,940	273,440	1,598,330	1,616,490	1,619,480				
6102	Ordine publica si siguranta nationala	1,512,110	0	435,470	528,260	274,940	273,440	1,598,330	1,616,490	1,619,480				
01	CHELTUIELI CURENTE	1,396,010	0	435,470	412,160	274,940	273,440	1,475,610	1,492,380	1,495,140				
10	TITLUL I CHELTUIELI DE PERSONAL	1,043,200	0	323,060	308,060	206,040	206,040	1,102,680	1,115,200	1,117,270				
20	TITLUL II BUNURI SI SERVICII	352,810	0	112,410	104,100	68,900	67,400	372,930	377,180	377,870				
70	CHELTUIELI DE CAPITAL	116,100	0	0	116,100	0	0	122,720	124,110	124,340				
71	TITLUL XIII ACTIVE NEFINANCIARE	116,100	0	0	116,100	0	0	122,720	124,110	124,340				
610203	Ordine publica	1,327,210	0	407,810	404,800	257,800	256,800	1,402,880	1,418,820	1,421,460				
61020304	Politie locale	1,327,210	0	407,810	404,800	257,800	256,800	1,402,880	1,418,820	1,421,460				
610205	Protectie civila si protectia contra incendiilor	184,900	0	27,660	123,460	17,140	16,640	195,450	197,670	198,020				
6302	Partea a III-a Cheltuieli Social - Culturale	20,605,285	0	5,545,835	5,385,350	4,624,950	5,049,150	20,952,130	21,190,240	21,229,650				
6502	Invatamant	4,166,735	0	1,277,635	1,226,000	877,800	785,300	3,576,560	3,617,340	3,623,930				
01	CHELTUIELI CURENTE	3,945,100	0	1,056,000	1,226,000	877,800	785,300	3,342,290	3,380,410	3,386,560				
10	TITLUL I CHELTUIELI DE PERSONAL	115,100	0	33,900	33,900	22,400	24,900	111,520	112,790	113,010				
20	TITLUL II BUNURI SI SERVICII	2,857,000	0	706,400	876,400	682,600	591,600	2,326,500	2,353,070	2,357,300				
55	TITLUL VII ALTE TRANSFERURI	375,000	0	112,000	112,000	76,000	75,000	396,380	400,880	401,630				
57	TITLUL IX ASISTENTA SOCIALA	120,000	0	34,400	34,400	25,600	25,600	108,350	109,590	109,770				
59	TITLUL XI ALTE CHELTUIELI	478,000	0	169,300	169,300	71,200	68,200	399,540	404,080	404,850				
70	CHELTUIELI DE CAPITAL	221,635	0	221,635	0	0	0	234,270	236,930	237,370				
71	TITLUL XIII ACTIVE NEFINANCIARE	221,635	0	221,635	0	0	0	234,270	236,930	237,370				
650203	Invatamant prescolar si primar	1,838,485	0	582,685	471,050	414,200	370,550	1,943,290	1,965,460	1,969,040				
65020301	Invatamant prescolar	1,244,005	0	428,305	312,200	263,250	240,250	1,314,900	1,329,920	1,332,360				
65020302	Invatamant primar	594,480	0	154,380	158,850	150,950	130,300	628,390	635,540	636,680				

		Buget 2018					Estimari			
Cod	Denumire indicator	Prevederi anuale		Prevederi trimestriale				2019	2020	2021
		Program an	din care credite bugetare destinate stingerii platilor restante	Trim I	Trim II	Trim III	Trim IV			
A	B	1=3+4+5+6	2	3	4	5	6	7	8	9
650204	Invatamant secundar	2,308,250	0	689,950	749,950	458,600	409,750	1,612,130	1,630,500	1,633,470
65020401	Invatamant secundar inferior	1,015,650	0	332,150	342,150	170,100	171,250	1,073,580	1,085,840	1,087,780
65020402	Invatamant secundar superior	1,289,100	0	356,750	406,750	287,800	237,800	534,850	540,920	541,940
65020403	Invatamant profesional	3,500	0	1,050	1,050	700	700	3,700	3,740	3,750
650250	Alte cheltuieli in domeniul invatamantului	20,000	0	5,000	5,000	5,000	5,000	21,140	21,380	21,420
6602	Sanatate	587,100	0	101,600	172,500	162,000	151,000	620,590	627,640	628,790
01	CHELTUIELI CURENTE	580,600	0	101,600	166,000	162,000	151,000	613,720	620,690	621,830
10	TITLUL I CHELTUIELI DE PERSONAL	530,600	0	86,600	151,500	151,500	141,000	560,860	567,230	568,280
20	TITLUL II BUNURI SI SERVICII	46,000	0	13,000	12,500	10,500	10,000	48,630	49,180	49,270
59	TITLUL XI ALTE CHELTUIELI	4,000	0	2,000	2,000	0	0	4,230	4,280	4,280
70	CHELTUIELI DE CAPITAL	6,500	0	0	6,500	0	0	6,870	6,950	6,960
71	TITLUL XIII ACTIVE NEFINANCIARE	6,500	0	0	6,500	0	0	6,870	6,950	6,960
660250	Alte cheltuieli in domeniul sanatatii	587,100	0	101,600	172,500	162,000	151,000	620,590	627,640	628,790
66025050	Alte institutii si actiuni sanitare	587,100	0	101,600	172,500	162,000	151,000	620,590	627,640	628,790
6702	Cultura, recreere si religie	9,893,650	0	2,543,000	2,285,850	1,774,750	3,290,050	10,457,590	10,576,350	10,596,110
01	CHELTUIELI CURENTE	7,301,750	0	2,310,000	2,226,950	1,774,750	990,050	7,717,950	7,805,610	7,820,170
10	TITLUL I CHELTUIELI DE PERSONAL	673,600	0	158,100	180,000	167,750	167,750	711,980	720,090	721,410
20	TITLUL II BUNURI SI SERVICII	5,498,150	0	1,816,900	1,711,950	1,377,000	592,300	5,811,560	5,877,550	5,888,530
59	TITLUL XI ALTE CHELTUIELI	1,130,000	0	335,000	335,000	230,000	230,000	1,194,410	1,207,970	1,210,230
70	CHELTUIELI DE CAPITAL	2,591,900	0	233,000	58,900	0	2,300,000	2,739,640	2,770,740	2,775,940
71	TITLUL XIII ACTIVE NEFINANCIARE	2,591,900	0	233,000	58,900	0	2,300,000	2,739,640	2,770,740	2,775,940
670203	Servicii culturale	3,916,400	0	485,300	557,900	297,950	2,575,250	4,139,630	4,186,660	4,194,460
67020302	Biblioteci publice comunale, orasenesii, municipale	56,500	0	17,300	16,000	13,450	9,750	59,720	60,410	60,510
67020306	Case de cultura	2,347,900	0	13,000	23,900	7,000	2,304,000	2,481,730	2,509,910	2,514,600
67020330	Alte servicii culturale	1,512,000	0	455,000	518,000	277,500	261,500	1,598,180	1,616,340	1,619,350
670205	Servicii recreative si sportive	5,388,000	0	1,844,600	1,564,100	1,369,900	609,400	5,695,120	5,759,780	5,770,560
67020501	Sport	1,131,000	0	341,500	341,000	254,500	194,000	1,195,470	1,209,040	1,211,310
67020503	Intrtinere gradini publice, parcuri, zone verzi, baze sportive si de agrement	4,257,000	0	1,503,100	1,223,100	1,115,400	415,400	4,499,650	4,550,740	4,559,250
670250	Alte servicii in domeniile culturii, recrearii si religiei	589,250	0	213,100	163,850	106,900	105,400	622,840	629,910	631,090
6802	Asigurari si asistenta sociala	5,957,800	0	1,623,600	1,701,000	1,810,400	822,800	6,297,390	6,368,910	6,380,820

		Buget 2018				Estimari			
Cod	Denumire indicator	Program an	Prevederi anuale		Prevederi trimestriale				
			din care credite bugetare destinate stingerii platilor restante	2	Trim I	Trim II	Trim III	Trim IV	
A	B	1=3+4+5+6	3	4	5	6	7	8	9
01	CHELTUIELI CURENTE	5,957,800	0	1,623,600	1,701,000	1,810,400	822,800	6,368,910	6,380,820
10	TITLUL I CHELTUIELI DE PERSONAL	4,969,400	0	1,377,800	1,454,300	1,554,700	582,600	5,312,310	5,322,240
20	TITLUL II BUNURI SI SERVICII	741,400	0	183,800	184,700	193,700	179,200	783,640	794,040
55	TITLUL VII ALTE TRANSFERURI	28,000	0	7,000	7,000	7,000	7,000	29,600	29,990
57	TITLUL IX ASISTENTA SOCIALA	219,000	0	55,000	55,000	55,000	54,000	231,480	234,550
680205	Asistenta sociala in caz de boli si invaliditati	4,578,800	0	1,284,000	1,369,000	1,449,000	476,800	4,839,790	4,903,900
68020502	Asistenta sociala in caz de invaliditate	4,578,800	0	1,284,000	1,369,000	1,449,000	476,800	4,839,790	4,903,900
680210	Ajutoare pentru locuinte	39,000	0	10,000	10,000	10,000	9,000	41,220	41,770
680211	Crese	41,500	0	11,300	11,700	9,200	9,300	43,870	44,460
680212	Unitati de asistenta medico-sociale	1,058,500	0	250,300	242,300	290,200	275,700	1,118,830	1,133,650
680250	Alte cheltuieli in domeniul asigurarii si asistentei sociale	240,000	0	68,000	68,000	52,000	52,000	253,680	256,560
68025050	Alte cheltuieli in domeniul asistentei sociale	240,000	0	68,000	68,000	52,000	52,000	253,680	256,560
690200	Partea a IV-a Servicii si Dezvoltare publica. Locuinte, Mediu si Ape	12,588,650	0	4,432,300	4,346,300	2,526,400	1,283,650	13,306,240	13,482,460
7002	Locuinte, servicii si dezvoltare publica	6,381,850	0	2,223,000	2,421,500	890,000	847,350	6,745,630	6,822,200
01	CHELTUIELI CURENTE	2,562,800	0	801,000	764,000	540,000	457,800	2,708,890	2,744,770
20	TITLUL II BUNURI SI SERVICII	2,562,800	0	801,000	764,000	540,000	457,800	2,708,890	2,744,770
70	CHELTUIELI DE CAPITAL	3,819,050	0	1,422,000	1,657,500	350,000	389,550	4,036,740	4,090,210
71	TITLUL XIII ACTIVE NEFINANCIARE	3,819,050	0	1,422,000	1,657,500	350,000	389,550	4,036,740	4,090,210
700203	Locuinte	2,080,000	0	1,038,000	1,008,000	34,000	0	2,198,560	2,227,680
70020301	Dezvoltarea sistemului de locuinte	30,000	0	30,000	0	0	0	31,710	32,130
70020330	Alte cheltuieli in domeniul locuintelor	2,050,000	0	1,008,000	1,008,000	34,000	0	2,166,850	2,195,550
700206	Iluminat public si electrificari rurale	2,246,550	0	255,000	912,000	520,000	559,550	2,374,600	2,406,060
700250	Alte servicii in domeniile locuintelor, serviciilor si dezvoltarii comunale	2,055,300	0	930,000	501,500	336,000	287,800	2,172,470	2,201,240
7402	Protectia mediului	6,206,800	0	2,209,300	1,924,800	1,636,400	436,300	6,560,610	6,647,480
01	CHELTUIELI CURENTE	6,189,800	0	2,209,300	1,907,800	1,636,400	436,300	6,542,640	6,629,270
10	TITLUL I CHELTUIELI DE PERSONAL	330,000	0	99,000	99,000	66,000	66,000	348,820	353,430
20	TITLUL II BUNURI SI SERVICII	5,859,800	0	2,110,300	1,808,800	1,570,400	370,300	6,193,820	6,275,840
70	CHELTUIELI DE CAPITAL	17,000	0	0	17,000	0	0	17,970	18,210
71	TITLUL XIII ACTIVE NEFINANCIARE	17,000	0	0	17,000	0	0	17,970	18,210
740205	Salubritate si gestiunea deseurilor	5,500,000	0	2,000,000	1,700,000	1,500,000	300,000	5,813,500	5,890,500

Cod	Denumire indicator	Buget 2018						Estimari		
		Prevederi anuale		Prevederi trimestriale				2019	2020	2021
		Program an	din care credite bugetare destinate stingerii platilor restante	Trim I	Trim II	Trim III	Trim IV			
A	B	1=3+4+5+6	2	3	4	5	6	7	8	9
74020501	Salubritate	5,500,000	0	2,000,000	1,700,000	1,500,000	300,000	5,813,500	5,879,500	5,890,500
740206	Canalizarea si tratarea apelor reziduale	17,000	0	0	17,000	0	0	17,970	18,170	18,210
740250	Alte servicii in domeniul protectiei mediului	689,800	0	209,300	207,800	136,400	136,300	729,140	737,430	738,770
7902	Partea a V-a Actiuni economice	6,015,163	0	2,277,900	1,311,963	1,578,300	847,000	6,358,040	6,430,210	6,442,260
8002	Actiuni generale economice, comerciale si de munca	15,000	0	4,500	4,500	3,000	3,000	15,860	16,040	16,070
01	CHELTUIELI CURENTE	15,000	0	4,500	4,500	3,000	3,000	15,860	16,040	16,070
20	TITLUL II BUNURI SI SERVICII	15,000	0	4,500	4,500	3,000	3,000	15,860	16,040	16,070
800201	Actiuni generale economice si comerciale	15,000	0	4,500	4,500	3,000	3,000	15,860	16,040	16,070
80020106	Prevenire si combatere inundatii si gheturi	15,000	0	4,500	4,500	3,000	3,000	15,860	16,040	16,070
8402	Transporturi	6,000,163	0	2,273,400	1,307,463	1,575,300	844,000	6,342,180	6,414,170	6,426,190
01	CHELTUIELI CURENTE	2,272,263	0	533,400	1,033,463	361,400	344,000	2,401,790	2,429,050	2,433,600
20	TITLUL II BUNURI SI SERVICII	500,063	0	0	500,063	0	0	528,570	534,570	535,570
40	TITLUL IV SUBVENTII	1,720,000	0	516,000	516,000	344,000	344,000	1,818,040	1,838,680	1,842,120
55	TITLUL VII ALTE TRANSFERURI	52,200	0	17,400	17,400	17,400	0	55,180	55,800	55,910
70	CHELTUIELI DE CAPITAL	3,727,900	0	1,740,000	274,000	1,213,900	500,000	3,940,390	3,985,120	3,992,590
71	TITLUL XIII ACTIVE NEFINANCIARE	3,727,900	0	1,740,000	274,000	1,213,900	500,000	3,940,390	3,985,120	3,992,590
840203	Transport rutier	5,843,163	0	2,273,400	1,150,463	1,575,300	844,000	6,176,230	6,246,340	6,258,040
84020301	Drumuri si poduri	1,857,000	0	740,000	117,000	500,000	500,000	1,962,850	1,985,130	1,988,850
84020302	Transport in comun	1,772,200	0	533,400	533,400	361,400	344,000	1,873,220	1,894,480	1,898,030
84020303	Strazi	2,213,963	0	1,000,000	500,063	713,900	0	2,340,160	2,366,730	2,371,160
840250	Alte cheltuieli in domeniul transporturilor	157,000	0	0	157,000	0	0	165,950	167,830	168,150
9602	Rezerve, Excedent/Deficit	0	0	0	0	0	0	827,740	837,140	838,690
9702	Rezerve	0	0	0	0	0	0	0	0	0
9802	Excedent	0	0	0	0	0	0	9,703,150	9,813,280	9,831,670
980296	Excedentul sectiunii de functionare	0	0	0	0	0	0	9,703,150	9,813,280	9,831,670
980297	Excedentul sectiunii de dezvoltare	0	0	0	0	0	0	0	0	0
9902	Deficit	0	0	0	0	0	0	8,875,410	8,976,140	8,992,980
990296	Deficitul sectiunii de functionare	0	0	0	0	0	0	0	0	0
990297	Deficitul sectiunii de dezvoltare	0	0	0	0	0	0	8,875,410	8,976,140	8,992,980



Sef birou B.F.C.C.V.,

H.C.L. 29/19.09.2018


-lei-

Formular 11

Cod	Denumire indicator	Buget 2018										Estimari		
		Prevederi anuale		Prevederi trimestriale					2019	2020	2021			
		Program an	din care credite bugetare destinate stingerii platilor restante	Trim I	Trim II	Trim III	Trim IV							
1=3+4+5+6	2	3	4	5	6	7	8	9						
A	B													
	SECTIUNEA DE FUNCTIONARE + SECTIUNE DE DEZVOLTARE													
000110	TOTAL VENITURI	1,027,100		299,860	282,160	180,140	264,940	1,064,920	1,077,030	1,079,030				
499010	VENITURI PROPRII	994,100		293,360	272,660	175,640	252,440	1,030,040	1,041,740	1,043,700				
000210	I. VENITURI CURENTE	1,027,100		299,860	282,160	180,140	264,940	1,064,920	1,077,030	1,079,030				
001210	C. VENITURI NEFISCALE	1,027,100		299,860	282,160	180,140	264,940	1,064,920	1,077,030	1,079,030				
001310	C1. VENITURI DIN PROPRIETATE	64,100		25,200	9,200	23,900	5,800	47,030	47,570	47,660				
3010	Venituri din proprietate	64,100		25,200	9,200	23,900	5,800	47,030	47,570	47,660				
301005	Venituri din concesiuni si inchirieri	64,100		25,200	9,200	23,900	5,800	47,030	47,570	47,660				
30100530	Alte venituri din concesiuni si inchirieri de catre institutiile publice	64,100		25,200	9,200	23,900	5,800	47,030	47,570	47,660				
001410	C2. VANZARI DE BUNURI SI SERVICII	963,000		274,660	272,960	156,240	259,140	1,017,890	1,029,460	1,031,370				
3310	Venituri din prestari de servicii si alte activitati	750,000		214,500	210,500	114,500	210,500	792,760	801,750	803,250				
331005	Taxe si alte venituri in invatamant	8,000		4,000	0	4,000	0	8,460	8,550	8,570				
331014	Contributia elevilor si studentilor pentru internate, camine si cantine	700,000		200,000	200,000	100,000	200,000	739,900	748,300	749,700				
331050	Alte venituri din prestari de servicii si alte activitati	42,000		10,500	10,500	10,500	10,500	44,400	44,900	44,980				
3610	Diverse venituri	180,000		53,660	52,960	37,240	36,140	190,250	192,420	192,790				
361050	Alte venituri	180,000		53,660	52,960	37,240	36,140	190,250	192,420	192,790				
3710	Transferuri voluntare, altele decat subventiile	33,000		6,500	9,500	4,500	12,500	34,880	35,290	35,330				
371001	Donatii si sponsorizari	33,000		6,500	9,500	4,500	12,500	34,880	35,290	35,330				
4910	TOTAL CHELTUIELI	1,027,100	0	299,860	282,160	180,140	264,940	1,064,920	1,077,030	1,079,030				
01	CHELTUIELI CURENTE	1,027,100	0	299,860	282,160	180,140	264,940	1,064,920	1,077,030	1,079,030				
10	TITLUL I CHELTUIELI DE PERSONAL	45,000	0	13,660	13,460	8,940	8,940	47,570	48,110	48,200				
20	TITLUL II BUNURI SI SERVICII	982,100	0	286,200	268,700	171,200	256,000	1,017,350	1,028,920	1,030,830				
6310	Partea a III-a Cheltuieli Social - Culturale	847,100	0	246,200	229,200	142,900	228,800	874,650	884,600	886,250				

		Buget 2018										Estimari		
Cod	Denumire indicator	Prevederi anuale		Prevederi trimestriale				2019	2020	2021				
		Program an	din care credite bugetare destinate stingerii platilor restante	Trim I	Trim II	Trim III	Trim IV							
A	B	1=3+4+5+6	2	3	4	5	6	7	8	9				
6510	Invatamant	807,100	0	236,200	219,200	132,900	218,800	832,370	841,840	843,410				
01	CHELTUIELI CURENTE	807,100	0	236,200	219,200	132,900	218,800	832,370	841,840	843,410				
20	TITLUL II BUNURI SI SERVICII	807,100	0	236,200	219,200	132,900	218,800	832,370	841,840	843,410				
651003	Invatamant prescolar si primar	720,000	0	205,000	206,000	103,000	206,000	761,030	769,680	771,120				
65100301	Invatamant prescolar	718,000	0	205,000	205,000	103,000	205,000	758,920	767,540	768,980				
65100302	Invatamant primar	2,000	0	0	1,000	0	1,000	2,110	2,140	2,140				
651004	Invatamant secundar	87,100	0	31,200	13,200	29,900	12,800	71,340	72,160	72,290				
65100401	Invatamant secundar inferior	27,500	0	5,500	8,000	5,000	9,000	29,060	29,400	29,450				
65100402	Invatamant secundar superior	59,600	0	25,700	5,200	24,900	3,800	42,280	42,760	42,840				
6710	Cultura, recreere si religie	40,000	0	10,000	10,000	10,000	10,000	42,280	42,760	42,840				
01	CHELTUIELI CURENTE	40,000	0	10,000	10,000	10,000	10,000	42,280	42,760	42,840				
20	TITLUL II BUNURI SI SERVICII	40,000	0	10,000	10,000	10,000	10,000	42,280	42,760	42,840				
671003	Servicii culturale	40,000	0	10,000	10,000	10,000	10,000	42,280	42,760	42,840				
67100330	Alte servicii culturale	40,000	0	10,000	10,000	10,000	10,000	42,280	42,760	42,840				
691000	Partea a IV-a Servicii si Dezvoltare publica, Locuinte, Mediu si Ape	180,000	0	53,660	52,960	37,240	36,140	190,270	192,430	192,780				
7010	Locuinte, servicii si dezvoltare publica	180,000	0	53,660	52,960	37,240	36,140	190,270	192,430	192,780				
01	CHELTUIELI CURENTE	180,000	0	53,660	52,960	37,240	36,140	190,270	192,430	192,780				
10	TITLUL I CHELTUIELI DE PERSONAL	45,000	0	13,660	13,460	8,940	8,940	47,570	48,110	48,200				
20	TITLUL II BUNURI SI SERVICII	135,000	0	40,000	39,500	28,300	27,200	142,700	144,320	144,580				
701003	Locuinte	180,000	0	53,660	52,960	37,240	36,140	190,270	192,430	192,780				
70100330	Alte cheltuieli in domeniul locuintelor	180,000	0	53,660	52,960	37,240	36,140	190,270	192,430	192,780				
9610	Rezerve, Excedent/Deficit	0	0	0	0	0	0	0	0	0				
9710	Rezerve	0	0	0	0	0	0	0	0	0				
9810	Excedent	0	0	0	0	0	0	0	0	0				
981096	Excedentul sectiunii de functionare	0	0	0	0	0	0	0	0	0				
981097	Excedentul sectiunii de dezvoltare	0	0	0	0	0	0	0	0	0				
9910	Deficit	0	0	0	0	0	0	0	0	0				
991096	Deficitul sectiunii de functionare	0	0	0	0	0	0	0	0	0				
991097	Deficitul sectiunii de dezvoltare	0	0	0	0	0	0	0	0	0				

Sef birou B.F.F.C.C.V.,



-lei-

Formular 11

Cod	Denumire indicator	Buget 2018										Estimari		
		Prevederi anuale		Prevederi trimestriale				2019	2020	2021				
		Program an	din care credite bugetare destinate stingerii platilor restante	Trim I	Trim II	Trim III	Trim IV	7	8	9				
A	B	1=3+4+5+6	2	3	4	5	6	7	8	9				
	SECTIUNEA DE FUNCTIONARE + SECTIUNE DE DEZVOLTARE													
000107	TOTAL VENITURI	35,000,000		8,750,000	8,750,000	8,750,000	8,750,000	35,000,000	35,000,000	35,000,000				
499007	VENITURI PROPRII	35,000,000		8,750,000	8,750,000	8,750,000	8,750,000	35,000,000	35,000,000	35,000,000				
001607	III. OPERATIUNI FINANCIARE	35,000,000		8,750,000	8,750,000	8,750,000	8,750,000	35,000,000	35,000,000	35,000,000				
4107	Alte sume in curs de clarificare	35,000,000		8,750,000	8,750,000	8,750,000	8,750,000	35,000,000	35,000,000	35,000,000				
410702	Sume aferente creditelor interne	35,000,000		8,750,000	8,750,000	8,750,000	8,750,000	35,000,000	35,000,000	35,000,000				
41070201	Sume aferente creditelor interne	35,000,000		8,750,000	8,750,000	8,750,000	8,750,000	35,000,000	35,000,000	35,000,000				
4907	TOTAL CHELTUIELI	35,000,000	0	8,750,000	8,750,000	8,750,000	8,750,000	35,000,000	35,000,000	35,000,000				
01	CHELTUIELI CURENTE	35,000,000	0	8,750,000	8,750,000	8,750,000	8,750,000	35,000,000	35,000,000	35,000,000				
58	TITLUL X PROIECTE CU FINANTARE DIN FONDURI EXTERNE NERAMBURSABILE AFERENTE CADRULUI FINANCIAR 2014- 2020	35,000,000	0	8,750,000	8,750,000	8,750,000	8,750,000	35,000,000	35,000,000	35,000,000				
6307	Partea a III-a Cheltuieli Social - Culturale	9,000,000	0	2,250,000	2,250,000	2,250,000	2,250,000	9,000,000	9,000,000	9,000,000				
6707	Cultura, recreere si religie	9,000,000	0	2,250,000	2,250,000	2,250,000	2,250,000	9,000,000	9,000,000	9,000,000				
01	CHELTUIELI CURENTE	9,000,000	0	2,250,000	2,250,000	2,250,000	2,250,000	9,000,000	9,000,000	9,000,000				
58	TITLUL X PROIECTE CU FINANTARE DIN FONDURI EXTERNE NERAMBURSABILE AFERENTE CADRULUI FINANCIAR 2014- 2020	9,000,000	0	2,250,000	2,250,000	2,250,000	2,250,000	9,000,000	9,000,000	9,000,000				
670705	Servicii recreative si sportive	9,000,000	0	2,250,000	2,250,000	2,250,000	2,250,000	9,000,000	9,000,000	9,000,000				
67070503	Intretinere gradini publice, parcuri, zone verzi, baze sportive si de agrement	9,000,000	0	2,250,000	2,250,000	2,250,000	2,250,000	9,000,000	9,000,000	9,000,000				
690700	Partea a IV-a Servicii si Dezvoltare publica. Locuinte, Mediu si Ape	26,000,000	0	6,500,000	6,500,000	6,500,000	6,500,000	26,000,000	26,000,000	26,000,000				
7007	Locuinte, servicii si dezvoltare publica	26,000,000	0	6,500,000	6,500,000	6,500,000	6,500,000	26,000,000	26,000,000	26,000,000				
01	CHELTUIELI CURENTE	26,000,000	0	6,500,000	6,500,000	6,500,000	6,500,000	26,000,000	26,000,000	26,000,000				

Cod	Denumire indicator	Buget 2018						Estimari		
		Prevederi anuale		Prevederi trimestriale				2019	2020	2021
		Program an	1=3+4+5+6	Trim I	Trim II	Trim III	Trim IV			
A	B		2	3	4	5	6	7	8	9
58	TITLUL X PROIECTE CU FINANTARE DIN FONDURI EXTERNE NERAMBURSABILE AFERENTE CADRULUI FINANCIAR 2014- 2020	26,000,000	0	6,500,000	6,500,000	6,500,000	6,500,000	26,000,000	26,000,000	26,000,000
700703	Locuinte	26,000,000	0	6,500,000	6,500,000	6,500,000	6,500,000	26,000,000	26,000,000	26,000,000
70070330	Alte cheltuieli in domeniul locuintelor	26,000,000	0	6,500,000	6,500,000	6,500,000	6,500,000	26,000,000	26,000,000	26,000,000
9607	Rezerve, Excedent/Deficit	0	0	0	0	0	0	0	0	0
9707	Rezerve	0	0	0	0	0	0	0	0	0
9807	Excedent	0	0	0	0	0	0	0	0	0
980796	Excedentul sectiunii de functionare	0	0	0	0	0	0	0	0	0
980797	Excedentul sectiunii de dezvoltare	0	0	0	0	0	0	0	0	0
9907	Deficit	0	0	0	0	0	0	0	0	0
990796	Deficitul sectiunii de functionare	0	0	0	0	0	0	0	0	0
990797	Deficitul sectiunii de dezvoltare	0	0	0	0	0	0	0	0	0

Sef birou B.F.F.C.C.V.,

Primar,



CONSILIUL LOCAL BUFTEA

PROGRAM DE INVESTITII PUBLICE PE ANUL 2018 CU FINANTARE DE LA BUGETUL LOCAL

Nr. crt	Denumire obiectiv	Val. totala	Valoare totala actualiz.	Prevederi 2018											ter Cap. PIF
				Total (col 5 la 8)	Surse proprii	Cred. ban int.	Cred. ban ext.	Alte surse conf legii	Total alocari bugetare (col 10 + 11)	Din care:		Alte surse conform legii			
										4	5		6	7	
1	2	3	4	5	6	7	8	9	10	11	12	13			
	TOTAL		10.485.085,00	10.485.085,00	6.485.185,00		3.999.900,00	10.485.085,00	6.485.185,00	3.999.900,00		3.999.900,00			
	A LUCRARI IN CONTINUARE		4.962.600,00	4.962.600,00	3.162.700,00		1.799.900,00	4.962.600,00	3.162.700,00	1.799.900,00		1.799.900,00			
	B LUCRARI NOI		4.476.050,00	4.476.050,00	2.276.050,00		2.200.000,00	4.476.050,00	2.276.050,00	2.200.000,00		2.200.000,00			
	C ALTE CHELTUIELI		1.046.435,00	1.046.435,00	1.046.435,00			1.046.435,00	1.046.435,00			1.046.435,00			

CAP. 67.02 CULTURA , RECREERE, RELIGIE, SPORT

TOTAL		2.546.900	2.546.900	346.900	2.200.000	2.546.900	346.900	2.200.000
A. LUCRARI IN CONTINUARE		180.000	180.000	180.000		180.000	180.000	2.200.000
1	Lucrari realizare zone de agrement pentru copii	180.000	180.000	180.000		180.000	180.000	
B. LUCRARI NOI		2.333.000	2.333.000	133.000	2.200.000	2.333.000	133.000	2.200.000
Reabilitare, modernizare si dotare Casa de Cultura Buftea		2.300.000	2.300.000	100.000	2.200.000	2.300.000	100.000	2.200.000
1	Cultura Buftea	4.000	4.000	4.000		4.000	4.000	
2	Lucrări realizare put apa cimitir Buftea	6.000	6.000	6.000		6.000	6.000	
3	Lucrari realizare poarta cimitir oras Buftea	23.000	23.000	23.000		23.000	23.000	
4	Pictura murala capela cimitir oras Buftea	33.900	33.900	33.900		33.900	33.900	
C. ALTE CHELTUIELI								
Expertiza tehnica - Pasaj de trecere și Sală multifuncțională curte interioara Centrul Cultural Buftea		2.700	2.700	2.700		2.700	2.700	
1	Cultural Buftea	11.200	11.200	11.200		11.200	11.200	
Proiect tehnic - Pasaj de trecere și Sală multifuncțională curtea interioara a Centrului Cultural Buftea		20.000	20.000	20.000		20.000	20.000	
3	Achizitie corpuri iluminat dotare capele (Flamanzeni, strada Viilor)							

CAP.70.02. LOCUINTE SERVICII SI DEZVOLTARE PUBLICA

TOTAL		3.819.050	3.819.050	3.819.050		3.819.050	3.819.050	
A. LUCRARI IN CONTINUARE		1.963.100	1.963.100	1.963.100		1.963.100	1.963.100	
1	Reabilitare termica blocuri oras Buftea	1.950.000	1.950.000	1.950.000		1.950.000	1.950.000	
2	Gard clădire str. Stirbei Vodă nr.18	13.100	13.100	13.100		13.100	13.100	
B.LUCRARI NOI		1.506.550	1.506.550	1.506.550		1.506.550	1.506.550	
1	Rețea apă /canal grup sanitar Str. M.Eminescu nr.32	25.000	25.000	25.000		25.000	25.000	
2	Lucrari extindere rețea distribuție gaze naturale ctr.136/28.09.2017 - cofinantare	292.000	292.000	292.000		292.000	292.000	

		TOT	613.000	613.000	613.000	613.000	613.000	613.000	613.000
B.LUCRARI NOI									
1	Lucrari casetare canal desecare zona Sabareni (proiectare si executie)		113.000	113.000	113.000	113.000	113.000	113.000	113.000
2	Lucrari realizare podete Buftea		500.000	500.000	500.000	500.000	500.000	500.000	500.000
	C.ALTE CHELTUIELI	TOT	314.000	314.000	314.000	314.000	314.000	314.000	314.000
1	Studiu fezabilitate - infrastructura rutiera oras Buftea		157.000	157.000	157.000	157.000	157.000	157.000	157.000
2	Studiu fezabilitate - aliniamente stradale Sos. Bucuresti - Targoviste		157.000	157.000	157.000	157.000	157.000	157.000	157.000
			10.485.085	6.485.185	3.999.900				

Primar
PISTOL GHEORGHE



Șef birou Financiar Contabilitate
DRAGHICI CRISTINA

Șerviciul I.A.P.I
TUDORACHE VIORICA

ANEXA 3 H.C.L. nr. 29/19.03.2018

CONSILIUL LOCAL BUFTEA
Central Cultural Buftea


PROGRAM DE INVESTITII PUBLICE PE ANUL 2018 CU FINANTARE DE LA BUGETUL LOCAL
H.C.L nr. 29 / 19.03. 2018

Nr. crt	Denumire obiectiv	Val. totala	Valoarea totala actualiz.	Prevederi 2018								Total alocaii bugetare (col 10 + 11)	Din care:		ter PIF
				Total (col 5 la 8)	Surse proprii	Credit		Alte surse conf legii	Dela buget local		Pe scara trans. B.S.		Cap		
						ban iml.	ban ext.		10	11					
0		1	2	3	4	5	6	7	8	9	10	11	12	13	
	TOTAL		45.000,00		45.000,00	45.000,00			0,00	45.000,00	45.000,00	0,00			
	A LUCRARI IN CONTINUARE		0,00		0,00	0,00			0,00	0,00	0,00	0,00			
	B LUCRARI NOI		0,00		0,00	0,00			0,00	0,00	0,00	0,00			
	C ALTE CHELTUIELI		45.000,00		45.000,00	45.000,00			0,00	45.000,00	45.000,00	0,00			

DESFĂȘURAREA POTRIVIT CLASIFICĂȚIEI PE CAPITOLE BUGETARE

CAP. 67.02 CULTURA , RECREERE, RELIGIE, SPORT

	45.000	0	0	0	0	0	0	0	0	0	0	0	0	0
TOTAL	45.000	45.000	45.000	0	0	0	0	0	0	0	0	0	0	0
C. ALTE CHELTUIELI	45.000	45.000	45.000	0	0	0	0	0	0	0	0	0	0	0
1 Ecran electric cu telecomanda 400 x 250 MW		13.000	13.000											
2 Videoproector HD WIRELESS		7.000	7.000											
3 Camera video profesionala cu geanta, trepied si lumini		25.000	25.000											



Economist,
Sauciac Simona-Iordela

**ANEXA PRIVIND NUMARUL DE PERSONAL
ȘI FONDUL SALARIILOR DE BAZĂ pentru anul 2018**

AUTORITĂȚI PUBLICE SI ACȚIUNI EXTERNE 51.02

Număr posturi	84
Fond salarii buget - 2017	4.391.500

ALTE SERVICII PUBLICE GENERALE (EV. POPULATIEI) 54.02

Număr posturi	2
Fond salarii buget - 2017	99.500

ORDINE PUBLICA ȘI SIGURANȚĂ NAȚIONALĂ 61.02

Număr posturi	22
Fond salarii buget - 2017	1.043.200

CULTURĂ RECREERE ȘI RELIGIE 67.02

Număr posturi	20
Fond salarii buget - 2017	673.600

SĂNĂTATE 66.02

Număr posturi	24
Fond salarii buget - 2017	530.600

ASIGURARI ȘI ASISTENȚĂ SOCIALĂ 68.02

Număr posturi	115
Fond salarii buget - 2017	4.975.800

PROTECTIA MEDIULUI 74.02

Număr posturi	8
Fond salarii buget - 2017	330.000

AUTOFINANȚATE 70.10

Număr posturi	1
Fond salarii buget - 2017	45.000

SEF BIROU B.F.F.C.C.V.,

DRAGHIȚI CRISTINA

COMP. RESURSE UMANE,

BARBU DOREL