


ROMÂNIA
JUDEȚUL ILFOV
ORAȘUL BUFTEA
CONSILIUL LOCAL



Piața Mihai Eminescu nr. 1, Tel: 031-8241231 Fax: 031-8241238
E-mail: contact@primariabuftea.ro
Web: www.primariabuftea.ro

HOTĂRÂREA NR. 111
din 31 august 2020

privind aprobarea rectificării bugetului general al Orașului Buftea pe anul 2020

Consiliul local al orașului Buftea,

Având în vedere:

- Referatul de aprobare prezentat de domnul Pistol Gheorghe, primarul orașului Buftea;
- Raportul de specialitate întocmit de Biroul Buget Finanțe din cadrul aparatului de specialitate al Primarului orașului Buftea prin care se propune rectificarea bugetului general al orașului Buftea pe anul 2020 ;
- Adresa Direcției Generale Regionale a Finanțelor Publice București nr. 19265/21.08.2020, înregistrată la Primăria oraș Buftea cu nr.17098/21.08.2020, prin care au fost comunicate sumele alocate orașului Buftea prin Deciziile directorului general al Direcției Generale Regionale a Finanțelor Publice București nr. 9054/21.08.2020 și nr. 9055/21.08.2020;
- Adresa nr. 4967/15.05.2020 a Direcției de Sănătate Publică Ilfov;
- Hotărârea Consiliului local nr. 39/11.03.2020 privind aprobarea bugetului general al Orașului Buftea pe anul 2020;
- Hotărârea Consiliului local nr. 93/31.07.2020 privind rectificarea bugetului general al Orașului Buftea pe anul 2020;
- Prevederile Legii nr. 5/2020 a bugetului de stat pe anul 2020;
- Prevederile Legii nr. 24/2000 privind normele de tehnică legislativă pentru elaborarea actelor normative, republicată, cu modificările și completările ulterioare;
- Avizul Comisiei pentru Activități Economice și Financiare;

În conformitate cu prevederile Legii nr. 273/2006 privind finanțele publice locale, republicată, cu modificările și completările ulterioare, ale Legii contabilității nr. 82/1991, republicată, cu modificările și completările ulterioare, ale Legii nr. 52/2003 privind transparența decizională în administrația publică și ale art. 129 alin. (1) și alin. (2) lit. (b) coroborat cu alin. (4) lit. (a) din Codul administrativ aprobat prin Ordonanța de urgență nr. 57/2019 ;

În temeiul prevederilor art.139 alin. (3) lit. (a) și ale art.196 alin. (1) lit. (a) din Codul administrativ aprobat prin Ordonanța de urgență nr. 57/2019,

Adoptă prezenta

H O T Ă R Ă R E

Art.1. - Se aprobă rectificarea bugetului general al orașului Buftea pentru anul 2020 conform anexelor care fac parte integrantă din prezenta hotărâre, după cum urmează:

Anexa nr. 1 - Bugetul general centralizat al Unității Administrativ Teritoriale pe anul 2020.


Anexa nr. 1.1. - Bugetul local detaliat la venituri pe capitole și subcapitole și la cheltuieli pe capitole, subcapitole, titluri de cheltuieli pe trimestre pe anul 2020.

Anexa nr. 2 - Program de investiții publice pe anul 2020 cu finanțare de la bugetul local

Art.2. - Primarul orașului Buftea prin serviciile din cadrul aparatului de specialitate va asigura aducerea la îndeplinire a prevederilor prezentei hotărâri.

Art.3. - Secretarul oraşului Buftea va asigura aducerea la cunoştinţă publică a prevederilor prezentei hotărâri şi comunicarea acesteia primarului oraşului Buftea, serviciilor de specialitate şi Instituţiei Prefectului - Judeţul Ilfov.

**PREŞEDINTE DE ŞEDINŢĂ,
ROMANESCU CONSTANTIN**



**Contrasemnează,
SECRETAR,
ANGHEL LILIANA - MIHAELA**

A handwritten signature in black ink, appearing to read "Anghel Liliana - Mihaela".

**BUGETUL GENERAL CENTRALIZAT AL U.A.T. PE ANUL 2020 SI ESTIMARI PENTRU ANII
2021-2023**

I Buget 2020 II Estimari 2021 III Estimari 2022 IV Estimari 2023	Cod rand	Bugetul local	Bugetul institutiilor publice finantate din venituri proprii si subventii din bugetul local	Bugetul institutiilor publice finantate integral din venituri proprii	Bugetul imprumuturilor interne si externe	Bugetul fondurilor externe nerambursabile	Total	Transferuri intre bugete** (se scad)	Total buget general
A	0	1	2	3	4	5	6=1+2+3+4+5	7	8=6-7
VENITURI TOTAL (rd.02+18+19+20+23)	01								
	I	98,493,595		1,520,000			100,013,595		100,013,595
	II	99,819,640		1,543,520			101,363,160		101,363,160
	III	104,858,150		1,621,430			106,479,580		106,479,580
	IV	109,802,010		1,697,880			111,499,890		111,499,890
Venituri curente (rd.03+17)	02								
	I	53,566,100		1,520,000			55,086,100		55,086,100
	II	57,513,790		1,543,520			59,057,310		59,057,310
	III	59,480,110		1,621,430			61,101,540		61,101,540
	IV	62,288,130		1,697,880			63,986,010		63,986,010
Venituri fiscale (rd.04+06+09+10+11+16)	03								
	I	50,629,500					50,629,500		50,629,500
	II	54,430,880					54,430,880		54,430,880
	III	56,241,600					56,241,600		56,241,600
	IV	58,896,910					58,896,910		58,896,910
Impozit pe venit, profit si castiguri din capital de la persoane juridice, din care:	04								
	I								
	II								
	III								
	IV								
Impozit pe profit	05								
	I								
	II								
	III								
	IV								

I Buget 2020 II Estimari 2021 III Estimari 2022 IV Estimari 2023	Cod rand	Bugetul local	Bugetul institutiilor publice finantate din venituri proprii si subventii din bugetul local	Bugetul institutiilor publice finantate integral din venituri proprii	Bugetul imprumuturilor interne si externe	Bugetul fondurilor externe nerambursabile	Total	Transferuri intre bugete**) (se scad)	Total buget general
A	0	1	2	3	4	5	6=1+2+3+4+5	7	8=6-7
Impozit pe venit, profit, si castiguri din capital de la persoane fizice, din care:	06								
	I	26,701,000					26,701,000		26,701,000
	II	29,972,100					29,972,100		29,972,100
	III	31,445,030					31,445,030		31,445,030
	IV	33,009,020					33,009,020		33,009,020
Impozitul pe veniturile din transferul proprietatilor imobiliare din patrimoniul personal	07								
	I	229,000					229,000		229,000
	II	240,450					240,450		240,450
	III	252,590					252,590		252,590
	IV	264,500					264,500		264,500
Cote si sume defalcate din impozitul pe venit	08								
	I	26,472,000					26,472,000		26,472,000
	II	29,731,650					29,731,650		29,731,650
	III	31,192,440					31,192,440		31,192,440
	IV	32,744,520					32,744,520		32,744,520
Alte impozite pe venit, profit si castiguri din capital	09								
	I								
	II								
	III								
	IV								
Impozite si taxe pe proprietate	10								
	I	13,884,500					13,884,500		13,884,500
	II	13,302,450					13,302,450		13,302,450
	III	13,973,900					13,973,900		13,973,900
	IV	14,632,710					14,632,710		14,632,710
Impozite si taxe pe bunuri si servicii (rd.12 la rd.15)	11								
	I	9,955,000					9,955,000		9,955,000
	II	11,074,430					11,074,430		11,074,430
	III	10,736,640					10,736,640		10,736,640
	IV	11,165,090					11,165,090		11,165,090
Sume defalcate din TVA	12								

I Buget 2020 II Estimari 2021 III Estimari 2022 IV Estimari 2023	Cod rand	Bugetul local	Bugetul institutiilor publice finantate din venituri proprii si subventii din bugetul local	Bugetul institutiilor publice finantate integral din venituri proprii	Bugetul imprumuturilor interne si externe	Bugetul fondurilor externe nerambursabile	Total	Transferuri intre bugete**) (se scad)	Total buget general
A	0	1	2	3	4	5	6=1+2+3+4+5	7	8=6-7
	I	7,084,000					7,084,000		7,084,000
	II	8,168,550					8,168,550		8,168,550
	III	7,684,080					7,684,080		7,684,080
	IV	7,968,610					7,968,610		7,968,610
Alte impozite si taxe generale pe bunuri si servicii	13								
	I								
	II								
	III								
	IV								
Taxe pe servicii specifice	14								
	I	45,000					45,000		45,000
	II	47,250					47,250		47,250
	III	49,640					49,640		49,640
	IV	51,980					51,980		51,980
Taxe pe utilizarea bunurilor, autorizarea utilizarii bunurilor sau pe desfasurarea de activitati	15								
	I	2,826,000					2,826,000		2,826,000
	II	2,858,630					2,858,630		2,858,630
	III	3,002,920					3,002,920		3,002,920
	IV	3,144,500					3,144,500		3,144,500
Alte impozite si taxe fiscale	16								
	I	89,000					89,000		89,000
	II	81,900					81,900		81,900
	III	86,030					86,030		86,030
	IV	90,090					90,090		90,090
Venituri nefiscale	17								
	I	2,936,600		1,520,000			4,456,600		4,456,600
	II	3,082,910		1,543,520			4,626,430		4,626,430
	III	3,238,510		1,621,430			4,859,940		4,859,940
	IV	3,391,220		1,697,880			5,089,100		5,089,100
Venituri din capital	18								
	I	187,000					187,000		187,000

I Buget 2020 II Estimari 2021 III Estimari 2022 IV Estimari 2023	Cod rand	Bugetul local	Bugetul institutiilor publice finantate din venituri proprii si subventii din bugetul local	Bugetul institutiilor publice finantate integral din venituri proprii	Bugetul imprumuturilor interne si externe	Bugetul fondurilor externe nerambursabile	Total	Transferuri intre bugete**) (se scad)	Total buget general
A	0	1	2	3	4	5	6=1+2+3+4+5	7	8=6-7
	II	90,300					90,300		90,300
	III	94,860					94,860		94,860
	IV	99,330					99,330		99,330
Operatiuni financiare	19								
	I	6,721,170					6,721,170		6,721,170
	II	2,548,310					2,548,310		2,548,310
	III	3,613,680					3,613,680		3,613,680
	IV	3,780,570					3,780,570		3,780,570
Subventii (rd.21+22)	20								
	I	12,186,025					12,186,025		12,186,025
	II	12,727,390					12,727,390		12,727,390
	III	13,369,830					13,369,830		13,369,830
	IV	14,000,140					14,000,140		14,000,140
Subventii de la bugetul de stat	21								
	I	8,020,700					8,020,700		8,020,700
	II	8,353,800					8,353,800		8,353,800
	III	8,775,480					8,775,480		8,775,480
	IV	9,189,190					9,189,190		9,189,190
Subventii de la alte administratii	22								
	I	4,165,325					4,165,325		4,165,325
	II	4,373,590					4,373,590		4,373,590
	III	4,594,350					4,594,350		4,594,350
	IV	4,810,950					4,810,950		4,810,950
Sume primite de la UE in contul platilor efectuate	23								
	I	25,738,300					25,738,300		25,738,300
	II	26,939,850					26,939,850		26,939,850
	III	28,299,670					28,299,670		28,299,670
	IV	29,633,840					29,633,840		29,633,840
CHELTUIELI - TOTAL (rd.25+36+37+40+41)	24								
	I	98,493,595		1,520,000			100,013,595		100,013,595
	II	99,819,640		1,543,520			101,363,160		101,363,160

I Buget 2020 II Estimari 2021 III Estimari 2022 IV Estimari 2023	Cod rand	Bugetul local	Bugetul institutiilor publice finantate din venituri proprii si subventii din bugetul local	Bugetul institutiilor publice finantate integral din venituri proprii	Bugetul imprumuturilor interne si externe	Bugetul fondurilor externe nerambursabile	Total	Transferuri intre bugete**) (se scad)	Total buget general
A	0	1	2	3	4	5	6=1+2+3+4+5	7	8=6-7
	III	104,858,150		1,621,430			106,479,580		106,479,580
	IV	109,802,010		1,697,880			111,499,890		111,499,890
Cheltuieli curente (rd.26 la rd.35)	25								
	I	81,012,196		1,520,000			82,532,196		82,532,196
	II	81,602,240		1,543,520			83,145,760		83,145,760
	III	85,721,200		1,621,430			87,342,630		87,342,630
	IV	89,762,850		1,697,880			91,460,730		91,460,730
Cheltuieli de personal	26								
	I	13,719,050		61,000			13,780,050		13,780,050
	II	14,074,300		64,060			14,138,360		14,138,360
	III	14,784,680		67,280			14,851,960		14,851,960
	IV	15,481,750		70,460			15,552,210		15,552,210
Bunuri si servicii	27								
	I	24,846,046		1,456,500			26,302,546		26,302,546
	II	23,834,160		1,476,830			25,310,990		25,310,990
	III	25,037,240		1,551,390			26,588,630		26,588,630
	IV	26,217,920		1,624,530			27,842,450		27,842,450
Dobanzi	28								
	I								
	II								
	III								
	IV								
Subventii	29								
	I	1,950,000					1,950,000		1,950,000
	II	2,100,000					2,100,000		2,100,000
	III	2,206,000					2,206,000		2,206,000
	IV	2,310,000					2,310,000		2,310,000
Fonduri de rezerva	30								
	I	50,000					50,000		50,000
	II	52,500					52,500		52,500

I Buget 2020 II Estimari 2021 III Estimari 2022 IV Estimari 2023	Cod rand	Bugetul local	Bugetul institutiilor publice finantate din venituri proprii si subventii din bugetul local	Bugetul institutiilor publice finantate integral din venituri proprii	Bugetul imprumuturilor interne si externe	Bugetul fondurilor externe nerambursabile	Total	Transferuri intre bugete**) (se scad)	Total buget general
A	0	1	2	3	4	5	6=1+2+3+4+5	7	8=6-7
	III	55,150					55,150		55,150
	IV	57,750					57,750		57,750
Transferuri intre unitati ale administratiei publice	31								
	I								
	II								
	III								
	IV								
Alte transferuri	32								
	I	556,500					556,500		556,500
	II	475,130					475,130		475,130
	III	499,110					499,110		499,110
	IV	522,640					522,640		522,640
Proiecte cu finantare din Fonduri externe nerambursabile postaderare	33								
	I	33,730,000					33,730,000		33,730,000
	II	35,973,000					35,973,000		35,973,000
	III	37,788,780					37,788,780		37,788,780
	IV	39,570,310					39,570,310		39,570,310
Asistenta sociala	34								
	I	3,915,000		2,500			3,917,500		3,917,500
	II	2,882,250		2,630			2,884,880		2,884,880
	III	3,027,750		2,760			3,030,510		3,030,510
	IV	3,170,490		2,890			3,173,380		3,173,380
Alte cheltuieli	35								
	I	2,245,600					2,245,600		2,245,600
	II	2,210,900					2,210,900		2,210,900
	III	2,322,490					2,322,490		2,322,490
	IV	2,431,990					2,431,990		2,431,990
Cheltuieli de capital	36								
	I	17,481,399					17,481,399		17,481,399
	II	18,217,400					18,217,400		18,217,400
	III	19,136,950					19,136,950		19,136,950


I Buget 2020 II Estimari 2021 III Estimari 2022 IV Estimari 2023	Cod rand	Bugetul local	Bugetul institutiilor publice finantate din venituri proprii si subventii din bugetul local	Bugetul institutiilor publice finantate integral din venituri proprii	Bugetul imprumuturilor interne si externe	Bugetul fondurilor externe nerambursabile	Total	Transferuri intre bugete**) (se scad)	Total buget general
A	0	1	2	3	4	5	6=1+2+3+4+5	7	8=6-7
	IV	20,039,160					20,039,160		20,039,160
Operatiuni financiare (rd.38+39)	37								
	I								
	II								
	III								
	IV								
Imprumuturi acordate	38								
	I								
	II								
	III								
	IV								
Rambursari de credite externe si interne	39								
	I								
	II								
	III								
	IV								
Plati efectuate in anii precedenti si recuperate in anul curent	40								
	I								
	II								
	III								
	IV								
Rezerve	41								
	I								
	II								
	III								
	IV								
EXCEDENT(+)/DEFICIT(-)1 (rd.01-rd.24)	42								
	I								
	II								
	III								
	IV								

1) finantat din excedentul anilor precedenti

NOTA:

**) Se inscriu transferurile de sume dintre bugetele care compun bugetul general centralizat

Conducatorul institutiei



**Conducatorul compartimentului
financiar - contabil**

Formular **11/01**

**BUGETUL LOCAL DETALIAT LA VENITURI PE CAPITOLE SI SUBCAPITOLE SI LA
 CHELTUIELI PE CAPITOLE, SUBCAPITOLE, TITLURI DE CHELTUIELI PE TRIMESTRE PE
 ANUL 2019**

-lei-

Cod Indicator	Denumire indicatori	Prevederi anuale				Prevederi trimestriale			
		Buget initial	Influenta + / -	Buget rectificat	din care credite bugetare destinate stingerii platilor restante	Trim I	Trim II	Trim III	Trim IV
B	A	1=5+6+7+8	2	3	4	5	6	7	8
	SECTIUNEA DE FUNCTIONARE + SECTIUNE DE DEZVOLTARE								
000102	TOTAL VENITURI	97,385,595	1,108,000	98,493,595		27,145,160	27,058,670	25,141,605	19,148,160
499002	VENITURI PROPRII	46,669,100	0	46,669,100		12,758,850	12,137,430	11,995,910	9,776,910
000202	I. VENITURI CURENTE	52,473,100	1,093,000	53,566,100		14,403,550	13,669,830	14,299,860	11,192,860
000302	A. VENITURI FISCALE	49,536,500	1,093,000	50,629,500		13,580,650	12,906,730	13,624,310	10,517,810
000402	A1. IMPOZIT PE VENIT, PROFIT SI CASTIGURI DIN CAPITAL	26,701,000	0	26,701,000		7,582,600	7,041,400	5,849,500	6,227,500
000602	A1.2. IMPOZIT PE VENIT, PROFIT, SI CASTIGURI DIN CAPITAL DE LA PERSOANE FIZICE	26,701,000	0	26,701,000		7,582,600	7,041,400	5,849,500	6,227,500
0302	Impozit pe venit	229,000	0	229,000		64,000	60,000	52,500	52,500
030218	Impozitul pe veniturile din transferul proprietatilor imobiliare din patrimoniul personal	229,000	0	229,000		64,000	60,000	52,500	52,500
0402	Cote si sume defalcate din impozitul pe venit	26,472,000	0	26,472,000		7,518,600	6,981,400	5,797,000	6,175,000
040201	Cote defalcate din impozitul pe venit	17,873,000	0	17,873,000		5,015,600	4,657,400	4,080,000	4,120,000
040204	Sume alocate din cotele defalcate din impozitul pe venit pentru echilibrarea bugetelor locale	7,799,000	0	7,799,000		2,279,000	2,116,000	1,533,000	1,871,000
040205	Sume repartizate din Fondul la dispozitia Consiliului Judetean	800,000	0	800,000		224,000	208,000	184,000	184,000
000902	A3. IMPOZITE SI TAXE PE PROPRIETATE	13,884,500	0	13,884,500		3,531,700	3,552,200	4,591,100	2,209,500
0702	Impozite si taxe pe proprietate	13,884,500	0	13,884,500		3,531,700	3,552,200	4,591,100	2,209,500
070201	Impozit si taxa pe cladiri	6,862,500	0	6,862,500		1,601,100	1,735,200	2,809,900	716,300
07020101	Impozit pe cladiri de la persoane fizice	1,286,500	0	1,286,500		314,000	292,000	423,000	257,500
07020102	Impozit si taxa pe cladiri de la persoane juridice	5,576,000	0	5,576,000		1,287,100	1,443,200	2,386,900	458,800
070202	Impozit si taxa pe teren	2,300,500	0	2,300,500		611,800	592,800	593,700	502,200
07020201	Impozit pe terenuri de la persoane fizice	1,254,500	0	1,254,500		318,600	296,000	378,200	261,700

Cod Indicator	Denumire indicatori	Prevederi anuale				Prevederi trimestriale			
		Buget initial	Influenta + / -	Buget rectificat	din care credite bugetare destinate stingerii platilor restante	Trim I	Trim II	Trim III	Trim IV
B	A	1=5+6+7+8	2	3	4	5	6	7	8
07020202	Impozit si taxa pe teren de la persoane juridice	1,024,000	0	1,024,000		287,000	291,000	210,500	235,500
07020203	Impozitul pe terenul din extravilan	22,000	0	22,000		6,200	5,800	5,000	5,000
070203	Taxe judiciare de timbru si alte taxe de timbru	4,651,000	0	4,651,000		1,302,000	1,208,600	1,163,200	977,200
070250	Alte impozite si taxe pe proprietate	70,500	0	70,500		16,800	15,600	24,300	13,800
001002	A4. IMPOZITE SI TAXE PE BUNURI SI SERVICII	8,862,000	1,093,000	9,955,000		2,444,450	2,292,830	3,154,810	2,062,910
1102	Sume defalcate din TVA	5,991,000	1,093,000	7,084,000		1,669,200	1,554,900	2,424,450	1,435,450
110202	Sume defalcate din taxa pe valoarea adaugata pentru finantarea cheltuielilor descentralizate la nivelul comunelor, oraselor, municipiilor, sectoarelor si Municipiului Bucuresti	5,715,000	989,000	6,704,000		1,600,200	1,485,900	2,303,450	1,314,450
110209	Sume defalcate din taxa pe valoarea adaugata pentru finantarea invatamantului particular sau confesional acreditat	276,000	104,000	380,000		69,000	69,000	121,000	121,000
1502	Taxe pe servicii specifice	45,000	0	45,000		12,600	11,700	10,350	10,350
150201	Impozit pe spectacole	45,000	0	45,000		12,600	11,700	10,350	10,350
1602	Taxe pe utilizarea bunurilor, autorizarea utilizarii bunurilor sau pe desfasurarea de activitati	2,826,000	0	2,826,000		762,650	726,230	720,010	617,110
160202	Impozit pe mijloacele de transport	1,722,500	0	1,722,500		453,500	439,100	466,400	363,500
16020201	Impozit pe mijloacele de transport detinute de persoane fizice	1,209,000	0	1,209,000		321,000	298,000	326,000	264,000
16020202	Impozit pe mijloacele de transport detinute de persoane juridice	513,500	0	513,500		132,500	141,100	140,400	99,500
160203	Taxe si tarife pentru eliberarea de licente si autorizatii de functionare	1,103,000	0	1,103,000		309,000	287,000	253,500	253,500
160250	Alte taxe pe utilizarea bunurilor, autorizarea utilizarii bunurilor sau pe desfasurare de activitati	500	0	500		150	130	110	110
001102	A6. ALTE IMPOZITE SI TAXE FISCALE	89,000	0	89,000		21,900	20,300	28,900	17,900
1802	Alte impozite si taxe fiscale	89,000	0	89,000		21,900	20,300	28,900	17,900
180250	Alte impozite si taxe	89,000	0	89,000		21,900	20,300	28,900	17,900
001202	C. VENITURI NEFISCALE	2,936,600	0	2,936,600		822,900	763,100	675,550	675,050
001302	C1. VENITURI DIN PROPRIETATE	1,048,000	0	1,048,000		293,500	272,500	241,000	241,000
3002	Venituri din proprietate	1,048,000	0	1,048,000		293,500	272,500	241,000	241,000
300205	Venituri din concesiuni si inchirieri	1,048,000	0	1,048,000		293,500	272,500	241,000	241,000
30020530	Alte venituri din concesiuni si inchirieri de catre institutiile publice	1,048,000	0	1,048,000		293,500	272,500	241,000	241,000
001402	C2. VANZARI DE BUNURI SI SERVICII	1,888,600	0	1,888,600		529,400	490,600	434,550	434,050
3302	Venituri din prestari de servicii si alte activitati	17,000	0	17,000		4,800	4,400	3,900	3,900

Cod Indicator	Denumire indicatori	Prevederi anuale				Prevederi trimestriale			
		Buget initial	Influenta + / -	Buget rectificat	din care credite bugetare destinate stingerii platilor restante	Trim I	Trim II	Trim III	Trim IV
B	A	1=5+6+7+8	2	3	4	5	6	7	8
330208	Venituri din prestari de servicii	17,000	0	17,000		4,800	4,400	3,900	3,900
3402	Venituri din taxe administrative, eliberari permise	19,000	0	19,000		5,400	4,900	4,350	4,350
340202	Taxe extrajudiciare de timbru	19,000	0	19,000		5,400	4,900	4,350	4,350
3502	Amenzi, penalitati si confiscari	1,043,100	0	1,043,100		292,400	271,100	239,800	239,800
350201	Venituri din amenzi si alte sanctiuni aplicate potrivit dispozitiilor legale	1,038,000	0	1,038,000		290,800	269,800	238,700	238,700
35020102	Venituri din amenzi si alte sanctiuni aplicate de catre alte institutii de specialitate	1,038,000	0	1,038,000		290,800	269,800	238,700	238,700
350202	Penalitati pentru nedepunerea sau depunerea cu intarziere a declaratiei de impozite si taxe	5,000	0	5,000		1,500	1,300	1,100	1,100
350250	Alte amenzi, penalitati si confiscari	100	0	100		100	0	0	0
3602	Diverse venituri	809,500	0	809,500		226,800	210,200	186,500	186,000
360214	Venituri din recuperarea cheltuielilor efectuate în cursul procesului de executare silita	11,500	0	11,500		3,200	2,800	3,000	2,500
360250	Alte venituri	798,000	0	798,000		223,600	207,400	183,500	183,500
370203	Varsaminte din sectiunea de functionare pentru finantarea sectiunii de dezvoltare a bugetului local (cu semnul minus)	-7,107,104	0	-7,107,104		-1,054,526	-589,086	-1,841,795	-3,621,697
370204	Varsaminte din sectiunea de functionare	7,107,104	0	7,107,104		1,054,526	589,086	1,841,795	3,621,697
001502	II. VENITURI DIN CAPITAL	187,000	0	187,000		24,500	22,500	120,500	19,500
3902	Venituri din valorificarea unor bunuri	187,000	0	187,000		24,500	22,500	120,500	19,500
390201	Venituri din valorificarea unor bunuri ale institutiilor publice	86,000	0	86,000		24,500	22,500	19,500	19,500
390207	Venituri din vanzarea unor bunuri apartinand domeniului privat al statului sau al unitatilor administrativ-teritoriale	101,000	0	101,000		0	0	101,000	0
001602	III. OPERATIUNI FINANCIARE	6,721,170	0	6,721,170		3,360,670	3,360,500	0	0
4002	Incasari din rambursarea imprumuturilor acordate	6,721,170	0	6,721,170		3,360,670	3,360,500	0	0
400214	Sume din excedentul bugetului local utilizate pentru finantarea cheltuielilor sectiunii de dezvoltare	6,721,170	0	6,721,170		3,360,670	3,360,500	0	0
001702	IV. SUBVENTII	12,171,025	15,000	12,186,025		3,167,440	3,496,840	3,561,945	1,959,800
001802	SUBVENTII DE LA ALTE NIVELE ALE ADMINISTRATIEI PUBLICE	12,171,025	15,000	12,186,025		3,167,440	3,496,840	3,561,945	1,959,800
4202	Subventii de la bugetul de stat	8,005,700	15,000	8,020,700		1,779,000	2,108,400	2,173,500	1,959,800
001902	A. De capital	270,500	0	270,500		62,500	57,500	100,000	50,500
420212	Subventii pentru reabilitarea termica a cladirilor de locuit	221,000	0	221,000		62,500	57,500	50,500	50,500

Cod Indicator	Denumire indicatori	Prevederi anuale				Prevederi trimestriale			
		Buget initial	Influenta + / -	Buget rectificat	din care credite bugetare destinate stingerii platilor restante	Trim I	Trim II	Trim III	Trim IV
B	A	1=5+6+7+8	2	3	4	5	6	7	8
420220	Subventii de la bugetul de stat catre bugetele locale necesare sustinerii derularii proiectelor finantate din FEN postaderare	49,500	0	49,500		0	0	49,500	0
002002	B. Curente	7,735,200	15,000	7,750,200		1,716,500	2,050,900	2,073,500	1,909,300
420234	Subventii pentru acordarea ajutorului pentru incalzirea locuintei cu lemne, carbuni, combustibili petrolieri	200	0	200		0	0	200	0
420241	Subventii din bugetul de stat pentru finantarea sanatatii	682,000	0	682,000		191,000	177,400	156,800	156,800
420269	Subventii de la bugetul de stat catre bugetele locale necesare sustinerii derularii proiectelor finantate din fonduri externe nerambursabile (FEN) postaderare, aferente perioadei de programare 2014-2020	7,053,000	0	7,053,000		1,525,500	1,873,500	1,901,500	1,752,500
420282	Sume alocate pentru stimulentele de risc.	0	15,000	15,000		0	0	15,000	0
4302	Subventii de la alte administratii	4,165,325	0	4,165,325		1,388,440	1,388,440	1,388,445	0
430239	Subventii acordate in baza contractelor de parteneriat sau asociere	4,165,325	0	4,165,325		1,388,440	1,388,440	1,388,445	0
43023902	Subventii acordate in baza contractelor de parteneriat sau asociere, pentru sectiunea de dezvoltare	4,165,325	0	4,165,325		1,388,440	1,388,440	1,388,445	0
4502	Sume FEN postaderare in contul platilor efectuate si prefinantari	95,000	0	95,000		0	0	95,000	0
450201	Fondul European de Dezvoltare Regionala	95,000	0	95,000		0	0	95,000	0
45020102	Sume primite in contul platilor efectuate in anii anteriori	95,000	0	95,000		0	0	95,000	0
4802	Sume primite de la UE/alti donatori in contul platilor efectuate si prefinantari aferente cadrului financiar 2014-2020	25,738,300	0	25,738,300		6,189,000	6,509,000	7,064,300	5,976,000
480201	Fondul European de Dezvoltare Regionala (FEDR)	25,738,300	0	25,738,300		6,189,000	6,509,000	7,064,300	5,976,000
48020101	Sume primite in contul platilor efectuate in anul curent	25,657,000	0	25,657,000		6,189,000	6,509,000	6,983,000	5,976,000
48020102	Sume primite in contul platilor efectuate in anii anteriori	81,300	0	81,300		0	0	81,300	0
4902	TOTAL CHELTUIELI	97,385,595	1,108,000	98,493,595	0	27,145,160	27,058,670	25,141,605	19,148,160
01	CHELTUIELI CURENTE	79,904,196	1,108,000	81,012,196	0	21,606,524	21,964,644	21,848,565	15,592,463
10	TITLUL I CHELTUIELI DE PERSONAL	13,434,050	285,000	13,719,050	0	4,095,878	4,041,012	3,070,392	2,511,768
1001	Cheltuieli salariale in bani	12,521,160	279,000	12,800,160	0	3,825,090	3,718,495	2,894,000	2,362,575
100101	Salarii de baza	10,936,100	241,000	11,177,100	0	3,338,200	3,256,500	2,519,750	2,062,650
100105	Sporuri pentru conditii de munca	173,600	0	173,600	0	48,500	45,200	40,300	39,600
100106	Alte sporuri	50,000	0	50,000	0	14,000	12,000	12,000	12,000
100112	Indemnizatii platite unor persoane din afara unitatii	288,000	0	288,000	0	80,600	74,800	66,300	66,300
100117	Indemnizatii de hrana	761,800	24,000	785,800	0	246,630	239,195	173,450	126,525

Cod Indicator	Denumire indicatori	Prevederi anuale				Prevederi trimestriale			
		Buget initial	Influenta +/-	Buget rectificat	din care credite bugetare destinate stingerii platilor restante	Trim I	Trim II	Trim III	Trim IV
B	A	1=5+6+7+8	2	3	4	5	6	7	8
100129	Stimulentul de risc.	0	15,000	15,000	0	0	0	15,000	0
100130	Alte drepturi salariale in bani	311,660	-1,000	310,660	0	97,160	90,800	67,200	55,500
1002	Cheltuieli salariale in natura	626,350	0	626,350	0	186,600	241,625	106,012	92,113
100202	Norme de hrana	264,000	0	264,000	0	74,000	68,600	61,000	60,400
100205	Transportul la si de la locul de munca	136,150	0	136,150	0	37,200	35,525	31,712	31,713
100206	Vouchere de vacanta	226,200	0	226,200	0	75,400	137,500	13,300	0
1003	Contributii	286,540	6,000	292,540	0	84,188	80,892	70,380	57,080
100307	Contributia asiguratorie pentru munca	286,540	6,000	292,540	0	84,188	80,892	70,380	57,080
20	TITLUL II BUNURI SI SERVICII	24,846,046	24,500	24,870,546	0	6,888,574	6,684,403	7,039,274	4,258,295
2001	Bunuri si servicii	15,028,421	0	15,028,421	0	4,230,400	4,176,725	3,786,565	2,834,731
200101	Furnituri de birou	120,000	0	120,000	0	30,489	30,913	29,499	29,099
200102	Materiale pentru curatenie	153,800	0	153,800	0	41,420	41,290	35,595	35,495
200103	Încalzit, Iluminat si forta motrica	2,763,400	0	2,763,400	0	798,058	894,386	538,373	532,583
200104	Apa, canal si salubritate	773,000	0	773,000	0	201,440	177,550	218,850	175,160
200105	Carburanti si lubrifianti	185,500	0	185,500	0	52,170	47,840	41,245	44,245
200106	Piese de schimb	112,200	0	112,200	0	29,870	27,990	26,670	27,670
200107	Transport	250,500	0	250,500	0	116,100	109,500	23,500	1,400
200108	Posta, telecomunicatii, radio, tv, internet	224,250	0	224,250	0	61,144	56,928	53,139	53,039
200109	Materiale si prestari de servicii cu caracter functional	916,500	0	916,500	0	251,368	258,406	202,863	203,863
200130	Alte bunuri si servicii pentru întretinere si functionare	9,529,271	0	9,529,271	0	2,648,341	2,531,922	2,616,831	1,732,177
2002	Reparatii curente	2,013,000	-93,000	1,920,000	0	302,200	409,700	1,206,100	2,000
2003	Hrana	440,000	0	440,000	0	124,000	113,000	101,500	101,500
200301	Hrana pentru oameni	368,000	0	368,000	0	103,000	95,000	85,000	85,000
200302	Hrana pentru animale	72,000	0	72,000	0	21,000	18,000	16,500	16,500
2004	Medicamente si materiale sanitare	16,000	0	16,000	0	4,000	4,000	4,000	4,000
200401	Medicamente	10,000	0	10,000	0	2,500	2,500	2,500	2,500
200402	Materiale sanitare	6,000	0	6,000	0	1,500	1,500	1,500	1,500
2005	Bunuri de natura obiectelor de inventar	524,500	118,650	643,150	0	127,560	117,320	333,760	64,510
200501	Uniforme si echipament	43,500	0	43,500	0	10,800	11,800	10,700	10,200

Cod Indicator	Denumire indicatori	Prevederi anuale				Prevederi trimestriale			
		Buget initial	Influenta + / -	Buget rectificat	din care credite bugetare destinate stingerii platilor restante	Trim I	Trim II	Trim III	Trim IV
B	A	1=5+6+7+8	2	3	4	5	6	7	8
200503	Lenjerie si accesorii de pat	15,000	0	15,000	0	2,800	10,200	1,000	1,000
200530	Alte obiecte de inventar	466,000	118,650	584,650	0	113,960	95,320	322,060	53,310
2006	Daplasari, detasari, transferari	155,600	0	155,600	0	4,023	3,991	43,793	103,793
200601	Deplasari interne, detasari, transferari	155,600	0	155,600	0	4,023	3,991	43,793	103,793
2011	Carti, publicatii si materiale documentare	16,000	0	16,000	0	3,680	4,560	2,380	5,380
2012	Consultanta si expertiza	49,200	0	49,200	0	26,200	13,400	4,800	4,800
2013	Pregatire profesionala	55,000	0	55,000	0	15,322	10,524	23,777	5,377
2014	Protectia muncii	130,100	0	130,100	0	26,132	44,794	36,337	22,837
2025	Cheltuieli judiciare si extrajudiciare derivate din actiuni in reprezentarea intereselor statului, potrivit dispozitiilor legale	4,000	0	4,000	0	1,200	1,000	900	900
2030	Alte cheltuieli	6,414,225	-1,150	6,413,075	0	2,023,857	1,785,389	1,495,362	1,108,467
203001	Reclama si publicitate	5,000	0	5,000	0	1,400	1,300	1,150	1,150
203002	Protocol si reprezentare	25,400	0	25,400	0	6,042	7,014	6,722	5,622
203003	Prime de asigurare non-viata	23,500	0	23,500	0	9,420	5,640	5,220	3,220
203004	Chirii	74,800	0	74,800	0	19,855	19,095	17,925	17,925
203030	Alte cheltuieli cu bunuri si servicii	6,285,525	-1,150	6,284,375	0	1,987,140	1,752,340	1,464,345	1,080,550
40	TITLUL IV SUBVENTII	1,950,000	0	1,950,000	0	560,000	520,000	460,000	410,000
4003	Subventii pentru acoperirea diferentelor de pret si tarif	1,950,000	0	1,950,000	0	560,000	520,000	460,000	410,000
50	TITLUL V FONDURI DE REZERVA	50,000	0	50,000	0	14,000	13,000	11,500	11,500
5004	Fond de rezerva bugetara la dispozitia autoritatilor locale	50,000	0	50,000	0	14,000	13,000	11,500	11,500
55	TITLUL VII ALTE TRANSFERURI	452,500	104,000	556,500	0	123,200	128,100	152,700	152,500
5501	A. Transferuri interne	452,500	104,000	556,500	0	123,200	128,100	152,700	152,500
550118	Alte transferuri curente interne	27,500	0	27,500	0	7,700	7,200	6,400	6,200
550142	Transferuri din bugetul local catre asociatiile de dezvoltare intercomunitara	126,000	0	126,000	0	40,000	46,000	20,000	20,000
550163	Finantarea invatamantului particular sau confesional acreditat	276,000	104,000	380,000	0	69,000	69,000	121,000	121,000
550165	Sume reprezentand contributia unitatilor administrativ-teritoriale la Fondul IID	23,000	0	23,000	0	6,500	5,900	5,300	5,300
57	TITLUL IX ASISTENTA SOCIALA	3,196,000	719,000	3,915,000	0	1,222,872	1,300,529	1,361,499	30,100
5702	Ajutoare sociale	3,196,000	719,000	3,915,000	0	1,222,872	1,300,529	1,361,499	30,100
570201	Ajutoare sociale in numerar	3,186,000	430,000	3,616,000	0	1,220,072	1,298,329	1,067,499	30,100

Cod Indicator	Denumire indicatori	Prevederi anuale				Prevederi trimestriale			
		Buget initial	Influenta + / -	Buget rectificat	din care credite bugetare destinate stingerii platilor restante	Trim I	Trim II	Trim III	Trim IV
B	A	1=5+6+7+8	2	3	4	5	6	7	8
570203	Tichete de cresa si tichete sociale pentru gradinita	10,000	-5,000	5,000	0	2,800	2,200	0	0
570205	Suport alimentar	0	294,000	294,000	0	0	0	294,000	0
58	TITLUL X PROIECTE CU FINANTARE DIN FONDURI EXTERNE NERAMBURSABILE AFERENTE CADRULUI FINANCIAR 2014- 2020	33,730,000	0	33,730,000	0	8,026,500	8,660,500	9,198,500	7,844,500
5801	Programe din Fondul European de Dezvoltare (FEDR)	33,730,000	0	33,730,000	0	8,026,500	8,660,500	9,198,500	7,844,500
580101	Finantare nationala	8,073,000	0	8,073,000	0	1,837,500	2,151,500	2,215,500	1,868,500
580102	Finantare externa nerambursabila	25,657,000	0	25,657,000	0	6,189,000	6,509,000	6,983,000	5,976,000
59	TITLUL XI ALTE CHELTUIELI	2,245,600	-24,500	2,221,100	0	675,500	617,100	554,700	373,800
5901	Burse	552,100	-24,500	527,600	0	212,800	186,700	59,300	68,800
5902	Ajutoare pentru daune provocate de calamitatile naturale	25,000	0	25,000	0	0	0	25,000	0
5908	Programe pentru tineret	50,000	0	50,000	0	25,200	23,400	1,400	0
5911	Asociatii si fundatii	904,000	0	904,000	0	254,000	236,000	264,000	150,000
5912	Sustinerea cultelor	550,000	0	550,000	0	140,000	130,000	165,000	115,000
5940	Sume aferente persoanelor cu handicap neincadrate	164,500	0	164,500	0	43,500	41,000	40,000	40,000
70	CHELTUIELI DE CAPITAL	17,481,399	0	17,481,399	0	5,538,636	5,094,026	3,293,040	3,555,697
71	TITLUL XIII ACTIVE NEFINANCIARE	17,481,399	0	17,481,399	0	5,538,636	5,094,026	3,293,040	3,555,697
7101	Active fixe	17,481,399	0	17,481,399	0	5,538,636	5,094,026	3,293,040	3,555,697
710101	Constructii	16,202,399	0	16,202,399	0	5,065,636	4,528,026	3,053,040	3,555,697
710102	Masini, echipamente si mijloace de transport	700,000	0	700,000	0	0	460,000	240,000	0
710103	Mobilier, aparatura birotica si alte active corporale	246,000	0	246,000	0	140,000	106,000	0	0
710130	Alte active fixe	333,000	0	333,000	0	333,000	0	0	0
5002	Partea I-a Servicii publice generale	9,571,000	0	9,571,000	0	2,721,780	2,581,560	2,216,780	2,050,880
5102	Autoritati publice si actiuni externe	9,378,300	-25,000	9,353,300	0	2,671,980	2,525,160	2,143,480	2,012,680
01	CHELTUIELI CURENTE	9,272,300	-25,000	9,247,300	0	2,611,980	2,485,160	2,137,480	2,012,680
10	TITLUL I CHELTUIELI DE PERSONAL	6,425,000	0	6,425,000	0	1,824,500	1,698,200	1,451,900	1,450,400
1001	Cheltuieli salariale in bani	6,165,000	0	6,165,000	0	1,726,200	1,602,800	1,418,700	1,417,300
100101	Salarii de baza	5,370,000	0	5,370,000	0	1,502,000	1,394,000	1,232,000	1,242,000
100105	Sporuri pentru conditii de munca	45,000	0	45,000	0	12,600	11,700	10,700	10,000
100112	Indemnizatii platite unor persoane din afara unitatii	288,000	0	288,000	0	80,600	74,800	66,300	66,300
100117	Indemnizatii de hrana	300,000	0	300,000	0	84,000	78,000	69,000	69,000

Cod Indicator	Denumire indicatori	Prevederi anuale				Prevederi trimestriale			
		Buget initial	Influenta + / -	Buget rectificat	din care credite bugetare destinate stingerii platilor restante	Trim I	Trim II	Trim III	Trim IV
B	A	1=5+6+7+8	2	3	4	5	6	7	8
100130	Alte drepturi salariale in bani	162,000	0	162,000	0	47,000	44,300	40,700	30,000
1002	Cheltuieli salariale in natura	116,000	0	116,000	0	58,000	58,000	0	0
100206	Vouchere de vacanta	116,000	0	116,000	0	58,000	58,000	0	0
1003	Contributii	144,000	0	144,000	0	40,300	37,400	33,200	33,100
100307	Contributia asiguratorie pentru munca	144,000	0	144,000	0	40,300	37,400	33,200	33,100
20	TITLUL II BUNURI SI SERVICII	2,734,300	-25,000	2,709,300	0	766,180	760,860	637,080	545,180
2001	Bunuri si servicii	2,281,000	0	2,281,000	0	640,000	674,600	483,200	483,200
200101	Furnituri de birou	62,000	0	62,000	0	17,300	16,100	14,300	14,300
200102	Materiale pentru curatenie	22,000	0	22,000	0	6,200	5,800	5,000	5,000
200103	Încalzit, Iluminat si forta motrica	510,000	0	510,000	0	125,000	227,000	64,000	94,000
200104	Apa, canal si salubritate	380,000	0	380,000	0	96,500	78,500	117,500	87,500
200105	Carburanti si lubrifianti	71,000	0	71,000	0	20,000	18,400	16,300	16,300
200106	Piese de schimb	30,000	0	30,000	0	8,400	7,800	6,900	6,900
200108	Posta, telecomunicatii, radio, tv, internet	137,000	0	137,000	0	38,500	35,500	31,500	31,500
200109	Materiale si prestari de servicii cu caracter functional	309,000	0	309,000	0	115,300	87,900	52,900	52,900
200130	Alte bunuri si servicii pentru intretinere si functionare	760,000	0	760,000	0	212,800	197,600	174,800	174,800
2005	Bunuri de natura obiectelor de inventar	40,200	0	40,200	0	28,000	12,200	0	0
200530	Alte obiecte de inventar	40,200	0	40,200	0	28,000	12,200	0	0
2006	Daplasari, detasari, transferari	41,000	0	41,000	0	1,000	0	40,000	0
200601	Deplasari interne, detasari, transferari	41,000	0	41,000	0	1,000	0	40,000	0
2011	Carti, publicatii si materiale documentare	6,000	0	6,000	0	1,680	1,560	1,380	1,380
2012	Consultanta si expertiza	17,100	0	17,100	0	17,100	0	0	0
2013	Pregatire profesionala	25,000	0	25,000	0	4,200	3,900	16,900	0
2014	Protectia muncii	23,300	0	23,300	0	2,300	7,300	11,850	1,850
2025	Cheltuieli judiciare si extrajudiciare derivate din actiuni in reprezentarea intereselor statului, potrivit dispozitiilor legale	4,000	0	4,000	0	1,200	1,000	900	900
2030	Alte cheltuieli	296,700	-25,000	271,700	0	70,700	60,300	82,850	57,850
203001	Reclama si publicitate	5,000	0	5,000	0	1,400	1,300	1,150	1,150
203002	Protocol si reprezentare	6,000	0	6,000	0	1,700	1,600	1,350	1,350
203003	Prime de asigurare non-viata	10,000	0	10,000	0	2,800	2,600	2,300	2,300

Cod Indicator	Denumire indicatori	Prevederi anuale				Prevederi trimestriale			
		Buget initial	Influenta + / -	Buget rectificat	din care credite bugetare destinate stingerii platilor restante	Trim I	Trim II	Trim III	Trim IV
B	A	1=5+6+7+8	2	3	4	5	6	7	8
203004	Chirii	35,000	0	35,000	0	9,800	9,100	8,050	8,050
203030	Alte cheltuieli cu bunuri si servicii	240,700	-25,000	215,700	0	55,000	45,700	70,000	45,000
55	TITLUL VII ALTE TRANSFERURI	29,000	0	29,000	0	6,500	11,900	5,300	5,300
5501	A. Transferuri interne	29,000	0	29,000	0	6,500	11,900	5,300	5,300
550142	Transferuri din bugetul local catre asociatiile de dezvoltare intercomunitara	6,000	0	6,000	0	0	6,000	0	0
550165	Sume reprezentand contributia unitatilor administrativ-teritoriale la Fondul IID	23,000	0	23,000	0	6,500	5,900	5,300	5,300
57	TITLUL IX ASISTENTA SOCIALA	17,000	0	17,000	0	2,800	3,200	8,700	2,300
5702	Ajutoare sociale	17,000	0	17,000	0	2,800	3,200	8,700	2,300
570201	Ajutoare sociale in numerar	17,000	0	17,000	0	2,800	3,200	8,700	2,300
59	TITLUL XI ALTE CHELTUIELI	67,000	0	67,000	0	12,000	11,000	34,500	9,500
5902	Ajutoare pentru daune provocate de calamitatile naturale	25,000	0	25,000	0	0	0	25,000	0
5940	Sume aferente persoanelor cu handicap neincadrate	42,000	0	42,000	0	12,000	11,000	9,500	9,500
70	CHELTUIELI DE CAPITAL	106,000	0	106,000	0	60,000	40,000	6,000	0
71	TITLUL XIII ACTIVE NEFINANCIARE	106,000	0	106,000	0	60,000	40,000	6,000	0
7101	Active fixe	106,000	0	106,000	0	60,000	40,000	6,000	0
710101	Constructii	26,000	0	26,000	0	20,000	0	6,000	0
710103	Mobilier, aparatura birotica si alte active corporale	80,000	0	80,000	0	40,000	40,000	0	0
510201	Autoritati executive si legislative	9,378,300	-25,000	9,353,300	0	2,671,980	2,525,160	2,143,480	2,012,680
51020103	Autoritati executive	9,378,300	-25,000	9,353,300	0	2,671,980	2,525,160	2,143,480	2,012,680
5402	Alte servicii publice generale	192,700	25,000	217,700	0	49,800	56,400	73,300	38,200
01	CHELTUIELI CURENTE	192,700	25,000	217,700	0	49,800	56,400	73,300	38,200
10	TITLUL I CHELTUIELI DE PERSONAL	122,700	0	122,700	0	35,800	33,400	26,800	26,700
1001	Cheltuieli salariale in bani	116,800	0	116,800	0	33,500	31,200	26,100	26,000
100101	Salarii de baza	104,400	0	104,400	0	29,200	27,000	24,100	24,100
100117	Indemnizatii de hrana	8,400	0	8,400	0	2,300	2,200	2,000	1,900
100130	Alte drepturi salariale in bani	4,000	0	4,000	0	2,000	2,000	0	0
1002	Cheltuieli salariale in natura	2,900	0	2,900	0	1,500	1,400	0	0
100206	Vouchere de vacanta	2,900	0	2,900	0	1,500	1,400	0	0

Cod Indicator	Denumire indicatori	Prevederi anuale				Prevederi trimestriale			
		Buget initial	Influenta + / -	Buget rectificat	din care credite bugetare destinate stingerii platilor restante	Trim I	Trim II	Trim III	Trim IV
B	A	1=5+6+7+8	2	3	4	5	6	7	8
1003	Contributii	3,000	0	3,000	0	800	800	700	700
100307	Contributia asiguratorie pentru munca	3,000	0	3,000	0	800	800	700	700
20	TITLUL II BUNURI SI SERVICII	20,000	25,000	45,000	0	0	10,000	35,000	0
2030	Alte cheltuieli	20,000	25,000	45,000	0	0	10,000	35,000	0
203030	Alte cheltuieli cu bunuri si servicii	20,000	25,000	45,000	0	0	10,000	35,000	0
50	TITLUL V FONDURI DE REZERVA	50,000	0	50,000	0	14,000	13,000	11,500	11,500
5004	Fond de rezerva bugetara la dispozitia autoritatilor locale	50,000	0	50,000	0	14,000	13,000	11,500	11,500
540205	Fond de rezerva bugetara la dispozitia autoritatilor locale	50,000	0	50,000	0	14,000	13,000	11,500	11,500
540210	Servicii publice comunitare de evidenta a persoanelor	122,700	0	122,700	0	35,800	33,400	26,800	26,700
540250	Alte servicii publice generale	20,000	25,000	45,000	0	0	10,000	35,000	0
5902	Partea a II-a Aparare, Ordine Publica si Siguranta Nationala	1,750,600	0	1,750,600	0	490,840	496,040	389,560	374,160
6102	Ordine publica si siguranta nationala	1,750,600	0	1,750,600	0	490,840	496,040	389,560	374,160
01	CHELTUIELI CURENTE	1,671,600	0	1,671,600	0	470,840	437,040	389,560	374,160
10	TITLUL I CHELTUIELI DE PERSONAL	1,236,100	0	1,236,100	0	348,300	324,000	289,100	274,700
1001	Cheltuieli salariale in bani	920,800	0	920,800	0	260,000	242,000	209,600	209,200
100101	Salarii de baza	785,700	0	785,700	0	219,800	204,200	181,000	180,700
100105	Sporuri pentru conditii de munca	120,000	0	120,000	0	33,600	31,200	27,600	27,600
100117	Indemnizatii de hrana	4,100	0	4,100	0	1,100	1,100	1,000	900
100130	Alte drepturi salariale in bani	11,000	0	11,000	0	5,500	5,500	0	0
1002	Cheltuieli salariale in natura	293,000	0	293,000	0	82,100	76,200	74,300	60,400
100202	Norme de hrana	264,000	0	264,000	0	74,000	68,600	61,000	60,400
100206	Vouchere de vacanta	29,000	0	29,000	0	8,100	7,600	13,300	0
1003	Contributii	22,300	0	22,300	0	6,200	5,800	5,200	5,100
100307	Contributia asiguratorie pentru munca	22,300	0	22,300	0	6,200	5,800	5,200	5,100
20	TITLUL II BUNURI SI SERVICII	435,500	0	435,500	0	122,540	113,040	100,460	99,460
2001	Bunuri si servicii	351,000	0	351,000	0	98,800	91,060	81,070	80,070
200102	Materiale pentru curatenie	6,000	0	6,000	0	1,680	1,560	1,380	1,380
200103	Încalzit, Iluminat si forta motrica	34,500	0	34,500	0	9,960	8,900	7,820	7,820
200104	Apa, canal si salubritate	1,000	0	1,000	0	0	0	1,000	0

Cod Indicator	Denumire indicatori	Prevederi anuale				Prevederi trimestriale			
		Buget initial	Influenta + / -	Buget rectificat	din care credite bugetare destinate stingerii platilor restante	Trim I	Trim II	Trim III	Trim IV
B	A	1=5+6+7+8	2	3	4	5	6	7	8
200105	Carburanti si lubrifianti	67,000	0	67,000	0	18,800	17,400	15,400	15,400
200106	Piese de schimb	50,000	0	50,000	0	14,000	13,000	11,500	11,500
200108	Posta, telecomunicatii, radio, tv, internet	1,500	0	1,500	0	460	400	320	320
200109	Materiale si prestari de servicii cu caracter functional	5,000	0	5,000	0	1,400	1,300	1,150	1,150
200130	Alte bunuri si servicii pentru intretinere si functionare	186,000	0	186,000	0	52,500	48,500	42,500	42,500
2005	Bunuri de natura obiectelor de inventar	31,000	0	31,000	0	8,750	8,050	7,100	7,100
200501	Uniforme si echipament	30,000	0	30,000	0	8,400	7,800	6,900	6,900
200530	Alte obiecte de inventar	1,000	0	1,000	0	350	250	200	200
2006	Daplasari, detasari, transferari	500	0	500	0	150	150	100	100
200601	Deplasari interne, detasari, transferari	500	0	500	0	150	150	100	100
2014	Protectia muncii	10,000	0	10,000	0	2,800	2,600	2,300	2,300
2030	Alte cheltuieli	43,000	0	43,000	0	12,040	11,180	9,890	9,890
203003	Prime de asigurare non-viata	3,000	0	3,000	0	840	780	690	690
203030	Alte cheltuieli cu bunuri si servicii	40,000	0	40,000	0	11,200	10,400	9,200	9,200
70	CHELTUIELI DE CAPITAL	79,000	0	79,000	0	20,000	59,000	0	0
71	TITLUL XIII ACTIVE NEFINANCIARE	79,000	0	79,000	0	20,000	59,000	0	0
7101	Active fixe	79,000	0	79,000	0	20,000	59,000	0	0
710103	Mobilier, aparatura birotica si alte active corporale	79,000	0	79,000	0	20,000	59,000	0	0
610203	Ordine publica	1,551,950	0	1,551,950	0	451,470	400,390	357,170	342,920
61020304	Politie locala	1,551,950	0	1,551,950	0	451,470	400,390	357,170	342,920
610205	Protectie civila si protectia contra incendiilor	198,650	0	198,650	0	39,370	95,650	32,390	31,240
6302	Partea a III-a Cheltuieli Social - Culturale	56,243,674	1,108,000	57,351,674	0	15,862,544	16,426,364	15,545,569	9,517,197
6502	Invatamant	15,721,900	448,000	16,169,900	0	4,274,701	4,317,247	4,952,750	2,625,202
01	CHELTUIELI CURENTE	15,433,900	448,000	15,881,900	0	4,216,701	4,187,247	4,852,750	2,625,202
10	TITLUL I CHELTUIELI DE PERSONAL	136,150	0	136,150	0	37,200	35,525	31,712	31,713
1002	Cheltuieli salariale in natura	136,150	0	136,150	0	37,200	35,525	31,712	31,713
100205	Transportul la si de la locul de munca	136,150	0	136,150	0	37,200	35,525	31,712	31,713
20	TITLUL II BUNURI SI SERVICII	3,640,650	24,500	3,665,150	0	833,229	845,893	1,257,039	728,989
2001	Bunuri si servicii	2,671,450	0	2,671,450	0	744,400	753,900	526,550	646,600

Cod Indicator	Denumire indicatori	Prevederi anuale				Prevederi trimestriale			
		Buget initial	Influenta + / -	Buget rectificat	din care credite bugetare destinate stingerii platilor restante	Trim I	Trim II	Trim III	Trim IV
B	A	1=5+6+7+8	2	3	4	5	6	7	8
200101	Furnituri de birou	43,600	0	43,600	0	9,564	11,188	11,574	11,274
200102	Materiale pentru curatenie	104,800	0	104,800	0	28,030	28,360	24,205	24,205
200103	Încalzit, Iluminat si forta motrica	868,900	0	868,900	0	291,568	270,206	104,663	202,463
200104	Apa, canal si salubritate	171,000	0	171,000	0	48,360	41,120	39,260	42,260
200105	Carburanti si lubrifianti	24,500	0	24,500	0	7,290	6,180	4,015	7,015
200106	Piese de schimb	13,200	0	13,200	0	2,420	2,340	3,720	4,720
200107	Transport	10,500	0	10,500	0	600	6,000	2,500	1,400
200108	Posta, telecomunicatii, radio, tv, internet	76,800	0	76,800	0	19,684	18,478	19,369	19,269
200109	Materiale si prestari de servicii cu caracter functional	578,500	0	578,500	0	131,668	165,206	139,813	141,813
200130	Alte bunuri si servicii pentru intretinere si functionare	779,650	0	779,650	0	205,216	204,822	177,431	192,181
2002	Reparatii curente	623,000	-93,000	530,000	0	1,000	11,000	516,000	2,000
2005	Bunuri de natura obiectelor de inventar	169,500	117,500	287,000	0	42,150	37,550	167,650	39,650
200501	Uniforme si echipament	6,500	0	6,500	0	0	2,000	2,500	2,000
200503	Lenjerie si accesorii de pat	5,000	0	5,000	0	0	3,000	1,000	1,000
200530	Alte obiecte de inventar	158,000	117,500	275,500	0	42,150	32,550	164,150	36,650
2006	Daplasari, detasari, transferari	13,200	0	13,200	0	2,648	3,616	3,468	3,468
200601	Deplasari interne, detasari, transferari	13,200	0	13,200	0	2,648	3,616	3,468	3,468
2011	Carti, publicatii si materiale documentare	10,000	0	10,000	0	2,000	3,000	1,000	4,000
2013	Pregatire profesionala	28,900	0	28,900	0	11,122	5,524	6,877	5,377
2014	Protectia muncii	61,900	0	61,900	0	12,932	14,794	18,587	15,587
2030	Alte cheltuieli	62,700	0	62,700	0	16,977	16,509	16,907	12,307
203002	Protocol si reprezentare	9,400	0	9,400	0	1,842	2,914	2,872	1,772
203003	Prime de asigurare non-viata	6,000	0	6,000	0	5,500	0	500	0
203004	Chirii	36,300	0	36,300	0	9,075	9,075	9,075	9,075
203030	Alte cheltuieli cu bunuri si servicii	11,000	0	11,000	0	560	4,520	4,460	1,460
55	TITLUL VII ALTE TRANSFERURI	276,000	104,000	380,000	0	69,000	69,000	121,000	121,000
5501	A. Transferuri interne	276,000	104,000	380,000	0	69,000	69,000	121,000	121,000
550163	Finantarea invatamantului particular sau confesional acreditat	276,000	104,000	380,000	0	69,000	69,000	121,000	121,000
57	TITLUL IX ASISTENTA SOCIALA	119,000	344,000	463,000	0	50,472	35,129	365,699	11,700

Cod Indicator	Denumire indicatori	Prevederi anuale				Prevederi trimestriale			
		Buget initial	Influenta +/-	Buget rectificat	din care credite bugetare destinate stingerii platilor restante	Trim I	Trim II	Trim III	Trim IV
B	A	1=5+6+7+8	2	3	4	5	6	7	8
5702	Ajutoare sociale	119,000	344,000	463,000	0	50,472	35,129	365,699	11,700
570201	Ajutoare sociale in numerar	109,000	55,000	164,000	0	47,672	32,929	71,699	11,700
570203	Tichete de cresa si tichete sociale pentru gradinita	10,000	-5,000	5,000	0	2,800	2,200	0	0
570205	Suport alimentar	0	294,000	294,000	0	0	0	294,000	0
58	TITLUL X PROIECTE CU FINANTARE DIN FONDURI EXTERNE NERAMBURSABILE AFERENTE CADRULUI FINANCIAR 2014- 2020	10,710,000	0	10,710,000	0	3,014,000	3,015,000	3,018,000	1,663,000
5801	Programe din Fondul European de Dezvoltare (FEDR)	10,710,000	0	10,710,000	0	3,014,000	3,015,000	3,018,000	1,663,000
580101	Finantare nationala	2,525,000	0	2,525,000	0	733,000	734,000	735,000	323,000
580102	Finantare externa nerambursabila	8,185,000	0	8,185,000	0	2,281,000	2,281,000	2,283,000	1,340,000
59	TITLUL XI ALTE CHELTUIELI	552,100	-24,500	527,600	0	212,800	186,700	59,300	68,800
5901	Burse	552,100	-24,500	527,600	0	212,800	186,700	59,300	68,800
70	CHELTUIELI DE CAPITAL	288,000	0	288,000	0	58,000	130,000	100,000	0
71	TITLUL XIII ACTIVE NEFINANCIARE	288,000	0	288,000	0	58,000	130,000	100,000	0
7101	Active fixe	288,000	0	288,000	0	58,000	130,000	100,000	0
710101	Constructii	210,000	0	210,000	0	10,000	100,000	100,000	0
710102	Masini, echipamente si mijloace de transport	30,000	0	30,000	0	0	30,000	0	0
710130	Alte active fixe	48,000	0	48,000	0	48,000	0	0	0
650203	Invatamant prescolar si primar	9,957,060	24,100	9,981,160	0	2,582,869	2,535,878	2,854,826	2,007,587
65020301	Invatamant prescolar	3,125,750	28,650	3,154,400	0	788,977	723,464	868,079	773,880
65020302	Invatamant primar	6,831,310	-4,550	6,826,760	0	1,793,892	1,812,414	1,986,747	1,233,707
650204	Invatamant secundar	5,754,840	134,900	5,889,740	0	1,689,032	1,779,169	1,803,924	617,615
65020401	Invatamant secundar inferior	1,224,590	133,500	1,358,090	0	419,352	362,534	362,557	213,647
65020402	Invatamant secundar superior	4,528,250	-2,850	4,525,400	0	1,269,120	1,416,115	1,436,657	403,508
65020403	Invatamant profesional	2,000	4,250	6,250	0	560	520	4,710	460
650211	Servicii auxiliare pentru educatie	0	294,000	294,000	0	0	0	294,000	0
65021130	Alte servicii auxiliare	0	294,000	294,000	0	0	0	294,000	0
650250	Alte cheltuieli in domeniul invatamantului	10,000	-5,000	5,000	0	2,800	2,200	0	0
6602	Sanatate	686,000	15,000	701,000	0	193,830	182,170	170,375	154,625
01	CHELTUIELI CURENTE	686,000	15,000	701,000	0	193,830	182,170	170,375	154,625
10	TITLUL I CHELTUIELI DE PERSONAL	652,500	15,000	667,500	0	183,205	170,045	164,750	149,500

Cod Indicator	Denumire indicatori	Prevederi anuale				Prevederi trimestriale			
		Buget initial	Influenta + / -	Buget rectificat	din care credite bugetare destinate stingerii platilor restante	Trim I	Trim II	Trim III	Trim IV
B	A	1=5+6+7+8	2	3	4	5	6	7	8
1001	Cheltuieli salariale in bani	623,750	15,000	638,750	0	179,455	152,045	161,250	146,000
100101	Salarii de baza	506,750	0	506,750	0	149,500	123,000	117,250	117,000
100106	Alte sporuri	50,000	0	50,000	0	14,000	12,000	12,000	12,000
100117	Indemnizatii de hrana	34,000	0	34,000	0	9,955	8,045	8,000	8,000
100129	Stimulentul de risc.	0	15,000	15,000	0	0	0	15,000	0
100130	Alte drepturi salariale in bani	33,000	0	33,000	0	6,000	9,000	9,000	9,000
1002	Cheltuieli salariale in natura	14,500	0	14,500	0	0	14,500	0	0
100206	Vouchere de vacanta	14,500	0	14,500	0	0	14,500	0	0
1003	Contributii	14,250	0	14,250	0	3,750	3,500	3,500	3,500
100307	Contributia asiguratorie pentru munca	14,250	0	14,250	0	3,750	3,500	3,500	3,500
20	TITLUL II BUNURI SI SERVICII	29,500	0	29,500	0	8,625	10,125	5,625	5,125
2001	Bunuri si servicii	6,000	0	6,000	0	1,625	1,625	1,625	1,125
200101	Furnituri de birou	2,400	0	2,400	0	625	625	625	525
200130	Alte bunuri si servicii pentru intretinere si functionare	3,600	0	3,600	0	1,000	1,000	1,000	600
2004	Medicamente si materiale sanitare	16,000	0	16,000	0	4,000	4,000	4,000	4,000
200401	Medicamente	10,000	0	10,000	0	2,500	2,500	2,500	2,500
200402	Materiale sanitare	6,000	0	6,000	0	1,500	1,500	1,500	1,500
2005	Bunuri de natura obiectelor de inventar	4,500	0	4,500	0	2,500	2,000	0	0
200530	Alte obiecte de inventar	4,500	0	4,500	0	2,500	2,000	0	0
2014	Protectia muncii	1,500	0	1,500	0	250	1,250	0	0
2030	Alte cheltuieli	1,500	0	1,500	0	250	1,250	0	0
203030	Alte cheltuieli cu bunuri si servicii	1,500	0	1,500	0	250	1,250	0	0
59	TITLUL XI ALTE CHELTUIELI	4,000	0	4,000	0	2,000	2,000	0	0
5911	Asociatii si fundatii	4,000	0	4,000	0	2,000	2,000	0	0
660250	Alte cheltuieli in domeniul sanatatii	686,000	15,000	701,000	0	193,830	182,170	170,375	154,625
66025050	Alte institutii si actiuni sanitare	686,000	15,000	701,000	0	193,830	182,170	170,375	154,625
6702	Cultura, recreere si religie	31,827,774	0	31,827,774	0	8,457,815	8,830,580	8,361,239	6,178,140
01	CHELTUIELI CURENTE	27,220,300	0	27,220,300	0	7,242,815	7,033,580	6,765,765	6,178,140
10	TITLUL I CHELTUIELI DE PERSONAL	789,800	0	789,800	0	200,600	237,300	208,450	143,450

Cod Indicator	Denumire indicatori	Prevederi anuale				Prevederi trimestriale			
		Buget initial	Influenta + / -	Buget rectificat	din care credite bugetare destinate stingerii platilor restante	Trim I	Trim II	Trim III	Trim IV
B	A	1=5+6+7+8	2	3	4	5	6	7	8
1001	Cheltuieli salariale in bani	750,800	0	750,800	0	194,200	213,100	204,200	139,300
100101	Salarii de baza	658,400	0	658,400	0	171,000	187,300	182,400	117,700
100117	Indemnizatii de hrana	62,400	0	62,400	0	14,700	16,300	15,800	15,600
100130	Alte drepturi salariale in bani	30,000	0	30,000	0	8,500	9,500	6,000	6,000
1002	Cheltuieli salariale in natura	21,750	0	21,750	0	2,000	19,750	0	0
100206	Vouchere de vacanta	21,750	0	21,750	0	2,000	19,750	0	0
1003	Contributii	17,250	0	17,250	0	4,400	4,450	4,250	4,150
100307	Contributia asiguratorie pentru munca	17,250	0	17,250	0	4,400	4,450	4,250	4,150
20	TITLUL II BUNURI SI SERVICII	7,080,500	0	7,080,500	0	2,162,515	1,946,380	1,664,415	1,307,190
2001	Bunuri si servicii	1,747,275	0	1,747,275	0	477,275	462,340	411,020	396,640
200101	Furnituri de birou	4,000	0	4,000	0	1,000	1,000	1,000	1,000
200102	Materiale pentru curatenie	6,000	0	6,000	0	1,310	1,770	1,460	1,460
200103	Încalzit, iluminat si forta motrica	155,000	0	155,000	0	39,530	46,380	33,390	35,700
200104	Apa, canal si salubritate	210,000	0	210,000	0	53,480	55,030	58,590	42,900
200105	Carburanti si lubrifianti	7,000	0	7,000	0	1,780	1,760	1,730	1,730
200106	Piese de schimb	5,000	0	5,000	0	1,250	1,250	1,250	1,250
200107	Transport	2,000	0	2,000	0	500	1,500	0	0
200108	Posta, telecomunicatii, radio, tv, internet	2,450	0	2,450	0	500	650	650	650
200109	Materiale si prestari de servicii cu caracter functional	6,000	0	6,000	0	1,000	2,000	2,000	1,000
200130	Alte bunuri si servicii pentru intretinere si functionare	1,349,825	0	1,349,825	0	376,925	351,000	310,950	310,950
2002	Reparatii curente	50,000	0	50,000	0	0	0	50,000	0
2005	Bunuri de natura obiectelor de inventar	201,000	1,150	202,150	0	32,560	33,520	135,610	460
200530	Alte obiecte de inventar	201,000	1,150	202,150	0	32,560	33,520	135,610	460
2006	Daplasari, detasari, transferari	100,000	0	100,000	0	0	0	0	100,000
200601	Deplasari interne, detasari, transferari	100,000	0	100,000	0	0	0	0	100,000
2013	Pregatire profesionala	1,000	0	1,000	0	0	1,000	0	0
2014	Protectia muncii	10,000	0	10,000	0	3,000	2,500	2,500	2,000
2030	Alte cheltuieli	4,971,225	-1,150	4,970,075	0	1,649,680	1,447,020	1,065,285	808,090
203002	Protocol si reprezentare	10,000	0	10,000	0	2,500	2,500	2,500	2,500

Cod Indicator	Denumire indicatori	Prevederi anuale				Prevederi trimestriale			
		Buget initial	Influenta + / -	Buget rectificat	din care credite bugetare destinate stingerii platilor restante	Trim I	Trim II	Trim III	Trim IV
B	A	1=5+6+7+8	2	3	4	5	6	7	8
203003	Prime de asigurare non-viata	2,000	0	2,000	0	0	2,000	0	0
203030	Alte cheltuieli cu bunuri si servicii	4,959,225	-1,150	4,958,075	0	1,647,180	1,442,520	1,062,785	805,590
58	TITLUL X PROIECTE CU FINANTARE DIN FONDURI EXTERNE NERAMBURSABILE AFERENTE CADRULUI FINANCIAR 2014- 2020	17,850,000	0	17,850,000	0	4,462,500	4,462,500	4,462,500	4,462,500
5801	Programe din Fondul European de Dezvoltare (FEDR)	17,850,000	0	17,850,000	0	4,462,500	4,462,500	4,462,500	4,462,500
580101	Finantare nationala	3,306,000	0	3,306,000	0	842,500	842,500	778,500	842,500
580102	Finantare externa nerambursabila	14,544,000	0	14,544,000	0	3,620,000	3,620,000	3,684,000	3,620,000
59	TITLUL XI ALTE CHELTUIELI	1,500,000	0	1,500,000	0	417,200	387,400	430,400	265,000
5908	Programe pentru tineret	50,000	0	50,000	0	25,200	23,400	1,400	0
5911	Asociatii si fundatii	900,000	0	900,000	0	252,000	234,000	264,000	150,000
5912	Sustinerea cultelor	550,000	0	550,000	0	140,000	130,000	165,000	115,000
70	CHELTUIELI DE CAPITAL	4,607,474	0	4,607,474	0	1,215,000	1,797,000	1,595,474	0
71	TITLUL XIII ACTIVE NEFINANCIARE	4,607,474	0	4,607,474	0	1,215,000	1,797,000	1,595,474	0
7101	Active fixe	4,607,474	0	4,607,474	0	1,215,000	1,797,000	1,595,474	0
710101	Constructii	3,905,474	0	3,905,474	0	1,190,000	1,360,000	1,355,474	0
710102	Masini, echipamente si mijloace de transport	670,000	0	670,000	0	0	430,000	240,000	0
710103	Mobilier, aparatura birotica si alte active corporale	7,000	0	7,000	0	0	7,000	0	0
710130	Alte active fixe	25,000	0	25,000	0	25,000	0	0	0
670203	Servicii culturale	5,136,724	0	5,136,724	0	1,642,035	1,677,710	1,580,979	236,000
67020302	Biblioteci publice comunale, orasenesti, municipale	60,250	0	60,250	0	17,100	17,350	13,300	12,500
67020306	Case de cultura	3,596,474	0	3,596,474	0	1,093,060	1,171,560	1,331,854	0
67020330	Alte servicii culturale	1,480,000	0	1,480,000	0	531,875	488,800	235,825	223,500
670205	Servicii recreative si sportive	25,866,500	0	25,866,500	0	6,525,160	6,975,280	6,577,040	5,789,020
67020501	Sport	1,288,000	0	1,288,000	0	363,240	353,180	350,990	220,590
67020502	Tineret	71,500	0	71,500	0	57,500	14,000	0	0
67020503	Intretinere gradini publice, parcuri, zone verzi, baze sportive si de agrement	24,507,000	0	24,507,000	0	6,104,420	6,608,100	6,226,050	5,568,430
670250	Alte servicii in domeniile culturii, recreerii si religiei	824,550	0	824,550	0	290,620	177,590	203,220	153,120
6802	Asigurari si asistenta sociala	8,008,000	645,000	8,653,000	0	2,936,198	3,096,367	2,061,205	559,230
01	CHELTUIELI CURENTE	8,008,000	645,000	8,653,000	0	2,936,198	3,096,367	2,061,205	559,230

Cod Indicator	Denumire indicatori	Prevederi anuale				Prevederi trimestriale			
		Buget initial	Influenta + / -	Buget rectificat	din care credite bugetare destinate stingerii platilor restante	Trim I	Trim II	Trim III	Trim IV
B	A	1=5+6+7+8	2	3	4	5	6	7	8
10	TITLUL I CHELTUIELI DE PERSONAL	3,567,000	270,000	3,837,000	0	1,334,373	1,418,542	795,680	288,405
1001	Cheltuieli salariale in bani	3,461,410	264,000	3,725,410	0	1,308,335	1,361,650	774,350	281,075
100101	Salarii de baza	3,072,650	241,000	3,313,650	0	1,156,700	1,218,000	691,000	247,950
100105	Sporuri pentru conditii de munca	8,600	0	8,600	0	2,300	2,300	2,000	2,000
100117	Indemnizatii de hrana	316,500	24,000	340,500	0	125,175	124,850	69,850	20,625
100130	Alte drepturi salariale in bani	63,660	-1,000	62,660	0	24,160	16,500	11,500	10,500
1002	Cheltuieli salariale in natura	30,450	0	30,450	0	0	30,450	0	0
100206	Vouchere de vacanta	30,450	0	30,450	0	0	30,450	0	0
1003	Contributii	75,140	6,000	81,140	0	26,038	26,442	21,330	7,330
100307	Contributia asiguratorie pentru munca	75,140	6,000	81,140	0	26,038	26,442	21,330	7,330
20	TITLUL II BUNURI SI SERVICII	1,231,000	0	1,231,000	0	393,025	378,425	241,525	218,025
2001	Bunuri si servicii	778,500	0	778,500	0	266,000	242,800	145,400	124,300
200101	Furnituri de birou	8,000	0	8,000	0	2,000	2,000	2,000	2,000
200102	Materiale pentru curatenie	10,000	0	10,000	0	2,800	2,500	2,400	2,300
200103	Încalzit, iluminat si forta motrica	23,000	0	23,000	0	7,000	6,000	5,000	5,000
200105	Carburanti si lubrifianti	6,000	0	6,000	0	1,500	1,500	1,500	1,500
200106	Piese de schimb	6,000	0	6,000	0	1,500	1,500	1,500	1,500
200107	Transport	238,000	0	238,000	0	115,000	102,000	21,000	0
200108	Posta, telecomunicatii, radio, tv, internet	6,500	0	6,500	0	2,000	1,900	1,300	1,300
200109	Materiale si prestari de servicii cu caracter functional	8,000	0	8,000	0	2,000	2,000	2,000	2,000
200130	Alte bunuri si servicii pentru întretinere si functionare	473,000	0	473,000	0	132,200	123,400	108,700	108,700
2003	Hrana	368,000	0	368,000	0	103,000	95,000	85,000	85,000
200301	Hrana pentru oameni	368,000	0	368,000	0	103,000	95,000	85,000	85,000
2005	Bunuri de natura obiectelor de inventar	47,100	0	47,100	0	11,700	22,500	6,900	6,000
200501	Uniforme si echipament	1,000	0	1,000	0	500	500	0	0
200503	Lenjerie si accesorii de pat	10,000	0	10,000	0	2,800	7,200	0	0
200530	Alte obiecte de inventar	36,100	0	36,100	0	8,400	14,800	6,900	6,000
2006	Daplasari, detasari, transferari	900	0	900	0	225	225	225	225
200601	Deplasari interne, detasari, transferari	900	0	900	0	225	225	225	225

Cod Indicator	Denumire indicatori	Prevederi anuale				Prevederi trimestriale			
		Buget initial	Influenta + / -	Buget rectificat	din care credite bugetare destinate stingerii platilor restante	Trim I	Trim II	Trim III	Trim IV
B	A	1=5+6+7+8	2	3	4	5	6	7	8
2013	Pregatire profesionala	100	0	100	0	0	100	0	0
2014	Protectia muncii	18,400	0	18,400	0	3,350	15,050	0	0
2030	Alte cheltuieli	18,000	0	18,000	0	8,750	2,750	4,000	2,500
203003	Prime de asigurare non-viata	1,500	0	1,500	0	0	0	1,500	0
203030	Alte cheltuieli cu bunuri si servicii	16,500	0	16,500	0	8,750	2,750	2,500	2,500
55	TITLUL VII ALTE TRANSFERURI	27,500	0	27,500	0	7,700	7,200	6,400	6,200
5501	A. Transferuri interne	27,500	0	27,500	0	7,700	7,200	6,400	6,200
550118	Alte transferuri curente interne	27,500	0	27,500	0	7,700	7,200	6,400	6,200
57	TITLUL IX ASISTENTA SOCIALA	3,060,000	375,000	3,435,000	0	1,169,600	1,262,200	987,100	16,100
5702	Ajutoare sociale	3,060,000	375,000	3,435,000	0	1,169,600	1,262,200	987,100	16,100
570201	Ajutoare sociale in numerar	3,060,000	375,000	3,435,000	0	1,169,600	1,262,200	987,100	16,100
59	TITLUL XI ALTE CHELTUIELI	122,500	0	122,500	0	31,500	30,000	30,500	30,500
5940	Sume aferente persoanelor cu handicap neincadrate	122,500	0	122,500	0	31,500	30,000	30,500	30,500
680205	Asistenta sociala in caz de boli si invaliditati	5,099,000	645,000	5,744,000	0	2,153,500	2,338,500	1,252,000	0
68020502	Asistenta sociala in caz de invaliditate	5,099,000	645,000	5,744,000	0	2,153,500	2,338,500	1,252,000	0
680210	Ajutoare pentru locuinte	70,000	0	70,000	0	19,600	18,200	16,100	16,100
680211	Crese	76,400	0	76,400	0	21,238	20,162	17,500	17,500
680212	Unitati de asistenta medico-sociale	1,086,000	0	1,086,000	0	301,735	286,455	249,655	248,155
680215	Prevenirea excluderii sociale	1,019,100	0	1,019,100	0	279,225	282,450	229,850	227,575
68021502	Cantine de ajutor social	1,019,100	0	1,019,100	0	279,225	282,450	229,850	227,575
680250	Alte cheltuieli in domeniul asigurarilor si asistentei sociale	657,500	0	657,500	0	160,900	150,600	296,100	49,900
68025050	Alte cheltuieli in domeniul asistentei sociale	657,500	0	657,500	0	160,900	150,600	296,100	49,900
690200	Partea a IV-a Servicii si Dezvoltare publica, Locuinte, Mediu si Ape	17,554,396	0	17,554,396	0	3,392,960	4,685,380	5,397,480	4,078,576
7002	Locuinte, servicii si dezvoltare publica	11,113,700	0	11,113,700	0	1,577,000	2,942,100	3,501,100	3,093,500
01	CHELTUIELI CURENTE	8,143,700	0	8,143,700	0	1,337,000	2,052,100	2,520,600	2,234,000
10	TITLUL I CHELTUIELI DE PERSONAL	46,000	0	46,000	0	0	0	0	46,000
1001	Cheltuieli salariale in bani	45,000	0	45,000	0	0	0	0	45,000
100101	Salarii de baza	42,200	0	42,200	0	0	0	0	42,200
100117	Indemnizatii de hrana	2,800	0	2,800	0	0	0	0	2,800

Cod Indicator	Denumire indicatori	Prevederi anuale				Prevederi trimestriale			
		Buget initial	Influenta + / -	Buget rectificat	din care credite bugetare destinate stingerii platilor restante	Trim I	Trim II	Trim III	Trim IV
B	A	1=5+6+7+8	2	3	4	5	6	7	8
1003	Contributii	1,000	0	1,000	0	0	0	0	1,000
100307	Contributia asiguratorie pentru munca	1,000	0	1,000	0	0	0	0	1,000
20	TITLUL II BUNURI SI SERVICII	2,927,700	0	2,927,700	0	787,000	869,100	802,600	469,000
2001	Bunuri si servicii	1,372,000	0	1,372,000	0	374,700	373,000	377,100	247,200
200103	Încalzit, Iluminat si forta motrica	1,137,000	0	1,137,000	0	318,400	320,700	313,900	184,000
200104	Apa, canal si salubritate	11,000	0	11,000	0	3,100	2,900	2,500	2,500
200109	Materiale si prestari de servicii cu caracter functional	10,000	0	10,000	0	0	0	5,000	5,000
200130	Alte bunuri si servicii pentru întretinere si functionare	214,000	0	214,000	0	53,200	49,400	55,700	55,700
2002	Reparatii curente	540,000	0	540,000	0	151,200	248,700	140,100	0
2005	Bunuri de natura obiectelor de inventar	20,000	0	20,000	0	0	0	10,000	10,000
200530	Alte obiecte de inventar	20,000	0	20,000	0	0	0	10,000	10,000
2012	Consultanta si expertiza	32,100	0	32,100	0	9,100	13,400	4,800	4,800
2030	Alte cheltuieli	963,600	0	963,600	0	252,000	234,000	270,600	207,000
203030	Alte cheltuieli cu bunuri si servicii	963,600	0	963,600	0	252,000	234,000	270,600	207,000
58	TITLUL X PROIECTE CU FINANTARE DIN FONDURI EXTERNE NERAMBURSABILE AFERENTE CADRULUI FINANCIAR 2014- 2020	5,170,000	0	5,170,000	0	550,000	1,183,000	1,718,000	1,719,000
5801	Programe din Fondul European de Dezvoltare (FEDR)	5,170,000	0	5,170,000	0	550,000	1,183,000	1,718,000	1,719,000
580101	Finantare nationala	2,242,000	0	2,242,000	0	262,000	575,000	702,000	703,000
580102	Finantare externa nerambursabila	2,928,000	0	2,928,000	0	288,000	608,000	1,016,000	1,016,000
70	CHELTUIELI DE CAPITAL	2,970,000	0	2,970,000	0	240,000	890,000	980,500	859,500
71	TITLUL XIII ACTIVE NEFINANCIARE	2,970,000	0	2,970,000	0	240,000	890,000	980,500	859,500
7101	Active fixe	2,970,000	0	2,970,000	0	240,000	890,000	980,500	859,500
710101	Constructii	2,730,000	0	2,730,000	0	0	890,000	980,500	859,500
710103	Mobilier, aparatura birotica si alte active corporale	80,000	0	80,000	0	80,000	0	0	0
710130	Alte active fixe	160,000	0	160,000	0	160,000	0	0	0
700203	Locuinte	4,580,000	0	4,580,000	0	785,600	1,253,200	1,332,200	1,209,000
70020330	Alte cheltuieli in domeniul locuintelor	4,580,000	0	4,580,000	0	785,600	1,253,200	1,332,200	1,209,000
700206	Iluminat public si electrificari rurale	3,591,700	0	3,591,700	0	311,300	748,900	1,363,000	1,168,500
700250	Alte servicii in domeniile locuintelor, serviciilor si dezvoltarii comunale	2,942,000	0	2,942,000	0	480,100	940,000	805,900	716,000
7402	Protectia mediului	6,440,696	0	6,440,696	0	1,815,960	1,743,280	1,896,380	985,076

Cod Indicator	Denumire indicatori	Prevederi anuale				Prevederi trimestriale			
		Buget initial	Influenta + / -	Buget rectificat	din care credite bugetare destinate stingerii platilor restante	Trim I	Trim II	Trim III	Trim IV
B	A	1=5+6+7+8	2	3	4	5	6	7	8
01	CHELTUIELI CURENTE	6,440,696	0	6,440,696	0	1,815,960	1,743,280	1,896,380	985,076
10	TITLUL I CHELTUIELI DE PERSONAL	458,800	0	458,800	0	131,900	124,000	102,000	100,900
1001	Cheltuieli salariale in bani	437,600	0	437,600	0	123,400	115,700	99,800	98,700
100101	Salarii de baza	396,000	0	396,000	0	110,000	103,000	92,000	91,000
100117	Indemnizatii de hrana	33,600	0	33,600	0	9,400	8,700	7,800	7,700
100130	Alte drepturi salariale in bani	8,000	0	8,000	0	4,000	4,000	0	0
1002	Cheltuieli salariale in natura	11,600	0	11,600	0	5,800	5,800	0	0
100206	Vouchere de vacanta	11,600	0	11,600	0	5,800	5,800	0	0
1003	Contributii	9,600	0	9,600	0	2,700	2,500	2,200	2,200
100307	Contributia asiguratorie pentru munca	9,600	0	9,600	0	2,700	2,500	2,200	2,200
20	TITLUL II BUNURI SI SERVICII	5,941,896	0	5,941,896	0	1,664,060	1,599,280	1,794,380	884,176
2001	Bunuri si servicii	5,816,196	0	5,816,196	0	1,626,200	1,576,100	1,759,450	854,446
200102	Materiale pentru curatenie	5,000	0	5,000	0	1,400	1,300	1,150	1,150
200103	Încalzit, Iluminat si forta motrica	35,000	0	35,000	0	6,600	15,200	9,600	3,600
200105	Carburanti si lubrifianti	10,000	0	10,000	0	2,800	2,600	2,300	2,300
200106	Piese de schimb	8,000	0	8,000	0	2,300	2,100	1,800	1,800
200130	Alte bunuri si servicii pentru întretinere si functionare	5,758,196	0	5,758,196	0	1,613,100	1,554,900	1,744,600	845,596
2003	Hrana	72,000	0	72,000	0	21,000	18,000	16,500	16,500
200302	Hrana pentru animale	72,000	0	72,000	0	21,000	18,000	16,500	16,500
2005	Bunuri de natura obiectelor de inventar	11,200	0	11,200	0	1,900	1,500	6,500	1,300
200501	Uniforme si echipament	6,000	0	6,000	0	1,900	1,500	1,300	1,300
200530	Alte obiecte de inventar	5,200	0	5,200	0	0	0	5,200	0
2014	Protectia muncii	5,000	0	5,000	0	1,500	1,300	1,100	1,100
2030	Alte cheltuieli	37,500	0	37,500	0	13,460	2,380	10,830	10,830
203003	Prime de asigurare non-viata	1,000	0	1,000	0	280	260	230	230
203004	Chirii	3,500	0	3,500	0	980	920	800	800
203030	Alte cheltuieli cu bunuri si servicii	33,000	0	33,000	0	12,200	1,200	9,800	9,800
55	TITLUL VII ALTE TRANSFERURI	40,000	0	40,000	0	20,000	20,000	0	0
5501	A. Transferuri interne	40,000	0	40,000	0	20,000	20,000	0	0

Cod Indicator	Denumire indicatori	Prevederi anuale				Prevederi trimestriale			
		Buget initial	Influenta + / -	Buget rectificat	din care credite bugetare destinate stingerii platilor restante	Trim I	Trim II	Trim III	Trim IV
B	A	1=5+6+7+8	2	3	4	5	6	7	8
550142	Transferuri din bugetul local catre asociatiile de dezvoltare intercomunitara	40,000	0	40,000	0	20,000	20,000	0	0
740205	Salubritate si gestiunea deseurilor	5,549,196	0	5,549,196	0	1,564,100	1,509,900	1,687,600	787,596
74020501	Salubritate	5,549,196	0	5,549,196	0	1,564,100	1,509,900	1,687,600	787,596
740250	Alte servicii in domeniul protectiei mediului	891,500	0	891,500	0	251,860	233,380	208,780	197,480
7902	Partea a V-a Actiuni economice	12,265,925	0	12,265,925	0	4,677,036	2,869,326	1,592,216	3,127,347
8002	Actiuni generale economice, comerciale si de munca	5,000	0	5,000	0	1,400	1,300	1,150	1,150
01	CHELTUIELI CURENTE	5,000	0	5,000	0	1,400	1,300	1,150	1,150
20	TITLUL II BUNURI SI SERVICII	5,000	0	5,000	0	1,400	1,300	1,150	1,150
2001	Bunuri si servicii	5,000	0	5,000	0	1,400	1,300	1,150	1,150
200130	Alte bunuri si servicii pentru intretinere si functionare	5,000	0	5,000	0	1,400	1,300	1,150	1,150
800201	Actiuni generale economice si comerciale	5,000	0	5,000	0	1,400	1,300	1,150	1,150
80020106	Prevenire si combatere inundatii si gheturi	5,000	0	5,000	0	1,400	1,300	1,150	1,150
8402	Transporturi	12,260,925	0	12,260,925	0	4,675,636	2,868,026	1,591,066	3,126,197
01	CHELTUIELI CURENTE	2,830,000	0	2,830,000	0	730,000	690,000	980,000	430,000
20	TITLUL II BUNURI SI SERVICII	800,000	0	800,000	0	150,000	150,000	500,000	0
2002	Reparatii curente	800,000	0	800,000	0	150,000	150,000	500,000	0
40	TITLUL IV SUBVENTII	1,950,000	0	1,950,000	0	560,000	520,000	460,000	410,000
4003	Subventii pentru acoperirea diferentelor de pret si tarif	1,950,000	0	1,950,000	0	560,000	520,000	460,000	410,000
55	TITLUL VII ALTE TRANSFERURI	80,000	0	80,000	0	20,000	20,000	20,000	20,000
5501	A. Transferuri interne	80,000	0	80,000	0	20,000	20,000	20,000	20,000
550142	Transferuri din bugetul local catre asociatiile de dezvoltare intercomunitara	80,000	0	80,000	0	20,000	20,000	20,000	20,000
70	CHELTUIELI DE CAPITAL	9,430,925	0	9,430,925	0	3,945,636	2,178,026	611,066	2,696,197
71	TITLUL XIII ACTIVE NEFINANCIARE	9,430,925	0	9,430,925	0	3,945,636	2,178,026	611,066	2,696,197
7101	Active fixe	9,430,925	0	9,430,925	0	3,945,636	2,178,026	611,066	2,696,197
710101	Constructii	9,330,925	0	9,330,925	0	3,845,636	2,178,026	611,066	2,696,197
710130	Alte active fixe	100,000	0	100,000	0	100,000	0	0	0
840203	Transport rutier	12,260,925	0	12,260,925	0	4,675,636	2,868,026	1,591,066	3,126,197
84020301	Drumuri si poduri	1,510,000	0	1,510,000	0	755,000	755,000	0	0

Cod Indicator	Denumire indicatori	Prevederi anuale				Prevederi trimestriale			
		Buget initial	Influenta +/-	Buget rectificat	din care credite bugetare destinate stingerii platilor restante	Trim I	Trim II	Trim III	Trim IV
B	A	1=5+6+7+8	2	3	4	5	6	7	8
84020302	Transport in comun	2,030,000	0	2,030,000	0	580,000	540,000	480,000	430,000
84020303	Strazi	8,720,925	0	8,720,925	0	3,340,636	1,573,026	1,111,066	2,696,197
9602	Rezerve, Excedent/Deficit	0	0	0	0	0	0	0	0
9702	Rezerve	0	0	0	0	0	0	0	0
9902	Deficit	0	0	0	0	0	0	0	0
990296	Deficitul sectiunii de functionare	0	0	0	0	0	0	0	0
990297	Deficitul sectiunii de dezvoltare	0	0	0	0	0	0	0	0
SECTIUNEA DE FUNCTIONARE									
000102	TOTAL VENITURI	46,048,196	1,108,000	47,156,196		13,540,024	13,258,144	12,630,065	7,727,963
499002	VENITURI PROPRII	46,482,100	0	46,482,100		12,734,350	12,114,930	11,875,410	9,757,410
000202	I. VENITURI CURENTE	45,365,996	1,093,000	46,458,996		13,349,024	13,080,744	12,458,065	7,571,163
000302	A. VENITURI FISCALE	49,536,500	1,093,000	50,629,500		13,580,650	12,906,730	13,624,310	10,517,810
000402	A1. IMPOZIT PE VENIT, PROFIT SI CASTIGURI DIN CAPITAL	26,701,000	0	26,701,000		7,582,600	7,041,400	5,849,500	6,227,500
000602	A1.2. IMPOZIT PE VENIT, PROFIT, SI CASTIGURI DIN CAPITAL DE LA PERSOANE FIZICE	26,701,000	0	26,701,000		7,582,600	7,041,400	5,849,500	6,227,500
0302	Impozit pe venit	229,000	0	229,000		64,000	60,000	52,500	52,500
030218	Impozitul pe veniturile din transferul proprietatilor imobiliare din patrimoniul personal	229,000	0	229,000		64,000	60,000	52,500	52,500
0402	Cote si sume defalcate din impozitul pe venit	26,472,000	0	26,472,000		7,518,600	6,981,400	5,797,000	6,175,000
040201	Cote defalcate din impozitul pe venit	17,873,000	0	17,873,000		5,015,600	4,657,400	4,080,000	4,120,000
040204	Sume alocate din cotele defalcate din impozitul pe venit pentru echilibrarea bugetelor locale	7,799,000	0	7,799,000		2,279,000	2,116,000	1,533,000	1,871,000
040205	Sume repartizate din Fondul la dispozitia Consiliului Judetean	800,000	0	800,000		224,000	208,000	184,000	184,000
000902	A3. IMPOZITE SI TAXE PE PROPRIETATE	13,884,500	0	13,884,500		3,531,700	3,552,200	4,591,100	2,209,500
0702	Impozite si taxe pe proprietate	13,884,500	0	13,884,500		3,531,700	3,552,200	4,591,100	2,209,500
070201	Impozit si taxa pe cladiri	6,862,500	0	6,862,500		1,601,100	1,735,200	2,809,900	716,300
07020101	Impozit pe cladiri de la persoane fizice	1,286,500	0	1,286,500		314,000	292,000	423,000	257,500
07020102	Impozit si taxa pe cladiri de la persoane juridice	5,576,000	0	5,576,000		1,287,100	1,443,200	2,386,900	458,800
070202	Impozit si taxa pe teren	2,300,500	0	2,300,500		611,800	592,800	593,700	502,200
07020201	Impozit pe terenuri de la persoane fizice	1,254,500	0	1,254,500		318,600	296,000	378,200	261,700

Cod Indicator	Denumire indicatori	Prevederi anuale				Prevederi trimestriale			
		Buget initial	Influenta + / -	Buget rectificat	din care credite bugetare destinate stingerii platilor restante	Trim I	Trim II	Trim III	Trim IV
B	A	1=5+6+7+8	2	3	4	5	6	7	8
07020202	Impozit si taxa pe teren de la persoane juridice	1,024,000	0	1,024,000		287,000	291,000	210,500	235,500
07020203	Impozitul pe terenul din extravilan	22,000	0	22,000		6,200	5,800	5,000	5,000
070203	Taxe judiciare de timbru si alte taxe de timbru	4,651,000	0	4,651,000		1,302,000	1,208,600	1,163,200	977,200
070250	Alte impozite si taxe pe proprietate	70,500	0	70,500		16,800	15,600	24,300	13,800
001002	A4. IMPOZITE SI TAXE PE BUNURI SI SERVICII	8,862,000	1,093,000	9,955,000		2,444,450	2,292,830	3,154,810	2,062,910
1102	Sume defalcate din TVA	5,991,000	1,093,000	7,084,000		1,669,200	1,554,900	2,424,450	1,435,450
110202	Sume defalcate din taxa pe valoarea adaugata pentru finantarea cheltuielilor descentralizate la nivelul comunelor, oraselor, municipiilor, sectoarelor si Municipiului Bucuresti	5,715,000	989,000	6,704,000		1,600,200	1,485,900	2,303,450	1,314,450
110209	Sume defalcate din taxa pe valoarea adaugata pentru finantarea invatamantului particular sau confesional acreditat	276,000	104,000	380,000		69,000	69,000	121,000	121,000
1502	Taxe pe servicii specifice	45,000	0	45,000		12,600	11,700	10,350	10,350
150201	Impozit pe spectacole	45,000	0	45,000		12,600	11,700	10,350	10,350
1602	Taxe pe utilizarea bunurilor, autorizarea utilizarii bunurilor sau pe desfasurarea de activitati	2,826,000	0	2,826,000		762,650	726,230	720,010	617,110
160202	Impozit pe mijloacele de transport	1,722,500	0	1,722,500		453,500	439,100	466,400	363,500
16020201	Impozit pe mijloacele de transport detinute de persoane fizice	1,209,000	0	1,209,000		321,000	298,000	326,000	264,000
16020202	Impozit pe mijloacele de transport detinute de persoane juridice	513,500	0	513,500		132,500	141,100	140,400	99,500
160203	Taxe si tarife pentru eliberarea de licente si autorizatii de functionare	1,103,000	0	1,103,000		309,000	287,000	253,500	253,500
160250	Alte taxe pe utilizarea bunurilor, autorizarea utilizarii bunurilor sau pe desfasurare de activitati	500	0	500		150	130	110	110
001102	A6. ALTE IMPOZITE SI TAXE FISCALE	89,000	0	89,000		21,900	20,300	28,900	17,900
1802	Alte impozite si taxe fiscale	89,000	0	89,000		21,900	20,300	28,900	17,900
180250	Alte impozite si taxe	89,000	0	89,000		21,900	20,300	28,900	17,900
001202	C. VENITURI NEFISCALE	-4,170,504	0	-4,170,504		-231,626	174,014	-1,166,245	-2,946,647
001302	C1. VENITURI DIN PROPRIETATE	1,048,000	0	1,048,000		293,500	272,500	241,000	241,000
3002	Venituri din proprietate	1,048,000	0	1,048,000		293,500	272,500	241,000	241,000
300205	Venituri din concesiuni si inchirieri	1,048,000	0	1,048,000		293,500	272,500	241,000	241,000
30020530	Alte venituri din concesiuni si inchirieri de catre institutiile publice	1,048,000	0	1,048,000		293,500	272,500	241,000	241,000
001402	C2. VANZARI DE BUNURI SI SERVICII	-5,218,504	0	-5,218,504		-525,126	-98,486	-1,407,245	-3,187,647
3302	Venituri din prestari de servicii si alte activitati	17,000	0	17,000		4,800	4,400	3,900	3,900

Cod Indicator	Denumire indicatori	Prevederi anuale				Prevederi trimestriale			
		Buget initial	Influenta + / -	Buget rectificat	din care credite bugetare destinate stingerii platilor restante	Trim I	Trim II	Trim III	Trim IV
B	A	1=5+6+7+8	2	3	4	5	6	7	8
330208	Venituri din prestari de servicii	17,000	0	17,000		4,800	4,400	3,900	3,900
3402	Venituri din taxe administrative, eliberari permise	19,000	0	19,000		5,400	4,900	4,350	4,350
340202	Taxe extrajudiciare de timbru	19,000	0	19,000		5,400	4,900	4,350	4,350
3502	Amenzi, penalitati si confiscari	1,043,100	0	1,043,100		292,400	271,100	239,800	239,800
350201	Venituri din amenzi si alte sanctiuni aplicate potrivit dispozitiilor legale	1,038,000	0	1,038,000		290,800	269,800	238,700	238,700
35020102	Venituri din amenzi si alte sanctiuni aplicate de catre alte institutii de specialitate	1,038,000	0	1,038,000		290,800	269,800	238,700	238,700
350202	Penalitati pentru nedepunerea sau depunerea cu intarziere a declaratiei de impozite si taxe	5,000	0	5,000		1,500	1,300	1,100	1,100
350250	Alte amenzi, penalitati si confiscari	100	0	100		100	0	0	0
3602	Diverse venituri	809,500	0	809,500		226,800	210,200	186,500	186,000
360214	Venituri din recuperarea cheltuielilor efectuate în cursul procesului de executare silita	11,500	0	11,500		3,200	2,800	3,000	2,500
360250	Alte venituri	798,000	0	798,000		223,600	207,400	183,500	183,500
3702	Transferuri voluntare, altele decat subventiile	-7,107,104	0	-7,107,104		-1,054,526	-589,086	-1,841,795	-3,621,697
370203	Varsaminte din sectiunea de functionare pentru finantarea sectiunii de dezvoltare a bugetului local (cu semnul minus)	-7,107,104	0	-7,107,104		-1,054,526	-589,086	-1,841,795	-3,621,697
001702	IV. SUBVENTII	682,200	15,000	697,200		191,000	177,400	172,000	156,800
001802	SUBVENTII DE LA ALTE NIVELE ALE ADMINISTRATIEI PUBLICE	682,200	15,000	697,200		191,000	177,400	172,000	156,800
4202	Subventii de la bugetul de stat	682,200	15,000	697,200		191,000	177,400	172,000	156,800
002002	B. Curente	682,200	15,000	697,200		191,000	177,400	172,000	156,800
420234	Subventii pentru acordarea ajutorului pentru incalzirea locuintei cu lemne, carbuni, combustibili petrolieri	200	0	200		0	0	200	0
420241	Subventii din bugetul de stat pentru finantarea sanatatii	682,000	0	682,000		191,000	177,400	156,800	156,800
420282	Sume alocate pentru stimulentele de risc.	0	15,000	15,000		0	0	15,000	0
4902	TOTAL CHELTUIELI	46,048,196	1,108,000	47,156,196	0	13,540,024	13,258,144	12,630,065	7,727,963
01	CHELTUIELI CURENTE	46,048,196	1,108,000	47,156,196	0	13,540,024	13,258,144	12,630,065	7,727,963
10	TITLUL I CHELTUIELI DE PERSONAL	13,434,050	285,000	13,719,050	0	4,095,878	4,041,012	3,070,392	2,511,768
1001	Cheltuieli salariale in bani	12,521,160	279,000	12,800,160	0	3,825,090	3,718,495	2,894,000	2,362,575
100101	Salarii de baza	10,936,100	241,000	11,177,100	0	3,338,200	3,256,500	2,519,750	2,062,650
100105	Sporuri pentru conditii de munca	173,600	0	173,600	0	48,500	45,200	40,300	39,600

Cod Indicator	Denumire indicatori	Prevederi anuale				Prevederi trimestriale			
		Buget initial	Influenta + / -	Buget rectificat	din care credite bugetare destinate stingerii platilor restante	Trim I	Trim II	Trim III	Trim IV
B	A	1=5+6+7+8	2	3	4	5	6	7	8
100106	Alte sporuri	50,000	0	50,000	0	14,000	12,000	12,000	12,000
100112	Indemnizatii platite unor persoane din afara unitatii	288,000	0	288,000	0	80,600	74,800	66,300	66,300
100117	Indemnizatii de hrana	761,800	24,000	785,800	0	246,630	239,195	173,450	126,525
100129	Stimulentul de risc.	0	15,000	15,000	0	0	0	15,000	0
100130	Alte drepturi salariale in bani	311,660	-1,000	310,660	0	97,160	90,800	67,200	55,500
1002	Cheltuieli salariale in natura	626,350	0	626,350	0	186,600	241,625	106,012	92,113
100202	Norme de hrana	264,000	0	264,000	0	74,000	68,600	61,000	60,400
100205	Transportul la si de la locul de munca	136,150	0	136,150	0	37,200	35,525	31,712	31,713
100206	Vouchere de vacanta	226,200	0	226,200	0	75,400	137,500	13,300	0
1003	Contributii	286,540	6,000	292,540	0	84,188	80,892	70,380	57,080
100307	Contributia asiguratorie pentru munca	286,540	6,000	292,540	0	84,188	80,892	70,380	57,080
20	TITLUL II BUNURI SI SERVICII	24,846,046	24,500	24,870,546	0	6,888,574	6,684,403	7,039,274	4,258,295
2001	Bunuri si servicii	15,028,421	0	15,028,421	0	4,230,400	4,176,725	3,786,565	2,834,731
200101	Furnituri de birou	120,000	0	120,000	0	30,489	30,913	29,499	29,099
200102	Materiale pentru curatenie	153,800	0	153,800	0	41,420	41,290	35,595	35,495
200103	Încalzit, Iluminat si forta motrica	2,763,400	0	2,763,400	0	798,058	894,386	538,373	532,583
200104	Apa, canal si salubritate	773,000	0	773,000	0	201,440	177,550	218,850	175,160
200105	Carburanti si lubrifianti	185,500	0	185,500	0	52,170	47,840	41,245	44,245
200106	Piese de schimb	112,200	0	112,200	0	29,870	27,990	26,670	27,670
200107	Transport	250,500	0	250,500	0	116,100	109,500	23,500	1,400
200108	Posta, telecomunicatii, radio, tv, internet	224,250	0	224,250	0	61,144	56,928	53,139	53,039
200109	Materiale si prestari de servicii cu caracter functional	916,500	0	916,500	0	251,368	258,406	202,863	203,863
200130	Alte bunuri si servicii pentru întretinere si functionare	9,529,271	0	9,529,271	0	2,648,341	2,531,922	2,616,831	1,732,177
2002	Reparatii curente	2,013,000	-93,000	1,920,000	0	302,200	409,700	1,206,100	2,000
2003	Hrana	440,000	0	440,000	0	124,000	113,000	101,500	101,500
200301	Hrana pentru oameni	368,000	0	368,000	0	103,000	95,000	85,000	85,000
200302	Hrana pentru animale	72,000	0	72,000	0	21,000	18,000	16,500	16,500
2004	Medicamente si materiale sanitare	16,000	0	16,000	0	4,000	4,000	4,000	4,000
200401	Medicamente	10,000	0	10,000	0	2,500	2,500	2,500	2,500

Cod Indicator	Denumire indicatori	Prevederi anuale				Prevederi trimestriale			
		Buget initial	Influenta + / -	Buget rectificat	din care credite bugetare destinate stingerii platilor restante	Trim I	Trim II	Trim III	Trim IV
B	A	1=5+6+7+8	2	3	4	5	6	7	8
200402	Materiale sanitare	6,000	0	6,000	0	1,500	1,500	1,500	1,500
2005	Bunuri de natura obiectelor de inventar	524,500	118,650	643,150	0	127,560	117,320	333,760	64,510
200501	Uniforme si echipament	43,500	0	43,500	0	10,800	11,800	10,700	10,200
200503	Lenjerie si accesorii de pat	15,000	0	15,000	0	2,800	10,200	1,000	1,000
200530	Alte obiecte de inventar	466,000	118,650	584,650	0	113,960	95,320	322,060	53,310
2006	Daplasari, detasari, transferari	155,600	0	155,600	0	4,023	3,991	43,793	103,793
200601	Deplasari interne, detasari, transferari	155,600	0	155,600	0	4,023	3,991	43,793	103,793
2011	Carti, publicatii si materiale documentare	16,000	0	16,000	0	3,680	4,560	2,380	5,380
2012	Consultanta si expertiza	49,200	0	49,200	0	26,200	13,400	4,800	4,800
2013	Pregatire profesionala	55,000	0	55,000	0	15,322	10,524	23,777	5,377
2014	Protectia muncii	130,100	0	130,100	0	26,132	44,794	36,337	22,837
2025	Cheltuieli judiciare si extrajudiciare derivate din actiuni in reprezentarea intereselor statului, potrivit dispozitiilor legale	4,000	0	4,000	0	1,200	1,000	900	900
2030	Alte cheltuieli	6,414,225	-1,150	6,413,075	0	2,023,857	1,785,389	1,495,362	1,108,467
203001	Reclama si publicitate	5,000	0	5,000	0	1,400	1,300	1,150	1,150
203002	Protocol si reprezentare	25,400	0	25,400	0	6,042	7,014	6,722	5,622
203003	Prime de asigurare non-viata	23,500	0	23,500	0	9,420	5,640	5,220	3,220
203004	Chirii	74,800	0	74,800	0	19,855	19,095	17,925	17,925
203030	Alte cheltuieli cu bunuri si servicii	6,285,525	-1,150	6,284,375	0	1,987,140	1,752,340	1,464,345	1,080,550
40	TITLUL IV SUBVENTII	1,950,000	0	1,950,000	0	560,000	520,000	460,000	410,000
4003	Subventii pentru acoperirea diferentelor de pret si tarif	1,950,000	0	1,950,000	0	560,000	520,000	460,000	410,000
50	TITLUL V FONDURI DE REZERVA	50,000	0	50,000	0	14,000	13,000	11,500	11,500
5004	Fond de rezerva bugetara la dispozitia autoritatilor locale	50,000	0	50,000	0	14,000	13,000	11,500	11,500
55	TITLUL VII ALTE TRANSFERURI	326,500	104,000	430,500	0	83,200	82,100	132,700	132,500
5501	A. Transferuri interne	326,500	104,000	430,500	0	83,200	82,100	132,700	132,500
550118	Alte transferuri curente interne	27,500	0	27,500	0	7,700	7,200	6,400	6,200
550163	Finantarea invatamantului particular sau confesional acreditat	276,000	104,000	380,000	0	69,000	69,000	121,000	121,000
550165	Sume reprezentand contributia unitatilor administrativ-teritoriale la Fondul IID	23,000	0	23,000	0	6,500	5,900	5,300	5,300
57	TITLUL IX ASISTENTA SOCIALA	3,196,000	719,000	3,915,000	0	1,222,872	1,300,529	1,361,499	30,100

Cod Indicator	Denumire indicatori	Prevederi anuale				Prevederi trimestriale			
		Buget initial	Influenta + / -	Buget rectificat	din care credite bugetare destinate stingerii platilor restante	Trim I	Trim II	Trim III	Trim IV
B	A	1=5+6+7+8	2	3	4	5	6	7	8
5702	Ajutoare sociale	3,196,000	719,000	3,915,000	0	1,222,872	1,300,529	1,361,499	30,100
570201	Ajutoare sociale in numerar	3,186,000	430,000	3,616,000	0	1,220,072	1,298,329	1,067,499	30,100
570203	Tichete de cresa si tichete sociale pentru gradinita	10,000	-5,000	5,000	0	2,800	2,200	0	0
570205	Suport alimentar	0	294,000	294,000	0	0	0	294,000	0
59	TITLUL XI ALTE CHELTUIELI	2,245,600	-24,500	2,221,100	0	675,500	617,100	554,700	373,800
5901	Burse	552,100	-24,500	527,600	0	212,800	186,700	59,300	68,800
5902	Ajutoare pentru daune provocate de calamitatile naturale	25,000	0	25,000	0	0	0	25,000	0
5908	Programe pentru tineret	50,000	0	50,000	0	25,200	23,400	1,400	0
5911	Asociatii si fundatii	904,000	0	904,000	0	254,000	236,000	264,000	150,000
5912	Sustinerea cultelor	550,000	0	550,000	0	140,000	130,000	165,000	115,000
5940	Sume aferente persoanelor cu handicap neincadrate	164,500	0	164,500	0	43,500	41,000	40,000	40,000
5002	Partea I-a Servicii publice generale	9,459,000	0	9,459,000	0	2,661,780	2,535,560	2,210,780	2,050,880
5102	Autoritati publice si actiuni externe	9,266,300	-25,000	9,241,300	0	2,611,980	2,479,160	2,137,480	2,012,680
01	CHELTUIELI CURENTE	9,266,300	-25,000	9,241,300	0	2,611,980	2,479,160	2,137,480	2,012,680
10	TITLUL I CHELTUIELI DE PERSONAL	6,425,000	0	6,425,000	0	1,824,500	1,698,200	1,451,900	1,450,400
1001	Cheltuieli salariale in bani	6,165,000	0	6,165,000	0	1,726,200	1,602,800	1,418,700	1,417,300
100101	Salarii de baza	5,370,000	0	5,370,000	0	1,502,000	1,394,000	1,232,000	1,242,000
100105	Sporuri pentru conditii de munca	45,000	0	45,000	0	12,600	11,700	10,700	10,000
100112	Indemnizatii platite unor persoane din afara unitatii	288,000	0	288,000	0	80,600	74,800	66,300	66,300
100117	Indemnizatii de hrana	300,000	0	300,000	0	84,000	78,000	69,000	69,000
100130	Alte drepturi salariale in bani	162,000	0	162,000	0	47,000	44,300	40,700	30,000
1002	Cheltuieli salariale in natura	116,000	0	116,000	0	58,000	58,000	0	0
100206	Vouchere de vacanta	116,000	0	116,000	0	58,000	58,000	0	0
1003	Contributii	144,000	0	144,000	0	40,300	37,400	33,200	33,100
100307	Contributia asiguratorie pentru munca	144,000	0	144,000	0	40,300	37,400	33,200	33,100
20	TITLUL II BUNURI SI SERVICII	2,734,300	-25,000	2,709,300	0	766,180	760,860	637,080	545,180
2001	Bunuri si servicii	2,281,000	0	2,281,000	0	640,000	674,600	483,200	483,200
200101	Furnituri de birou	62,000	0	62,000	0	17,300	16,100	14,300	14,300
200102	Materiale pentru curatenie	22,000	0	22,000	0	6,200	5,800	5,000	5,000

Cod Indicator	Denumire indicatori	Prevederi anuale				Prevederi trimestriale			
		Buget initial	Influenta +/-	Buget rectificat	din care credite bugetare destinate stingerii platilor restante	Trim I	Trim II	Trim III	Trim IV
B	A	1=5+6+7+8	2	3	4	5	6	7	8
200103	Încalzit, iluminat si forta motrica	510,000	0	510,000	0	125,000	227,000	64,000	94,000
200104	Apa, canal si salubritate	380,000	0	380,000	0	96,500	78,500	117,500	87,500
200105	Carburanti si lubrifianti	71,000	0	71,000	0	20,000	18,400	16,300	16,300
200106	Piese de schimb	30,000	0	30,000	0	8,400	7,800	6,900	6,900
200108	Posta, telecomunicatii, radio, tv, internet	137,000	0	137,000	0	38,500	35,500	31,500	31,500
200109	Materiale si prestari de servicii cu caracter functional	309,000	0	309,000	0	115,300	87,900	52,900	52,900
200130	Alte bunuri si servicii pentru întretinere si functionare	760,000	0	760,000	0	212,800	197,600	174,800	174,800
2005	Bunuri de natura obiectelor de inventar	40,200	0	40,200	0	28,000	12,200	0	0
200530	Alte obiecte de inventar	40,200	0	40,200	0	28,000	12,200	0	0
2006	Daplasari, detasari, transferari	41,000	0	41,000	0	1,000	0	40,000	0
200601	Deplasari interne, detasari, transferari	41,000	0	41,000	0	1,000	0	40,000	0
2011	Carti, publicatii si materiale documentare	6,000	0	6,000	0	1,680	1,560	1,380	1,380
2012	Consultanta si expertiza	17,100	0	17,100	0	17,100	0	0	0
2013	Pregatire profesionala	25,000	0	25,000	0	4,200	3,900	16,900	0
2014	Protectia muncii	23,300	0	23,300	0	2,300	7,300	11,850	1,850
2025	Cheltuieli judiciare si extrajudiciare derivate din actiuni in reprezentarea intereselor statului, potrivit dispozitiilor legale	4,000	0	4,000	0	1,200	1,000	900	900
2030	Alte cheltuieli	296,700	-25,000	271,700	0	70,700	60,300	82,850	57,850
203001	Reclama si publicitate	5,000	0	5,000	0	1,400	1,300	1,150	1,150
203002	Protocol si reprezentare	6,000	0	6,000	0	1,700	1,600	1,350	1,350
203003	Prime de asigurare non-viata	10,000	0	10,000	0	2,800	2,600	2,300	2,300
203004	Chirii	35,000	0	35,000	0	9,800	9,100	8,050	8,050
203030	Alte cheltuieli cu bunuri si servicii	240,700	-25,000	215,700	0	55,000	45,700	70,000	45,000
55	TITLUL VII ALTE TRANSFERURI	23,000	0	23,000	0	6,500	5,900	5,300	5,300
5501	A. Transferuri interne	23,000	0	23,000	0	6,500	5,900	5,300	5,300
550165	Sume reprezentand contributia unitatilor administrativ-teritoriale la Fondul IID	23,000	0	23,000	0	6,500	5,900	5,300	5,300
57	TITLUL IX ASISTENTA SOCIALA	17,000	0	17,000	0	2,800	3,200	8,700	2,300
5702	Ajutoare sociale	17,000	0	17,000	0	2,800	3,200	8,700	2,300
570201	Ajutoare sociale in numerar	17,000	0	17,000	0	2,800	3,200	8,700	2,300

Cod Indicator	Denumire indicatori	Prevederi anuale				Prevederi trimestriale			
		Buget initial	Influenta +/-	Buget rectificat	din care credite bugetare destinate stingerii platilor restante	Trim I	Trim II	Trim III	Trim IV
B	A	1=5+6+7+8	2	3	4	5	6	7	8
59	TITLUL XI ALTE CHELTUIELI	67,000	0	67,000	0	12,000	11,000	34,500	9,500
5902	Ajutoare pentru daune provocate de calamitatile naturale	25,000	0	25,000	0	0	0	25,000	0
5940	Sume aferente persoanelor cu handicap neincadrate	42,000	0	42,000	0	12,000	11,000	9,500	9,500
510201	Autoritati executive si legislative	9,266,300	-25,000	9,241,300	0	2,611,980	2,479,160	2,137,480	2,012,680
51020103	Autoritati executive	9,266,300	-25,000	9,241,300	0	2,611,980	2,479,160	2,137,480	2,012,680
5402	Alte servicii publice generale	192,700	25,000	217,700	0	49,800	56,400	73,300	38,200
01	CHELTUIELI CURENTE	192,700	25,000	217,700	0	49,800	56,400	73,300	38,200
10	TITLUL I CHELTUIELI DE PERSONAL	122,700	0	122,700	0	35,800	33,400	26,800	26,700
1001	Cheltuieli salariale in bani	116,800	0	116,800	0	33,500	31,200	26,100	26,000
100101	Salarii de baza	104,400	0	104,400	0	29,200	27,000	24,100	24,100
100117	Indemnizatii de hrana	8,400	0	8,400	0	2,300	2,200	2,000	1,900
100130	Alte drepturi salariale in bani	4,000	0	4,000	0	2,000	2,000	0	0
1002	Cheltuieli salariale in natura	2,900	0	2,900	0	1,500	1,400	0	0
100206	Vouchere de vacanta	2,900	0	2,900	0	1,500	1,400	0	0
1003	Contributii	3,000	0	3,000	0	800	800	700	700
100307	Contributia asiguratorie pentru munca	3,000	0	3,000	0	800	800	700	700
20	TITLUL II BUNURI SI SERVICII	20,000	25,000	45,000	0	0	10,000	35,000	0
2030	Alte cheltuieli	20,000	25,000	45,000	0	0	10,000	35,000	0
203030	Alte cheltuieli cu bunuri si servicii	20,000	25,000	45,000	0	0	10,000	35,000	0
50	TITLUL V FONDURI DE REZERVA	50,000	0	50,000	0	14,000	13,000	11,500	11,500
5004	Fond de rezerva bugetara la dispozitia autoritatilor locale	50,000	0	50,000	0	14,000	13,000	11,500	11,500
540205	Fond de rezerva bugetara la dispozitia autoritatilor locale	50,000	0	50,000	0	14,000	13,000	11,500	11,500
540210	Servicii publice comunitare de evidenta a persoanelor	122,700	0	122,700	0	35,800	33,400	26,800	26,700
540250	Alte servicii publice generale	20,000	25,000	45,000	0	0	10,000	35,000	0
5902	Partea a II-a Aparare, Ordine Publica si Siguranta Nationala	1,671,600	0	1,671,600	0	470,840	437,040	389,560	374,160
6102	Ordine publica si siguranta nationala	1,671,600	0	1,671,600	0	470,840	437,040	389,560	374,160
01	CHELTUIELI CURENTE	1,671,600	0	1,671,600	0	470,840	437,040	389,560	374,160
10	TITLUL I CHELTUIELI DE PERSONAL	1,236,100	0	1,236,100	0	348,300	324,000	289,100	274,700
1001	Cheltuieli salariale in bani	920,800	0	920,800	0	260,000	242,000	209,600	209,200

Cod Indicator	Denumire indicatori	Prevederi anuale				Prevederi trimestriale			
		Buget initial	Influenta +/-	Buget rectificat	din care credite bugetare destinate stingerii platilor restante	Trim I	Trim II	Trim III	Trim IV
B	A	1=5+6+7+8	2	3	4	5	6	7	8
100101	Salarii de baza	785,700	0	785,700	0	219,800	204,200	181,000	180,700
100105	Sporuri pentru conditii de munca	120,000	0	120,000	0	33,600	31,200	27,600	27,600
100117	Indemnizatii de hrana	4,100	0	4,100	0	1,100	1,100	1,000	900
100130	Alte drepturi salariale in bani	11,000	0	11,000	0	5,500	5,500	0	0
1002	Cheltuieli salariale in natura	293,000	0	293,000	0	82,100	76,200	74,300	60,400
100202	Norme de hrana	264,000	0	264,000	0	74,000	68,600	61,000	60,400
100206	Vouchere de vacanta	29,000	0	29,000	0	8,100	7,600	13,300	0
1003	Contributii	22,300	0	22,300	0	6,200	5,800	5,200	5,100
100307	Contributia asiguratorie pentru munca	22,300	0	22,300	0	6,200	5,800	5,200	5,100
20	TITLUL II BUNURI SI SERVICII	435,500	0	435,500	0	122,540	113,040	100,460	99,460
2001	Bunuri si servicii	351,000	0	351,000	0	98,800	91,060	81,070	80,070
200102	Materiale pentru curatenie	6,000	0	6,000	0	1,680	1,560	1,380	1,380
200103	Încalzit, iluminat si forta motrica	34,500	0	34,500	0	9,960	8,900	7,820	7,820
200104	Apa, canal si salubritate	1,000	0	1,000	0	0	0	1,000	0
200105	Carburanti si lubrifianti	67,000	0	67,000	0	18,800	17,400	15,400	15,400
200106	Piese de schimb	50,000	0	50,000	0	14,000	13,000	11,500	11,500
200108	Posta, telecomunicatii, radio, tv, internet	1,500	0	1,500	0	460	400	320	320
200109	Materiale si prestari de servicii cu caracter functional	5,000	0	5,000	0	1,400	1,300	1,150	1,150
200130	Alte bunuri si servicii pentru întretinere si functionare	186,000	0	186,000	0	52,500	48,500	42,500	42,500
2005	Bunuri de natura obiectelor de inventar	31,000	0	31,000	0	8,750	8,050	7,100	7,100
200501	Uniforme si echipament	30,000	0	30,000	0	8,400	7,800	6,900	6,900
200530	Alte obiecte de inventar	1,000	0	1,000	0	350	250	200	200
2006	Deplasari, detasari, transferari	500	0	500	0	150	150	100	100
200601	Deplasari interne, detasari, transferari	500	0	500	0	150	150	100	100
2014	Protectia muncii	10,000	0	10,000	0	2,800	2,600	2,300	2,300
2030	Alte cheltuieli	43,000	0	43,000	0	12,040	11,180	9,890	9,890
203003	Prime de asigurare non-viata	3,000	0	3,000	0	840	780	690	690
203030	Alte cheltuieli cu bunuri si servicii	40,000	0	40,000	0	11,200	10,400	9,200	9,200
610203	Ordine publica	1,531,950	0	1,531,950	0	431,470	400,390	357,170	342,920

Cod Indicator	Denumire indicatori	Prevederi anuale				Prevederi trimestriale			
		Buget initial	Influenta + / -	Buget rectificat	din care credite bugetare destinate stingerii platilor restante	Trim I	Trim II	Trim III	Trim IV
B	A	1=5+6+7+8	2	3	4	5	6	7	8
61020304	Politie locala	1,531,950	0	1,531,950	0	431,470	400,390	357,170	342,920
610205	Protectie civila si protectia contra incendiilor	139,650	0	139,650	0	39,370	36,650	32,390	31,240
6302	Partea a III-a Cheltuieli Social - Culturale	22,788,200	1,108,000	23,896,200	0	7,113,044	7,021,864	6,369,595	3,391,697
6502	Invatamant	4,723,900	448,000	5,171,900	0	1,202,701	1,172,247	1,834,750	962,202
01	CHELTUIELI CURENTE	4,723,900	448,000	5,171,900	0	1,202,701	1,172,247	1,834,750	962,202
10	TITLUL I CHELTUIELI DE PERSONAL	136,150	0	136,150	0	37,200	35,525	31,712	31,713
1002	Cheltuieli salariale in natura	136,150	0	136,150	0	37,200	35,525	31,712	31,713
100205	Transportul la si de la locul de munca	136,150	0	136,150	0	37,200	35,525	31,712	31,713
20	TITLUL II BUNURI SI SERVICII	3,640,650	24,500	3,665,150	0	833,229	845,893	1,257,039	728,989
2001	Bunuri si servicii	2,671,450	0	2,671,450	0	744,400	753,900	526,550	646,600
200101	Furnituri de birou	43,600	0	43,600	0	9,564	11,188	11,574	11,274
200102	Materiale pentru curatenie	104,800	0	104,800	0	28,030	28,360	24,205	24,205
200103	Încalzit, iluminat si forta motrica	868,900	0	868,900	0	291,568	270,206	104,663	202,463
200104	Apa, canal si salubritate	171,000	0	171,000	0	48,360	41,120	39,260	42,260
200105	Carburanti si lubrifianti	24,500	0	24,500	0	7,290	6,180	4,015	7,015
200106	Piese de schimb	13,200	0	13,200	0	2,420	2,340	3,720	4,720
200107	Transport	10,500	0	10,500	0	600	6,000	2,500	1,400
200108	Posta, telecomunicatii, radio, tv, internet	76,800	0	76,800	0	19,684	18,478	19,369	19,269
200109	Materiale si prestari de servicii cu caracter functional	578,500	0	578,500	0	131,668	165,206	139,813	141,813
200130	Alte bunuri si servicii pentru întretinere si functionare	779,650	0	779,650	0	205,216	204,822	177,431	192,181
2002	Reparatii curente	623,000	-93,000	530,000	0	1,000	11,000	516,000	2,000
2005	Bunuri de natura obiectelor de inventar	169,500	117,500	287,000	0	42,150	37,550	167,650	39,650
200501	Uniforme si echipament	6,500	0	6,500	0	0	2,000	2,500	2,000
200503	Lenjerie si accesorii de pat	5,000	0	5,000	0	0	3,000	1,000	1,000
200530	Alte obiecte de inventar	158,000	117,500	275,500	0	42,150	32,550	164,150	36,650
2006	Daplasari, detasari, transferari	13,200	0	13,200	0	2,648	3,616	3,468	3,468
200601	Deplasari interne, detasari, transferari	13,200	0	13,200	0	2,648	3,616	3,468	3,468
2011	Carti, publicatii si materiale documentare	10,000	0	10,000	0	2,000	3,000	1,000	4,000
2013	Pregatire profesionala	28,900	0	28,900	0	11,122	5,524	6,877	5,377

Cod Indicator	Denumire indicatori	Prevederi anuale				Prevederi trimestriale			
		Buget initial	Influenta + / -	Buget rectificat	din care credite bugetare destinate stingerii platilor restante	Trim I	Trim II	Trim III	Trim IV
B	A	1=5+6+7+8	2	3	4	5	6	7	8
2014	Protectia muncii	61,900	0	61,900	0	12,932	14,794	18,587	15,587
2030	Alte cheltuieli	62,700	0	62,700	0	16,977	16,509	16,907	12,307
203002	Protocol si reprezentare	9,400	0	9,400	0	1,842	2,914	2,872	1,772
203003	Prime de asigurare non-viata	6,000	0	6,000	0	5,500	0	500	0
203004	Chirii	36,300	0	36,300	0	9,075	9,075	9,075	9,075
203030	Alte cheltuieli cu bunuri si servicii	11,000	0	11,000	0	560	4,520	4,460	1,460
55	TITLUL VII ALTE TRANSFERURI	276,000	104,000	380,000	0	69,000	69,000	121,000	121,000
5501	A. Transferuri interne	276,000	104,000	380,000	0	69,000	69,000	121,000	121,000
550163	Finantarea invatamantului particular sau confesional acreditat	276,000	104,000	380,000	0	69,000	69,000	121,000	121,000
57	TITLUL IX ASISTENTA SOCIALA	119,000	344,000	463,000	0	50,472	35,129	365,699	11,700
5702	Ajutoare sociale	119,000	344,000	463,000	0	50,472	35,129	365,699	11,700
570201	Ajutoare sociale in numerar	109,000	55,000	164,000	0	47,672	32,929	71,699	11,700
570203	Tichete de cresa si tichete sociale pentru gradinita	10,000	-5,000	5,000	0	2,800	2,200	0	0
570205	Suport alimentar	0	294,000	294,000	0	0	0	294,000	0
59	TITLUL XI ALTE CHELTUIELI	552,100	-24,500	527,600	0	212,800	186,700	59,300	68,800
5901	Burse	552,100	-24,500	527,600	0	212,800	186,700	59,300	68,800
650203	Invatamant prescolar si primar	1,659,060	24,100	1,683,160	0	343,869	323,878	670,826	344,587
65020301	Invatamant prescolar	1,017,750	28,650	1,046,400	0	218,477	210,964	355,579	261,380
65020302	Invatamant primar	641,310	-4,550	636,760	0	125,392	112,914	315,247	83,207
650204	Invatamant secundar	3,054,840	134,900	3,189,740	0	856,032	846,169	869,924	617,615
65020401	Invatamant secundar inferior	1,224,590	133,500	1,358,090	0	419,352	362,534	362,557	213,647
65020402	Invatamant secundar superior	1,828,250	-2,850	1,825,400	0	436,120	483,115	502,657	403,508
65020403	Invatamant profesional	2,000	4,250	6,250	0	560	520	4,710	460
650211	Servicii auxiliare pentru educatie	0	294,000	294,000	0	0	0	294,000	0
65021130	Alte servicii auxiliare	0	294,000	294,000	0	0	0	294,000	0
650250	Alte cheltuieli in domeniul invatamantului	10,000	-5,000	5,000	0	2,800	2,200	0	0
6602	Sanatate	686,000	15,000	701,000	0	193,830	182,170	170,375	154,625
01	CHELTUIELI CURENTE	686,000	15,000	701,000	0	193,830	182,170	170,375	154,625
10	TITLUL I CHELTUIELI DE PERSONAL	652,500	15,000	667,500	0	183,205	170,045	164,750	149,500

Cod Indicator	Denumire indicatori	Prevederi anuale				Prevederi trimestriale			
		Buget initial	Influenta +/-	Buget rectificat	din care credite bugetare destinate stingerii platilor restante	Trim I	Trim II	Trim III	Trim IV
B	A	1=5+6+7+8	2	3	4	5	6	7	8
1001	Cheltuieli salariale in bani	623,750	15,000	638,750	0	179,455	152,045	161,250	146,000
100101	Salarii de baza	506,750	0	506,750	0	149,500	123,000	117,250	117,000
100106	Alte sporuri	50,000	0	50,000	0	14,000	12,000	12,000	12,000
100117	Indemnizatii de hrana	34,000	0	34,000	0	9,955	8,045	8,000	8,000
100129	Stimulentul de risc.	0	15,000	15,000	0	0	0	15,000	0
100130	Alte drepturi salariale in bani	33,000	0	33,000	0	6,000	9,000	9,000	9,000
1002	Cheltuieli salariale in natura	14,500	0	14,500	0	0	14,500	0	0
100206	Vouchere de vacanta	14,500	0	14,500	0	0	14,500	0	0
1003	Contributii	14,250	0	14,250	0	3,750	3,500	3,500	3,500
100307	Contributia asiguratorie pentru munca	14,250	0	14,250	0	3,750	3,500	3,500	3,500
20	TITLUL II BUNURI SI SERVICII	29,500	0	29,500	0	8,625	10,125	5,625	5,125
2001	Bunuri si servicii	6,000	0	6,000	0	1,625	1,625	1,625	1,125
200101	Furnituri de birou	2,400	0	2,400	0	625	625	625	525
200130	Alte bunuri si servicii pentru intretinere si functionare	3,600	0	3,600	0	1,000	1,000	1,000	600
2004	Medicamente si materiale sanitare	16,000	0	16,000	0	4,000	4,000	4,000	4,000
200401	Medicamente	10,000	0	10,000	0	2,500	2,500	2,500	2,500
200402	Materiale sanitare	6,000	0	6,000	0	1,500	1,500	1,500	1,500
2005	Bunuri de natura obiectelor de inventar	4,500	0	4,500	0	2,500	2,000	0	0
200530	Alte obiecte de inventar	4,500	0	4,500	0	2,500	2,000	0	0
2014	Protectia muncii	1,500	0	1,500	0	250	1,250	0	0
2030	Alte cheltuieli	1,500	0	1,500	0	250	1,250	0	0
203030	Alte cheltuieli cu bunuri si servicii	1,500	0	1,500	0	250	1,250	0	0
59	TITLUL XI ALTE CHELTUIELI	4,000	0	4,000	0	2,000	2,000	0	0
5911	Asociatii si fundatii	4,000	0	4,000	0	2,000	2,000	0	0
660250	Alte cheltuieli in domeniul sanatatii	686,000	15,000	701,000	0	193,830	182,170	170,375	154,625
66025050	Alte institutii si actiuni sanitare	686,000	15,000	701,000	0	193,830	182,170	170,375	154,625
6702	Cultura, recreere si religie	9,370,300	0	9,370,300	0	2,780,315	2,571,080	2,303,265	1,715,640
01	CHELTUIELI CURENTE	9,370,300	0	9,370,300	0	2,780,315	2,571,080	2,303,265	1,715,640
10	TITLUL I CHELTUIELI DE PERSONAL	789,800	0	789,800	0	200,600	237,300	208,450	143,450

Cod Indicator	Denumire indicatori	Prevederi anuale				Prevederi trimestriale			
		Buget initial	Influenta +/-	Buget rectificat	din care credite bugetare destinate stingerii platilor restante	Trim I	Trim II	Trim III	Trim IV
B	A	1=5+6+7+8	2	3	4	5	6	7	8
1001	Cheltuieli salariale in bani	750,800	0	750,800	0	194,200	213,100	204,200	139,300
100101	Salarii de baza	658,400	0	658,400	0	171,000	187,300	182,400	117,700
100117	Indemnizatii de hrana	62,400	0	62,400	0	14,700	16,300	15,800	15,600
100130	Alte drepturi salariale in bani	30,000	0	30,000	0	8,500	9,500	6,000	6,000
1002	Cheltuieli salariale in natura	21,750	0	21,750	0	2,000	19,750	0	0
100206	Vouchere de vacanta	21,750	0	21,750	0	2,000	19,750	0	0
1003	Contributii	17,250	0	17,250	0	4,400	4,450	4,250	4,150
100307	Contributia asiguratorie pentru munca	17,250	0	17,250	0	4,400	4,450	4,250	4,150
20	TITLUL II BUNURI SI SERVICII	7,080,500	0	7,080,500	0	2,162,515	1,946,380	1,664,415	1,307,190
2001	Bunuri si servicii	1,747,275	0	1,747,275	0	477,275	462,340	411,020	396,640
200101	Furnituri de birou	4,000	0	4,000	0	1,000	1,000	1,000	1,000
200102	Materiale pentru curatenie	6,000	0	6,000	0	1,310	1,770	1,460	1,460
200103	Încalzit, Iluminat si forta motrica	155,000	0	155,000	0	39,530	46,380	33,390	35,700
200104	Apa, canal si salubritate	210,000	0	210,000	0	53,480	55,030	58,590	42,900
200105	Carburanti si lubrifianti	7,000	0	7,000	0	1,780	1,760	1,730	1,730
200106	Piese de schimb	5,000	0	5,000	0	1,250	1,250	1,250	1,250
200107	Transport	2,000	0	2,000	0	500	1,500	0	0
200108	Posta, telecomunicatii, radio, tv, internet	2,450	0	2,450	0	500	650	650	650
200109	Materiale si prestari de servicii cu caracter functional	6,000	0	6,000	0	1,000	2,000	2,000	1,000
200130	Alte bunuri si servicii pentru intretinere si functionare	1,349,825	0	1,349,825	0	376,925	351,000	310,950	310,950
2002	Reparatii curente	50,000	0	50,000	0	0	0	50,000	0
2005	Bunuri de natura obiectelor de inventar	201,000	1,150	202,150	0	32,560	33,520	135,610	460
200530	Alte obiecte de inventar	201,000	1,150	202,150	0	32,560	33,520	135,610	460
2006	Daplasari, detasari, transferari	100,000	0	100,000	0	0	0	0	100,000
200601	Deplasari interne, detasari, transferari	100,000	0	100,000	0	0	0	0	100,000
2013	Pregatire profesionala	1,000	0	1,000	0	0	1,000	0	0
2014	Protectia muncii	10,000	0	10,000	0	3,000	2,500	2,500	2,000
2030	Alte cheltuieli	4,971,225	-1,150	4,970,075	0	1,649,680	1,447,020	1,065,285	808,090
203002	Protocol si reprezentare	10,000	0	10,000	0	2,500	2,500	2,500	2,500

Cod Indicator	Denumire indicatori	Prevederi anuale				Prevederi trimestriale			
		Buget initial	Influenta + / -	Buget rectificat	din care credite bugetare destinate stingerii platilor restante	Trim I	Trim II	Trim III	Trim IV
B	A	1=5+6+7+8	2	3	4	5	6	7	8
203003	Prime de asigurare non-viata	2,000	0	2,000	0	0	2,000	0	0
203030	Alte cheltuieli cu bunuri si servicii	4,959,225	-1,150	4,958,075	0	1,647,180	1,442,520	1,062,785	805,590
59	TITLUL XI ALTE CHELTUIELI	1,500,000	0	1,500,000	0	417,200	387,400	430,400	265,000
5908	Programe pentru tineret	50,000	0	50,000	0	25,200	23,400	1,400	0
5911	Asociatii si fundatii	900,000	0	900,000	0	252,000	234,000	264,000	150,000
5912	Sustinerea cultelor	550,000	0	550,000	0	140,000	130,000	165,000	115,000
670203	Servicii culturale	1,539,250	0	1,539,250	0	552,035	500,710	250,505	236,000
67020302	Biblioteci publice comunale, orasenesti, municipale	60,250	0	60,250	0	17,100	17,350	13,300	12,500
67020306	Case de cultura	6,000	0	6,000	0	3,060	1,560	1,380	0
67020330	Alte servicii culturale	1,473,000	0	1,473,000	0	531,875	481,800	235,825	223,500
670205	Servicii recreative si sportive	7,106,500	0	7,106,500	0	2,037,660	1,892,780	1,849,540	1,326,520
67020501	Sport	1,288,000	0	1,288,000	0	363,240	353,180	350,990	220,590
67020502	Tineret	71,500	0	71,500	0	57,500	14,000	0	0
67020503	Intretinere gradini publice, parcuri, zone verzi, baze sportive si de agrement	5,747,000	0	5,747,000	0	1,616,920	1,525,600	1,498,550	1,105,930
670250	Alte servicii in domeniile culturii, recreerii si religiei	724,550	0	724,550	0	190,620	177,590	203,220	153,120
6802	Asigurari si asistenta sociala	8,008,000	645,000	8,653,000	0	2,936,198	3,096,367	2,061,205	559,230
01	CHELTUIELI CURENTE	8,008,000	645,000	8,653,000	0	2,936,198	3,096,367	2,061,205	559,230
10	TITLUL I CHELTUIELI DE PERSONAL	3,567,000	270,000	3,837,000	0	1,334,373	1,418,542	795,680	288,405
1001	Cheltuieli salariale in bani	3,461,410	264,000	3,725,410	0	1,308,335	1,361,650	774,350	281,075
100101	Salarii de baza	3,072,650	241,000	3,313,650	0	1,156,700	1,218,000	691,000	247,950
100105	Sporuri pentru conditii de munca	8,600	0	8,600	0	2,300	2,300	2,000	2,000
100117	Indemnizatii de hrana	316,500	24,000	340,500	0	125,175	124,850	69,850	20,625
100130	Alte drepturi salariale in bani	63,660	-1,000	62,660	0	24,160	16,500	11,500	10,500
1002	Cheltuieli salariale in natura	30,450	0	30,450	0	0	30,450	0	0
100206	Vouchere de vacanta	30,450	0	30,450	0	0	30,450	0	0
1003	Contributii	75,140	6,000	81,140	0	26,038	26,442	21,330	7,330
100307	Contributia asiguratorie pentru munca	75,140	6,000	81,140	0	26,038	26,442	21,330	7,330
20	TITLUL II BUNURI SI SERVICII	1,231,000	0	1,231,000	0	393,025	378,425	241,525	218,025
2001	Bunuri si servicii	778,500	0	778,500	0	266,000	242,800	145,400	124,300

Cod Indicator	Denumire indicatori	Prevederi anuale				Prevederi trimestriale			
		Buget initial	Influenta + / -	Buget rectificat	din care credite bugetare destinate stingerii platilor restante	Trim I	Trim II	Trim III	Trim IV
B	A	1=5+6+7+8	2	3	4	5	6	7	8
200101	Furnituri de birou	8,000	0	8,000	0	2,000	2,000	2,000	2,000
200102	Materiale pentru curatenie	10,000	0	10,000	0	2,800	2,500	2,400	2,300
200103	Încalzit, iluminat si forta motrica	23,000	0	23,000	0	7,000	6,000	5,000	5,000
200105	Carburanti si lubrifianti	6,000	0	6,000	0	1,500	1,500	1,500	1,500
200106	Piese de schimb	6,000	0	6,000	0	1,500	1,500	1,500	1,500
200107	Transport	238,000	0	238,000	0	115,000	102,000	21,000	0
200108	Posta, telecomunicatii, radio, tv, internet	6,500	0	6,500	0	2,000	1,900	1,300	1,300
200109	Materiale si prestari de servicii cu caracter functional	8,000	0	8,000	0	2,000	2,000	2,000	2,000
200130	Alte bunuri si servicii pentru întretinere si functionare	473,000	0	473,000	0	132,200	123,400	108,700	108,700
2003	Hrana	368,000	0	368,000	0	103,000	95,000	85,000	85,000
200301	Hrana pentru oameni	368,000	0	368,000	0	103,000	95,000	85,000	85,000
2005	Bunuri de natura obiectelor de inventar	47,100	0	47,100	0	11,700	22,500	6,900	6,000
200501	Uniforme si echipament	1,000	0	1,000	0	500	500	0	0
200503	Lenjerie si accesorii de pat	10,000	0	10,000	0	2,800	7,200	0	0
200530	Alte obiecte de inventar	36,100	0	36,100	0	8,400	14,800	6,900	6,000
2006	Daplasari, detasari, transferari	900	0	900	0	225	225	225	225
200601	Deplasari interne, detasari, transferari	900	0	900	0	225	225	225	225
2013	Pregatire profesionala	100	0	100	0	0	100	0	0
2014	Protectia muncii	18,400	0	18,400	0	3,350	15,050	0	0
2030	Alte cheltuieli	18,000	0	18,000	0	8,750	2,750	4,000	2,500
203003	Prime de asigurare non-viata	1,500	0	1,500	0	0	0	1,500	0
203030	Alte cheltuieli cu bunuri si servicii	16,500	0	16,500	0	8,750	2,750	2,500	2,500
55	TITLUL VII ALTE TRANSFERURI	27,500	0	27,500	0	7,700	7,200	6,400	6,200
5501	A. Transferuri interne	27,500	0	27,500	0	7,700	7,200	6,400	6,200
550118	Alte transferuri curente interne	27,500	0	27,500	0	7,700	7,200	6,400	6,200
57	TITLUL IX ASISTENTA SOCIALA	3,060,000	375,000	3,435,000	0	1,169,600	1,262,200	987,100	16,100
5702	Ajutoare sociale	3,060,000	375,000	3,435,000	0	1,169,600	1,262,200	987,100	16,100
570201	Ajutoare sociale in numerar	3,060,000	375,000	3,435,000	0	1,169,600	1,262,200	987,100	16,100
59	TITLUL XI ALTE CHELTUIELI	122,500	0	122,500	0	31,500	30,000	30,500	30,500

Cod Indicator	Denumire indicatori	Prevederi anuale				Prevederi trimestriale			
		Buget initial	Influenta + / -	Buget rectificat	din care credite bugetare destinate stingerii platilor restante	Trim I	Trim II	Trim III	Trim IV
B	A	1=5+6+7+8	2	3	4	5	6	7	8
5940	Sume aferente persoanelor cu handicap neincadrate	122,500	0	122,500	0	31,500	30,000	30,500	30,500
680205	Asistenta sociala in caz de boli si invaliditati	5,099,000	645,000	5,744,000	0	2,153,500	2,338,500	1,252,000	0
68020502	Asistenta sociala in caz de invaliditate	5,099,000	645,000	5,744,000	0	2,153,500	2,338,500	1,252,000	0
680210	Ajutoare pentru locuinte	70,000	0	70,000	0	19,600	18,200	16,100	16,100
680211	Crese	76,400	0	76,400	0	21,238	20,162	17,500	17,500
680212	Unitati de asistenta medico-sociale	1,086,000	0	1,086,000	0	301,735	286,455	249,655	248,155
680215	Prevenirea excluderii sociale	1,019,100	0	1,019,100	0	279,225	282,450	229,850	227,575
68021502	Cantine de ajutor social	1,019,100	0	1,019,100	0	279,225	282,450	229,850	227,575
680250	Alte cheltuieli in domeniul asigurarilor si asistentei sociale	657,500	0	657,500	0	160,900	150,600	296,100	49,900
68025050	Alte cheltuieli in domeniul asistentei sociale	657,500	0	657,500	0	160,900	150,600	296,100	49,900
690200	Partea a IV-a Servicii si Dezvoltare publica, Locuinte, Mediu si Ape	9,374,396	0	9,374,396	0	2,582,960	2,592,380	2,698,980	1,500,076
7002	Locuinte, servicii si dezvoltare publica	2,973,700	0	2,973,700	0	787,000	869,100	802,600	515,000
01	CHELTUIELI CURENTE	2,973,700	0	2,973,700	0	787,000	869,100	802,600	515,000
10	TITLUL I CHELTUIELI DE PERSONAL	46,000	0	46,000	0	0	0	0	46,000
1001	Cheltuieli salariale in bani	45,000	0	45,000	0	0	0	0	45,000
100101	Salarii de baza	42,200	0	42,200	0	0	0	0	42,200
100117	Indemnizatii de hrana	2,800	0	2,800	0	0	0	0	2,800
1003	Contributii	1,000	0	1,000	0	0	0	0	1,000
100307	Contributia asiguratorie pentru munca	1,000	0	1,000	0	0	0	0	1,000
20	TITLUL II BUNURI SI SERVICII	2,927,700	0	2,927,700	0	787,000	869,100	802,600	469,000
2001	Bunuri si servicii	1,372,000	0	1,372,000	0	374,700	373,000	377,100	247,200
200103	Încalzit, Iluminat si forta motrica	1,137,000	0	1,137,000	0	318,400	320,700	313,900	184,000
200104	Apa, canal si salubritate	11,000	0	11,000	0	3,100	2,900	2,500	2,500
200109	Materiale si prestari de servicii cu caracter functional	10,000	0	10,000	0	0	0	5,000	5,000
200130	Alte bunuri si servicii pentru intretinere si functionare	214,000	0	214,000	0	53,200	49,400	55,700	55,700
2002	Reparatii curente	540,000	0	540,000	0	151,200	248,700	140,100	0
2005	Bunuri de natura obiectelor de inventar	20,000	0	20,000	0	0	0	10,000	10,000
200530	Alte obiecte de inventar	20,000	0	20,000	0	0	0	10,000	10,000
2012	Consultanta si expertiza	32,100	0	32,100	0	9,100	13,400	4,800	4,800

Cod Indicator	Denumire indicatori	Prevederi anuale				Prevederi trimestriale			
		Buget initial	Influenta + / -	Buget rectificat	din care credite bugetare destinate stingerii platilor restante	Trim I	Trim II	Trim III	Trim IV
B	A	1=5+6+7+8	2	3	4	5	6	7	8
2030	Alte cheltuieli	963,600	0	963,600	0	252,000	234,000	270,600	207,000
203030	Alte cheltuieli cu bunuri si servicii	963,600	0	963,600	0	252,000	234,000	270,600	207,000
700203	Locuinte	270,000	0	270,000	0	75,600	70,200	124,200	0
70020330	Alte cheltuieli in domeniul locuintelor	270,000	0	270,000	0	75,600	70,200	124,200	0
700206	Iluminat public si electrificari rurale	1,211,200	0	1,211,200	0	311,300	318,900	332,500	248,500
700250	Alte servicii in domeniile locuintelor, serviciilor si dezvoltarii comunale	1,492,500	0	1,492,500	0	400,100	480,000	345,900	266,500
7402	Protectia mediului	6,400,696	0	6,400,696	0	1,795,960	1,723,280	1,896,380	985,076
01	CHELTUIELI CURENTE	6,400,696	0	6,400,696	0	1,795,960	1,723,280	1,896,380	985,076
10	TITLUL I CHELTUIELI DE PERSONAL	458,800	0	458,800	0	131,900	124,000	102,000	100,900
1001	Cheltuieli salariale in bani	437,600	0	437,600	0	123,400	115,700	99,800	98,700
100101	Salarii de baza	396,000	0	396,000	0	110,000	103,000	92,000	91,000
100117	Indemnizatii de hrana	33,600	0	33,600	0	9,400	8,700	7,800	7,700
100130	Alte drepturi salariale in bani	8,000	0	8,000	0	4,000	4,000	0	0
1002	Cheltuieli salariale in natura	11,600	0	11,600	0	5,800	5,800	0	0
100206	Vouchere de vacanta	11,600	0	11,600	0	5,800	5,800	0	0
1003	Contributii	9,600	0	9,600	0	2,700	2,500	2,200	2,200
100307	Contributia asiguratorie pentru munca	9,600	0	9,600	0	2,700	2,500	2,200	2,200
20	TITLUL II BUNURI SI SERVICII	5,941,896	0	5,941,896	0	1,664,060	1,599,280	1,794,380	884,176
2001	Bunuri si servicii	5,816,196	0	5,816,196	0	1,626,200	1,576,100	1,759,450	854,446
200102	Materiale pentru curatenie	5,000	0	5,000	0	1,400	1,300	1,150	1,150
200103	Încalzit, Iluminat si forta motrica	35,000	0	35,000	0	6,600	15,200	9,600	3,600
200105	Carburanti si lubrifianti	10,000	0	10,000	0	2,800	2,600	2,300	2,300
200106	Piese de schimb	8,000	0	8,000	0	2,300	2,100	1,800	1,800
200130	Alte bunuri si servicii pentru intretinere si functionare	5,758,196	0	5,758,196	0	1,613,100	1,554,900	1,744,600	845,596
2003	Hrana	72,000	0	72,000	0	21,000	18,000	16,500	16,500
200302	Hrana pentru animale	72,000	0	72,000	0	21,000	18,000	16,500	16,500
2005	Bunuri de natura obiectelor de inventar	11,200	0	11,200	0	1,900	1,500	6,500	1,300
200501	Uniforme si echipament	6,000	0	6,000	0	1,900	1,500	1,300	1,300
200530	Alte obiecte de inventar	5,200	0	5,200	0	0	0	5,200	0

Cod Indicator	Denumire indicatori	Prevederi anuale				Prevederi trimestriale			
		Buget initial	Influenta + / -	Buget rectificat	din care credite bugetare destinate stingerii platilor restante	Trim I	Trim II	Trim III	Trim IV
B	A	1=5+6+7+8	2	3	4	5	6	7	8
2014	Protectia muncii	5,000	0	5,000	0	1,500	1,300	1,100	1,100
2030	Alte cheltuieli	37,500	0	37,500	0	13,460	2,380	10,830	10,830
203003	Prime de asigurare non-viata	1,000	0	1,000	0	280	260	230	230
203004	Chirii	3,500	0	3,500	0	980	920	800	800
203030	Alte cheltuieli cu bunuri si servicii	33,000	0	33,000	0	12,200	1,200	9,800	9,800
740205	Salubritate si gestiunea deseurilor	5,509,196	0	5,509,196	0	1,544,100	1,489,900	1,687,600	787,596
74020501	Salubritate	5,509,196	0	5,509,196	0	1,544,100	1,489,900	1,687,600	787,596
740250	Alte servicii in domeniul protectiei mediului	891,500	0	891,500	0	251,860	233,380	208,780	197,480
7902	Partea a V-a Actiuni economice	2,755,000	0	2,755,000	0	711,400	671,300	961,150	411,150
8002	Actiuni generale economice, comerciale si de munca	5,000	0	5,000	0	1,400	1,300	1,150	1,150
01	CHELTUIELI CURENTE	5,000	0	5,000	0	1,400	1,300	1,150	1,150
20	TITLUL II BUNURI SI SERVICII	5,000	0	5,000	0	1,400	1,300	1,150	1,150
2001	Bunuri si servicii	5,000	0	5,000	0	1,400	1,300	1,150	1,150
200130	Alte bunuri si servicii pentru intretinere si functionare	5,000	0	5,000	0	1,400	1,300	1,150	1,150
800201	Actiuni generale economice si comerciale	5,000	0	5,000	0	1,400	1,300	1,150	1,150
80020106	Prevenire si combatere inundatii si gheturi	5,000	0	5,000	0	1,400	1,300	1,150	1,150
8402	Transporturi	2,750,000	0	2,750,000	0	710,000	670,000	960,000	410,000
01	CHELTUIELI CURENTE	2,750,000	0	2,750,000	0	710,000	670,000	960,000	410,000
20	TITLUL II BUNURI SI SERVICII	800,000	0	800,000	0	150,000	150,000	500,000	0
2002	Reparatii curente	800,000	0	800,000	0	150,000	150,000	500,000	0
40	TITLUL IV SUBVENTII	1,950,000	0	1,950,000	0	560,000	520,000	460,000	410,000
4003	Subventii pentru acoperirea diferentelor de pret si tarif	1,950,000	0	1,950,000	0	560,000	520,000	460,000	410,000
840203	Transport rutier	2,750,000	0	2,750,000	0	710,000	670,000	960,000	410,000
84020302	Transport in comun	1,950,000	0	1,950,000	0	560,000	520,000	460,000	410,000
84020303	Strazi	800,000	0	800,000	0	150,000	150,000	500,000	0
9602	Rezerve, Excedent/Deficit	0	0	0	0	0	0	0	0
9702	Rezerve	0	0	0	0	0	0	0	0
9902	Deficit	0	0	0	0	0	0	0	0
990296	Deficitul sectiunii de functionare	0	0	0	0	0	0	0	0

Cod Indicator	Denumire indicatori	Prevederi anuale				Prevederi trimestriale			
		Buget initial	Influenta + / -	Buget rectificat	din care credite bugetare destinate stingerii platilor restante	Trim I	Trim II	Trim III	Trim IV
B	A	1=5+6+7+8	2	3	4	5	6	7	8
	SECTIUNEA DE DEZVOLTARE								
000102	TOTAL VENITURI	51,337,399	0	51,337,399		13,605,136	13,800,526	12,511,540	11,420,197
499002	VENITURI PROPRII	187,000	0	187,000		24,500	22,500	120,500	19,500
000202	I. VENITURI CURENTE	7,107,104	0	7,107,104		1,054,526	589,086	1,841,795	3,621,697
001202	C. VENITURI NEFISCALE	7,107,104	0	7,107,104		1,054,526	589,086	1,841,795	3,621,697
001402	C2. VANZARI DE BUNURI SI SERVICII	7,107,104	0	7,107,104		1,054,526	589,086	1,841,795	3,621,697
3702	Transferuri voluntare, altele decat subventiile	7,107,104	0	7,107,104		1,054,526	589,086	1,841,795	3,621,697
370204	Varsaminte din sectiunea de functionare	7,107,104	0	7,107,104		1,054,526	589,086	1,841,795	3,621,697
001502	II. VENITURI DIN CAPITAL	187,000	0	187,000		24,500	22,500	120,500	19,500
3902	Venituri din valorificarea unor bunuri	187,000	0	187,000		24,500	22,500	120,500	19,500
390201	Venituri din valorificarea unor bunuri ale institutiilor publice	86,000	0	86,000		24,500	22,500	19,500	19,500
390207	Venituri din vanzarea unor bunuri apartinand domeniului privat al statului sau al unitatilor administrativ-teritoriale	101,000	0	101,000		0	0	101,000	0
4002	Incasari din rambursarea imprumuturilor acordate	6,721,170	0	6,721,170		3,360,670	3,360,500	0	0
400214	Sume din excedentul bugetului local utilizate pentru finantarea cheltuielilor sectiunii de dezvoltare	6,721,170	0	6,721,170		3,360,670	3,360,500	0	0
001702	IV. SUBVENTII	11,488,825	0	11,488,825		2,976,440	3,319,440	3,389,945	1,803,000
001802	SUBVENTII DE LA ALTE NIVELE ALE ADMINISTRATIEI PUBLICE	11,488,825	0	11,488,825		2,976,440	3,319,440	3,389,945	1,803,000
4202	Subventii de la bugetul de stat	7,323,500	0	7,323,500		1,588,000	1,931,000	2,001,500	1,803,000
001902	A. De capital	270,500	0	270,500		62,500	57,500	100,000	50,500
420212	Subventii pentru reabilitarea termica a cladirilor de locuit	221,000	0	221,000		62,500	57,500	50,500	50,500
420220	Subventii de la bugetul de stat catre bugetele locale necesare sustinerii derularii proiectelor finantate din FEN postaderare	49,500	0	49,500		0	0	49,500	0
420269	Subventii de la bugetul de stat catre bugetele locale necesare sustinerii derularii proiectelor finantate din fonduri externe nerambursabile (FEN) postaderare, aferente perioadei de programare 2014-2020	7,053,000	0	7,053,000		1,525,500	1,873,500	1,901,500	1,752,500
4302	Subventii de la alte administratii	4,165,325	0	4,165,325		1,388,440	1,388,440	1,388,445	0
430239	Subventii acordate in baza contractelor de parteneriat sau asociere	4,165,325	0	4,165,325		1,388,440	1,388,440	1,388,445	0
43023902	Subventii acordate in baza contractelor de parteneriat sau asociere, pentru sectiunea de dezvoltare	4,165,325	0	4,165,325		1,388,440	1,388,440	1,388,445	0
4502	Sume FEN postaderare in contul platilor efectuate si prefinantari	95,000	0	95,000		0	0	95,000	0

Cod Indicator	Denumire indicatori	Prevederi anuale				Prevederi trimestriale			
		Buget initial	Influenta + / -	Buget rectificat	din care credite bugetare destinate stingerii platilor restante	Trim I	Trim II	Trim III	Trim IV
B	A	1=5+6+7+8	2	3	4	5	6	7	8
450201	Fondul European de Dezvoltare Regionala	95,000	0	95,000		0	0	95,000	0
45020102	Sume primite în contul platilor efectuate în anii anteriori	95,000	0	95,000		0	0	95,000	0
4802	Sume primite de la UE/alti donatori in contul platilor efectuate si prefinantari aferente cadrului financiar 2014-2020	25,738,300	0	25,738,300		6,189,000	6,509,000	7,064,300	5,976,000
480201	Fondul European de Dezvoltare Regionala (FEDR)	25,738,300	0	25,738,300		6,189,000	6,509,000	7,064,300	5,976,000
48020101	Sume primite in contul platilor efectuate in anul curent	25,657,000	0	25,657,000		6,189,000	6,509,000	6,983,000	5,976,000
48020102	Sume primite in contul platilor efectuate in anii anteriori	81,300	0	81,300		0	0	81,300	0
4902	TOTAL CHELTUIELI	51,337,399	0	51,337,399	0	13,605,136	13,800,526	12,511,540	11,420,197
01	CHELTUIELI CURENTE	33,856,000	0	33,856,000	0	8,066,500	8,706,500	9,218,500	7,864,500
55	TITLUL VII ALTE TRANSFERURI	126,000	0	126,000	0	40,000	46,000	20,000	20,000
5501	A. Transferuri interne	126,000	0	126,000	0	40,000	46,000	20,000	20,000
550142	Transferuri din bugetul local catre asociatiile de dezvoltare intercomunitara	126,000	0	126,000	0	40,000	46,000	20,000	20,000
58	TITLUL X PROIECTE CU FINANTARE DIN FONDURI EXTERNE NERAMBURSABILE AFERENTE CADRULUI FINANCIAR 2014- 2020	33,730,000	0	33,730,000	0	8,026,500	8,660,500	9,198,500	7,844,500
5801	Programe din Fondul European de Dezvoltare (FEDR)	33,730,000	0	33,730,000	0	8,026,500	8,660,500	9,198,500	7,844,500
580101	Finantare nationala	8,073,000	0	8,073,000	0	1,837,500	2,151,500	2,215,500	1,868,500
580102	Finantare externa nerambursabila	25,657,000	0	25,657,000	0	6,189,000	6,509,000	6,983,000	5,976,000
70	CHELTUIELI DE CAPITAL	17,481,399	0	17,481,399	0	5,538,636	5,094,026	3,293,040	3,555,697
71	TITLUL XIII ACTIVE NEFINANCIARE	17,481,399	0	17,481,399	0	5,538,636	5,094,026	3,293,040	3,555,697
7101	Active fixe	17,481,399	0	17,481,399	0	5,538,636	5,094,026	3,293,040	3,555,697
710101	Constructii	16,202,399	0	16,202,399	0	5,065,636	4,528,026	3,053,040	3,555,697
710102	Masini, echipamente si mijloace de transport	700,000	0	700,000	0	0	460,000	240,000	0
710103	Mobilier, aparatura birotica si alte active corporale	246,000	0	246,000	0	140,000	106,000	0	0
710130	Alte active fixe	333,000	0	333,000	0	333,000	0	0	0
5002	Partea I-a Servicii publice generale	112,000	0	112,000	0	60,000	46,000	6,000	0
5102	Autoritati publice si actiuni externe	112,000	0	112,000	0	60,000	46,000	6,000	0
01	CHELTUIELI CURENTE	6,000	0	6,000	0	0	6,000	0	0
55	TITLUL VII ALTE TRANSFERURI	6,000	0	6,000	0	0	6,000	0	0
5501	A. Transferuri interne	6,000	0	6,000	0	0	6,000	0	0

Cod Indicator	Denumire indicatori	Prevederi anuale				Prevederi trimestriale			
		Buget initial	Influenta + / -	Buget rectificat	din care credite bugetare destinate stingerii platilor restante	Trim I	Trim II	Trim III	Trim IV
B	A	1=5+6+7+8	2	3	4	5	6	7	8
550142	Transferuri din bugetul local catre asociatiile de dezvoltare intercomunitara	6,000	0	6,000	0	0	6,000	0	0
70	CHELTUIELI DE CAPITAL	106,000	0	106,000	0	60,000	40,000	6,000	0
71	TITLUL XIII ACTIVE NEFINANCIARE	106,000	0	106,000	0	60,000	40,000	6,000	0
7101	Active fixe	106,000	0	106,000	0	60,000	40,000	6,000	0
710101	Constructii	26,000	0	26,000	0	20,000	0	6,000	0
710103	Mobilier, aparatura birotica si alte active corporale	80,000	0	80,000	0	40,000	40,000	0	0
510201	Autoritati executive si legislative	112,000	0	112,000	0	60,000	46,000	6,000	0
51020103	Autoritati executive	112,000	0	112,000	0	60,000	46,000	6,000	0
5902	Partea a II-a Aparare, Ordine Publica si Siguranta Nationala	79,000	0	79,000	0	20,000	59,000	0	0
6102	Ordine publica si siguranta nationala	79,000	0	79,000	0	20,000	59,000	0	0
70	CHELTUIELI DE CAPITAL	79,000	0	79,000	0	20,000	59,000	0	0
71	TITLUL XIII ACTIVE NEFINANCIARE	79,000	0	79,000	0	20,000	59,000	0	0
7101	Active fixe	79,000	0	79,000	0	20,000	59,000	0	0
710103	Mobilier, aparatura birotica si alte active corporale	79,000	0	79,000	0	20,000	59,000	0	0
610203	Ordine publica	20,000	0	20,000	0	20,000	0	0	0
61020304	Politie locala	20,000	0	20,000	0	20,000	0	0	0
610205	Protectie civila si protectia contra incendiilor	59,000	0	59,000	0	0	59,000	0	0
6302	Partea a III-a Cheltuieli Social - Culturale	33,455,474	0	33,455,474	0	8,749,500	9,404,500	9,175,974	6,125,500
6502	Invatamant	10,998,000	0	10,998,000	0	3,072,000	3,145,000	3,118,000	1,663,000
01	CHELTUIELI CURENTE	10,710,000	0	10,710,000	0	3,014,000	3,015,000	3,018,000	1,663,000
58	TITLUL X PROIECTE CU FINANTARE DIN FONDURI EXTERNE NERAMBURSABILE AFERENTE CADRULUI FINANCIAR 2014- 2020	10,710,000	0	10,710,000	0	3,014,000	3,015,000	3,018,000	1,663,000
5801	Programe din Fondul European de Dezvoltare (FEDR)	10,710,000	0	10,710,000	0	3,014,000	3,015,000	3,018,000	1,663,000
580101	Finantare nationala	2,525,000	0	2,525,000	0	733,000	734,000	735,000	323,000
580102	Finantare externa nerambursabila	8,185,000	0	8,185,000	0	2,281,000	2,281,000	2,283,000	1,340,000
70	CHELTUIELI DE CAPITAL	288,000	0	288,000	0	58,000	130,000	100,000	0
71	TITLUL XIII ACTIVE NEFINANCIARE	288,000	0	288,000	0	58,000	130,000	100,000	0
7101	Active fixe	288,000	0	288,000	0	58,000	130,000	100,000	0
710101	Constructii	210,000	0	210,000	0	10,000	100,000	100,000	0

Cod Indicator	Denumire indicatori	Prevederi anuale				Prevederi trimestriale			
		Buget initial	Influenta + / -	Buget rectificat	din care credite bugetare destinate stingerii platilor restante	Trim I	Trim II	Trim III	Trim IV
B	A	1=5+6+7+8	2	3	4	5	6	7	8
710102	Masini, echipamente si mijloace de transport	30,000	0	30,000	0	0	30,000	0	0
710130	Alte active fixe	48,000	0	48,000	0	48,000	0	0	0
650203	Invatamant prescolar si primar	8,298,000	0	8,298,000	0	2,239,000	2,212,000	2,184,000	1,663,000
65020301	Invatamant prescolar	2,108,000	0	2,108,000	0	570,500	512,500	512,500	512,500
65020302	Invatamant primar	6,190,000	0	6,190,000	0	1,668,500	1,699,500	1,671,500	1,150,500
650204	Invatamant secundar	2,700,000	0	2,700,000	0	833,000	933,000	934,000	0
65020402	Invatamant secundar superior	2,700,000	0	2,700,000	0	833,000	933,000	934,000	0
6702	Cultura, recreere si religie	22,457,474	0	22,457,474	0	5,677,500	6,259,500	6,057,974	4,462,500
01	CHELTUIELI CURENTE	17,850,000	0	17,850,000	0	4,462,500	4,462,500	4,462,500	4,462,500
58	TITLUL X PROIECTE CU FINANTARE DIN FONDURI EXTERNE NERAMBURSABILE AFERENTE CADRULUI FINANCIAR 2014- 2020	17,850,000	0	17,850,000	0	4,462,500	4,462,500	4,462,500	4,462,500
5801	Programe din Fondul European de Dezvoltare (FEDR)	17,850,000	0	17,850,000	0	4,462,500	4,462,500	4,462,500	4,462,500
580101	Finantare nationala	3,306,000	0	3,306,000	0	842,500	842,500	778,500	842,500
580102	Finantare externa nerambursabila	14,544,000	0	14,544,000	0	3,620,000	3,620,000	3,684,000	3,620,000
70	CHELTUIELI DE CAPITAL	4,607,474	0	4,607,474	0	1,215,000	1,797,000	1,595,474	0
71	TITLUL XIII ACTIVE NEFINANCIARE	4,607,474	0	4,607,474	0	1,215,000	1,797,000	1,595,474	0
7101	Active fixe	4,607,474	0	4,607,474	0	1,215,000	1,797,000	1,595,474	0
710101	Constructii	3,905,474	0	3,905,474	0	1,190,000	1,360,000	1,355,474	0
710102	Masini, echipamente si mijloace de transport	670,000	0	670,000	0	0	430,000	240,000	0
710103	Mobilier, aparatura birotica si alte active corporale	7,000	0	7,000	0	0	7,000	0	0
710130	Alte active fixe	25,000	0	25,000	0	25,000	0	0	0
670203	Servicii culturale	3,597,474	0	3,597,474	0	1,090,000	1,177,000	1,330,474	0
67020306	Case de cultura	3,590,474	0	3,590,474	0	1,090,000	1,170,000	1,330,474	0
67020330	Alte servicii culturale	7,000	0	7,000	0	0	7,000	0	0
670205	Servicii recreative si sportive	18,760,000	0	18,760,000	0	4,487,500	5,082,500	4,727,500	4,462,500
67020503	Intretinere gradini publice, parcuri, zone verzi, baze sportive si de agrement	18,760,000	0	18,760,000	0	4,487,500	5,082,500	4,727,500	4,462,500
670250	Alte servicii in domeniile culturii, recreeri si religiei	100,000	0	100,000	0	100,000	0	0	0
690200	Partea a IV-a Servicii si Dezvoltare publica, Locuinte, Mediu si Ape	8,180,000	0	8,180,000	0	810,000	2,093,000	2,698,500	2,578,500
7002	Locuinte, servicii si dezvoltare publica	8,140,000	0	8,140,000	0	790,000	2,073,000	2,698,500	2,578,500

Cod Indicator	Denumire indicatori	Prevederi anuale				Prevederi trimestriale			
		Buget initial	Influenta + / -	Buget rectificat	din care credite bugetare destinate stingerii platilor restante	Trim I	Trim II	Trim III	Trim IV
B	A	1=5+6+7+8	2	3	4	5	6	7	8
01	CHELTUIELI CURENTE	5,170,000	0	5,170,000	0	550,000	1,183,000	1,718,000	1,719,000
58	TITLUL X PROIECTE CU FINANTARE DIN FONDURI EXTERNE NERAMBURSABILE AFERENTE CADRULUI FINANCIAR 2014- 2020	5,170,000	0	5,170,000	0	550,000	1,183,000	1,718,000	1,719,000
5801	Programe din Fondul European de Dezvoltare (FEDR)	5,170,000	0	5,170,000	0	550,000	1,183,000	1,718,000	1,719,000
580101	Finantare nationala	2,242,000	0	2,242,000	0	262,000	575,000	702,000	703,000
580102	Finantare externa nerambursabila	2,928,000	0	2,928,000	0	288,000	608,000	1,016,000	1,016,000
70	CHELTUIELI DE CAPITAL	2,970,000	0	2,970,000	0	240,000	890,000	980,500	859,500
71	TITLUL XIII ACTIVE NEFINANCIARE	2,970,000	0	2,970,000	0	240,000	890,000	980,500	859,500
7101	Active fixe	2,970,000	0	2,970,000	0	240,000	890,000	980,500	859,500
710101	Constructii	2,730,000	0	2,730,000	0	0	890,000	980,500	859,500
710103	Mobilier, aparatura birotica si alte active corporale	80,000	0	80,000	0	80,000	0	0	0
710130	Alte active fixe	160,000	0	160,000	0	160,000	0	0	0
700203	Locuinte	4,310,000	0	4,310,000	0	710,000	1,183,000	1,208,000	1,209,000
70020330	Alte cheltuieli in domeniul locuintelor	4,310,000	0	4,310,000	0	710,000	1,183,000	1,208,000	1,209,000
700206	Iluminat public si electrificari rurale	2,380,500	0	2,380,500	0	0	430,000	1,030,500	920,000
700250	Alte servicii in domeniile locuintelor, serviciilor si dezvoltarii comunale	1,449,500	0	1,449,500	0	80,000	460,000	460,000	449,500
7402	Protectia mediului	40,000	0	40,000	0	20,000	20,000	0	0
01	CHELTUIELI CURENTE	40,000	0	40,000	0	20,000	20,000	0	0
55	TITLUL VII ALTE TRANSFERURI	40,000	0	40,000	0	20,000	20,000	0	0
5501	A. Transferuri interne	40,000	0	40,000	0	20,000	20,000	0	0
550142	Transferuri din bugetul local catre asociatiile de dezvoltare intercomunitara	40,000	0	40,000	0	20,000	20,000	0	0
740205	Salubritate si gestiunea deseurilor	40,000	0	40,000	0	20,000	20,000	0	0
74020501	Salubritate	40,000	0	40,000	0	20,000	20,000	0	0
7902	Partea a V-a Actiuni economice	9,510,925	0	9,510,925	0	3,965,636	2,198,026	631,066	2,716,197
8402	Transporturi	9,510,925	0	9,510,925	0	3,965,636	2,198,026	631,066	2,716,197
01	CHELTUIELI CURENTE	80,000	0	80,000	0	20,000	20,000	20,000	20,000
55	TITLUL VII ALTE TRANSFERURI	80,000	0	80,000	0	20,000	20,000	20,000	20,000
5501	A. Transferuri interne	80,000	0	80,000	0	20,000	20,000	20,000	20,000
550142	Transferuri din bugetul local catre asociatiile de dezvoltare intercomunitara	80,000	0	80,000	0	20,000	20,000	20,000	20,000

Cod Indicator	Denumire indicatori	Prevederi anuale				Prevederi trimestriale			
		Buget initial	Influenta +/-	Buget rectificat	din care credite bugetare destinate stingerii platilor restante	Trim I	Trim II	Trim III	Trim IV
B	A	1=5+6+7+8	2	3	4	5	6	7	8
70	CHELTUIELI DE CAPITAL	9,430,925	0	9,430,925	0	3,945,636	2,178,026	611,066	2,696,197
71	TITLUL XIII ACTIVE NEFINANCIARE	9,430,925	0	9,430,925	0	3,945,636	2,178,026	611,066	2,696,197
7101	Active fixe	9,430,925	0	9,430,925	0	3,945,636	2,178,026	611,066	2,696,197
710101	Constructii	9,330,925	0	9,330,925	0	3,845,636	2,178,026	611,066	2,696,197
710130	Alte active fixe	100,000	0	100,000	0	100,000	0	0	0
840203	Transport rutier	9,510,925	0	9,510,925	0	3,965,636	2,198,026	631,066	2,716,197
84020301	Drumuri si poduri	1,510,000	0	1,510,000	0	755,000	755,000	0	0
84020302	Transport in comun	80,000	0	80,000	0	20,000	20,000	20,000	20,000
84020303	Strazi	7,920,925	0	7,920,925	0	3,190,636	1,423,026	611,066	2,696,197
9602	Rezerve, Excedent/Deficit	0	0	0	0	0	0	0	0
9702	Rezerve	0	0	0	0	0	0	0	0
9902	Deficit	0	0	0	0	0	0	0	0
990297	Deficitul sectiunii de dezvoltare	0	0	0	0	0	0	0	0

Conducatorul institutiei



Sef Birou Buget Finante
Draghici Cristina

PROGRAM DE INVESTIȚII PUBLICE PE ANUL 2020 CU FINANTARE DE LA BUGETUL LOCAL

Nr crt	Denumire obiectiv	Val. totală	Valoare totală actualiz.	Prevederi 2020							Cap.	ter PIF	
				Total (col 5 la 8)	Surse proprii	Creșt. ban. int.	Creșt. ban. ext.	Alte surse conf legii	Total alocări bugetare (col 10 + 11)	Din care:			
										De la buget local			Alte surse conform legii
0	1	2	3	4	5	6	7	8	9	10	11	12	13
	TOTAL		17,474,399.00	17,474,399.00	10,738,500.00			6,735,899.00	17,474,399.00	10,738,500.00	6,735,899.00		
	A LUCRĂRI ÎN CONTINUARE		12,257,500.00	12,257,500.00	6,660,500.00			5,597,000.00	12,257,500.00	6,660,500.00	5,597,000.00		
	B LUCRARI NOI		4,228,899.00	4,228,899.00	3,090,000.00			1,138,899.00	4,228,899.00	3,090,000.00	1,138,899.00		
	C ALTE CHELTUIELI		988,000.00	988,000.00	988,000.00			0.00	988,000.00	988,000.00	0.00		

**DESFĂȘURAREA POTRIVIT CLASIFICAȚIEI PE CAPITOLE BUGETARE
CAP. 51.02 AUTORITĂȚI EXECUTIVE**

	TOTAL		106,000	106,000	106,000			106,000	106,000			
	C. ALTE CHELTUIELI	TOT	106,000	106,000	106,000	0	0	106,000	106,000			
1	Echipament IT		50,000	50,000	50,000			50,000	50,000			
2	Centrală telefonică sediu primărie		20,000	20,000	20,000			20,000	20,000			
3	Aparat numărat bancnote/detecție falsuri		10,000	10,000	10,000			10,000	10,000			
4	Achiziție container - sală de așteptare (inclusiv întocmirea documentatiei tehnice)		26,000	26,000	26,000			26,000	26,000			

CAP.61.02 ORDINE PUBLICĂ ȘI SIGURANȚ NAȚIONALĂ

	TOTAL		79,000	79,000	79,000			79,000	79,000			
	C. ALTE CHELTUIELI		79,000	79,000	79,000			79,000	79,000			
1	Stații radio cu acumulator		20,000	20,000	20,000			20,000	20,000			
2	Achiziție sirenă electronică		59,000	59,000	59,000			59,000	59,000			

CAP.65.02 ÎNVĂȚĂMÂNT

	TOTAL		288,000	288,000	288,000			288,000	288,000			
	B. LUCRĂRI NOI		200,000	200,000	200,000			200,000	200,000			
1	Realizare împrejmuire Liceu Dumitru Dumitrescu - proiectare și execuție		200,000	200,000	200,000			200,000	200,000			
	C. ALTE CHELTUIELI		88,000	88,000	88,000			88,000	88,000			
1	Proiect tehnic - extindere Grădinița Rază de soare		48,000	48,000	48,000			48,000	48,000			
2	Branșament electric Grădinița Căsuța Copilăriei		10,000	10,000	10,000			10,000	10,000			
3	Achiziție centrală termică		30,000	30,000	30,000			30,000	30,000			

CAP. 67.02 CULTURĂ , RECREERE, RELIGIE, SPORT

TOTAL		4,600,474	4,600,474	3,830,000		770,474	4,600,474	3,830,000	770,474		
A. LUCRARI IN CONTINUARE		3,270,474	3,270,474	2,500,000		770,474	3,270,474	2,500,000	770,474		
1	Reabilitare, modernizare si dotare Casa de Cultură Buftea	3.270.474	3.270.474	2.500.000		770.474	3.270.474	2.500.000	770.474		
B. LUCRARI NOI		955,000	955,000	955,000	0	0	955,000	955,000			
1	Lucrări amenajare zone de agrement pentru copii (proiectare și execuție)	535.000	535.000	535.000			535.000	535.000			
2	Sistem audio/iluminat sala spectacole Casa de Cultură Buftea	160.000	160.000	160.000			160.000	160.000			
3	Gard cimitir str. Luceafărului (proiectare și execuție)	100.000	100.000	100.000			100.000	100.000			
4	Cortină scena Casa de Cultură	160.000	160.000	160.000			160.000	160.000			
C. ALTE CHELTUIELI		375,000	375,000	375,000			375,000	375,000			
1	Achiziție autoșasiu PRB	350.000	350.000	350.000			350.000	350.000			
2	Studii topo/geo investiții CNI	25.000	25.000	25.000			25.000	25.000			

CAP.70.02. LOCUINTE SERVICII SI DEZVOLTARE PUBLICA

TOTAL		2,970,000	2,970,000	2,970,000			2,970,000	2,970,000			
A. LUCRARI IN CONTINUARE		1,195,000	1,195,000	1,195,000			1,195,000	1,195,000			
1	Dezvoltarea rețelei electrice de distribuție de interes public, ctr.05/27.02.2018 - cofinanțare	200.000	200.000	200.000			200.000	200.000			
2	Lucrări extindere rețea distribuție gaze naturale ctr.170012627 - cofinanțare	59.000	59.000	59.000			59.000	59.000			
3	Lucrări extindere rețea distribuție gaze naturale ctr.170012948 - cofinanțare	81.000	81.000	81.000			81.000	81.000			

4	Extindere sistem iluminat public str. Studioului (proiectare si executie)	535.000	535.000	535.000				535.000	535.000		
5	Amenajare stație transport public cartier Studio -proiectare și execuție (inclusiv spațiu comercial	160.000	160.000	160.000				160.000	160.000		
6	Toaletă publică centru	160.000	160.000	160.000				160.000	160.000		
B.LUCRĂRI NOI		1,535,000	1,535,000	1,535,000	0	0	0	1,535,000	1,535,000		
1	Lucrări extindere rețea distribuție gaze naturale str. Garoafelor - cofinanțare	52.000	52.000	52.000				52.000	52.000		
2	Lucrări extindere rețea distribuție gaze naturale str. Dropiei - cofinanțare	84.000	84.000	84.000				84.000	84.000		
3	Lucrări extindere rețea distribuție gaze naturale str. Mărășești-cofinanțare	9.000	9.000	9.000				9.000	9.000		
4	Lucrări extindere rețea distribuție gaze naturale str. Nufurilor - cofinanțare	130.500	130.500	130.500				130.500	130.500		
5	Lucrări extindere rețea distribuție gaze naturale str. Gutuiului - cofinanțare	108.000	108.000	108.000				108.000	108.000		
6	Lucrări extindere rețea distribuție gaze naturale str.Bujorului - cofinanțare	84.500	84.500	84.500				84.500	84.500		
7	Lucrări extindere rețea distribuție gaze naturale Intr. București - Tîrgoviste - cofinanțare	52.000	52.000	52.000				52.000	52.000		
8	Lucrări extindere rețea distribuție gaze naturale str. Abartor - cofinanțare	82.500	82.500	82.500				82.500	82.500		

9	Lucrări extindere rețea distribuție gaze naturale str. Pinului - cofinanțare	94.000	94.000	94.000			94.000	94.000		
10	Lucrări extindere rețea distribuție gaze naturale str. Trifoiului - cofinanțare	8.000	8.000	8.000			8.000	8.000		
11	Lucrări extindere rețea distribuție gaze naturale str. Lujerului - cofinanțare	59.000	59.000	59.000			59.000	59.000		
12	Lucrări extindere rețea distribuție gaze naturale str. Cătinei - cofinanțare	8.000	8.000	8.000			8.000	8.000		
13	Lucrări extindere rețea distribuție gaze naturale str. Codrului - cofinanțare	138.000	138.000	138.000			138.000	138.000		
14	Extindere rețea de iluminat public strada Tamaș (proiectare și execuție) - Tronson Str. Fulger - Rombiz	535.000	535.000	535.000			535.000	535.000		
15	Extinderea rețelei electrice de distribuție în zona Jud. Ilfov, oraș Buftea, str. Codrului, Dropiei, Ciocârliei, Gutuiului, Trestiei, Dafinului, Lujerului, Alunului, Nuferilor, Ulmului și Salviei	90.500	90.500	90.500			90.500	90.500		
CALTE CHELTUIELI		240.000	240.000	240.000	0	0	240.000	240.000		
1	D.A.L.I. eficientizare energetică blocuri oraș Buftea	160.000	160.000	160.000			160.000	160.000		
2	Amenajare ansambluri metalice (arcade)-domeniul public	80.000	80.000	80.000			80.000	80.000		

CAP.84.02 TRANSPORT RUTIER

TOTAL		9,430,925	9,430,925	3,465,500	0	0	5,965,425	9,430,925	3,465,500	5,965,425	0
A. LUCRĂRI ÎN CONTINUARE		7,792,026	7,792,026	2,965,500	0	0	4,826,526	7,792,026	2,965,500	4,826,526	0
1	Trotuare și accese curți Sos. București Tîrgoviște	1.510.000	1.510.000				1.510.000	1.510.000		1.510.000	

2	Lucrări reabilitare/modernizare drumuri interioare oraș Buftea (proiectare și execuție)	6.182.026	6.182.026	2.865.500			3.316.526	6.182.026	2.865.500	3.316.526		
3	Lucrări realizare podeț Buftea (proiectare și execuție)	100.000	100.000	100.000				100.000	100.000			
B.LUCRĂRI NOI		1.538.899	1.538.899	400.000			1.138.899	1.538.899	400.000	1.138.899		
1	Reabilitare trotuare str.Studioului	1.138.899	1.138.899				1.138.899	1.138.899		1.138.899		
4	Execuție lucrari evacuare ape pluviale-str. Iuliu Maniu (segmentul cuprins între str. Sîrbei Voda și str. Abator)	400.000	400.000	400.000				400.000	400.000			
C.ALTE CHELTUIELI		TOT	100.000	100.000	100.000	0	0	100.000	100.000	0	0	0
1	Studiu de fezabilitate modernizare străzi oraș Buftea	50.000	50.000	50.000				50.000	50.000			
2	Plan urbanistic zonal	50.000	50.000	50.000				50.000	50.000			

Primar
PISTOL GHEORGHE



Sef birou Buget Finante
DRAGHICI CRISTINA

Serviciul I.A.P.I
NITA MIRELA