




ROMÂNIA
JUDEȚUL ILFOV
ORAȘUL BUFTEA
CONSILIUL LOCAL

Piața Mihai Eminescu nr. 1, Tel: 031-8241231 Fax: 031-8241238
E-mail: contact@primariabuftea.ro; Web: www.primariabuftea.ro



HOTĂRÂREA NR. 75
din 29 mai 2020
privind aprobarea contului de execuție al bugetului general al
orașului Buftea, pe trimestrul I 2020

Consiliul local al orașului Buftea,

Având în vedere:

- Referatul de aprobare prezentat de domnul Pistol Gheorghe, primarul orașului Buftea;
- Raportul de specialitate întocmit de Biroul Financiar Contabil din cadrul aparatului de specialitate al Primarului orașului Buftea;
- Hotărârea Consiliului Local Buftea nr. 39/11.03.2020 privind aprobarea bugetului general al Orașului Buftea pentru anul 2020;
- Prevederile Legii nr. 5/2020 a bugetului de stat pe anul 2020;
- Avizul Comisiei pentru Activități Economice și Financiare;

În conformitate cu prevederile Legii contabilității nr. 82/1991, cu modificările și completările ulterioare, ale Secțiunii a 4-a Execuția bugetară din Legea nr. 273/2006 a finanțelor publice locale, cu modificările și completările ulterioare și ale 129 alin. (1) și (2) lit. b), coroborate cu alin. (4) lit. a) din Codul administrativ aprobat prin Ordonanța de Urgență nr. 57/2019;

În temeiul art. 139 alin. (3) lit. a) și al art. 196 alin. (1) lit. (a) din Codul administrativ aprobat prin Ordonanța de urgență nr. 57/2019, cu modificările și completările ulterioare,

HOTĂRĂȘTE

Art.1. - Se aprobă contul de execuție al bugetului general al orașului Buftea pe Trimestrul I, anul 2020, conform Anexelor nr. 1 - 4, care fac parte integrantă din prezenta hotărâre.

Art.2. - Primarul orașului Buftea, prin serviciile de specialitate va asigura ducerea la îndeplinire a prevederilor prezentei hotărâri.

Art.3. - Secretarul orașului Buftea va asigura aducerea la cunoștință publică a prevederilor prezentei hotărâri și comunicarea acesteia primarului, serviciilor de specialitate și Instituției Prefectului - Județul Ilfov.

PREȘEDINTE DE ȘEDINȚĂ,

ALEXANDRU IOAN - SILVIU



Contrasemnează,
SECRETAR,

ANGHEL LILIANA - MIHAELA

CONTUL DE EXECUTIE AL BUGETULUI LOCAL - VENITURI
31.03.2020

Pag. 1 -lei-

Capi- tol	Sub- capi- tol	Pa- ra- gra- f	Gru- pa/ Titlu	Ar- ti- col	Ali- ne- at	Denumire indicator	Prevederi bugetare anuale aprobrate la finele perioadei de raportare	Prevederi bugetare trimestriale cumulate	Drepturi constatate			Incasari realizate	Stingeri pe alte cai decat incasari	Drepturi constatate de incasat
									Total, din care:	din anii precedenti	din anul curent			
A						B	1	2	3=4+5	4	5	6	7	8=3-6-7
0001	02					TOTAL VENITURI-BUGET LOCAL	89.384.925	24.050.890	35.388.417	13.234.443	22.153.974	13.266.117	84.394	22.037.906
0002						I. VENITURI CURENTE	51.520.600	14.419.450	28.078.774	6.191.660	21.887.114	12.996.940		15.081.834
0003						A. VENITURI FISCALE	48.584.500	13.596.550	26.509.696	5.340.372	21.169.324	12.406.849		14.102.847
0004						A1. IMPOZIT PE VENIT, PROFIT SI CASTIGURI DIN CAPITAL	27.079.000	7.582.600	6.746.528		6.746.528	6.746.528		
0300						A1.2 IMPOZIT PE VENIT, PROFIT SI CASTIGURI DIN CAPITAL DE LA PERSOANE FIZICE	27.079.000	7.582.600	6.746.528		6.746.528	6.746.528		
0302						IMPOZIT PE VENIT	229.000	64.000	21.561		21.561	21.561		
	18					Impozitul pe veniturile din transferul proprietatilor imobiliare din patrimoniul personal	229.000	64.000	21.561		21.561	21.561		
0402						COTE SI SUME DEFALCATE DIN IMPOZITUL PE VENIT	26.850.000	7.518.600	6.724.967		6.724.967	6.724.967		
	01					Cote defalcate din impozitul pe venit	17.913.000	5.015.600	4.619.037		4.619.037	4.619.037		
	04					Sume alocate din cotele defalcate din impozitul pe venit pentru echilibrarea bugetelor locale	8.137.000	2.279.000	1.912.185		1.912.185	1.912.185		
	05					Sume repartizate din Fondul la dispozitia Consiliului Judetean	800.000	224.000	193.745		193.745	193.745		
0700	02					A3 IMPOZITE SI TAXE PE PROPRIETATE	12.669.000	3.547.600	13.405.661	2.784.083	10.621.578	3.120.611		10.285.050
0702						IMPOZITE SI TAXE PE PROPRIETATE	12.669.000	3.547.600	13.405.661	2.784.083	10.621.578	3.120.611		10.285.050
	01					Impozit si taxa pe cladiri	5.774.000	1.617.000	9.902.166	1.435.758	8.466.408	2.067.866		7.834.300
	01					Impozit pe cladiri de la persoane fizice	1.121.000	314.000	2.112.123	916.877	1.195.246	554.983		1.557.140
	02					Impozit si taxa pe cladiri de la persoane juridice	4.653.000	1.303.000	7.790.043	518.881	7.271.162	1.512.883		6.277.160

Capi- tol	Sub- capi- tol	Pa- ra- graf	Gru- pa / Titlu	Ar- ti- col	Ali- ne- at	Denumire indicator	Prevederi bugetare anuale aprobrate la finele perioadei de raportare	Prevederi bugetare trimestriale cumulate	Drepturi constatate			Incasari realizate	Stingeri pe alte cai decat incasari	Drepturi constatate de incasat
									Total, din care:	din anii precedenti	din anul curent			
A						B	1	2	3=4+5	4	5	6	7	8=3-6-7
0702	02					Impozit si taxa pe teren	2.184.000	611.800	3.167.375	1.301.307	1.866.068	833.215		2.334.160
	01					Impozit pe terenuri de la persoane fizice	1.138.000	318.600	2.169.744	1.045.771	1.123.973	526.479		1.643.265
	02					Impozit si taxa pe teren de la persoane juridice	1.024.000	287.000	923.921	198.003	725.918	299.891		624.030
	03					Impozitul pe terenul extravilan	22.000	6.200	73.710	57.533	16.177	6.845		66.865
	03					Taxe judiciare de timbru si alte taxe de timbru	4.651.000	1.302.000	230.611	13.037	217.574	183.368		47.243
	50					Alte impozite si taxe pe proprietate	60.000	16.800	105.509	33.981	71.528	36.162		69.347
1000	02					A4 IMPOZITE SI TAXE PE BUNURI SI SERVICII	8.758.500	2.444.450	6.299.834	2.551.651	3.748.183	2.501.851		3.797.983
1102						SUME DEFALCATE DIN TVA	5.991.000	1.669.200	1.669.200		1.669.200	1.669.200		
	02					Sume defalcate din taxa pe valoarea adaugata pentru finantarea cheltuiie- lilor descentralizate la nivelul comunelor,oraselor, municipiilor, sectoarelor si Municipiului Bucuresti	5.715.000	1.600.200	1.600.200		1.600.200	1.600.200		
	09					Sume defalcate din taxa pe valoarea adaugata pentru finantarea invatamantului particular sau confesional acreditat	276.000	69.000	69.000		69.000	69.000		
1502						TAXE PE SERVICII SPECIFICE	45.000	12.600	1	1				1
	01					Impozit pe spectacole	45.000	12.600	1	1				1
1602						TAXE PE UTILIZAREA BUNURILOR, AUTORIZAREA UTILIZARII BUNURILOR SAU PE DESFASURAREA DE ACTIVITATI	2.722.500	762.650	4.630.633	2.551.650	2.078.983	832.651		3.797.982
	02					Impozit pe mijloacele de transport	1.619.000	453.500	4.493.829	2.532.044	1.961.785	715.531		3.778.298


Capi- tol	Sub- capi- tol	Pa- ra- graf	Gru- pa / Titlu	Ar- ti- col	Ali- ne- at	Denumire indicator	Prevederi bugetare anuale aprobrate la finele perioadei de raportare	Prevederi bugetare trimestriale cumulate	Drepturi constatate			Incasari realizate	Stingeri pe alte cai decat incasari	Drepturi constatate de incasat
									Total, din care:	din anii precedenti	din anul curent			
A						B	1	2	3=4+5	4	5	6	7	8=3-6-7
1602	02	01				Impozit pe mijloacele de transport detinute de persoane fizice*)	1.147.000	321.000	3.765.800	2.283.729	1.482.071	481.334		3.284.466
		02				Impozit pe mijloace de transport detinute persoane de juridice*)	472.000	132.500	728.029	248.315	479.714	234.197		493.832
		03				Taxe si tarife pentru eliberarea de licente si autorizatii de functionare	1.103.000	309.000	136.744	19.606	117.138	117.060		19.684
		50				Alte taxe pe utilizarea bunurilor, autorizarea utilizarii bunurilor sau pe desfasurare de activitati	500	150	60		60	60		
1800	02					A6. ALTE IMPOZITE SI TAXE FISCALE	78.000	21.900	57.673	4.638	53.035	37.859		19.814
1802						ALTE IMPOZITE SI TAXE FISCALE	78.000	21.900	57.673	4.638	53.035	37.859		19.814
		50				Alte impozite si taxe	78.000	21.900	57.673	4.638	53.035	37.859		19.814
2900	02					C. VENITURI NEFISCALE	2.936.100	822.900	1.569.078	851.288	717.790	590.091		978.987
3000						C1. VENITURI DIN PROPRIETATE	1.048.000	293.500	372.561	268.306	104.255	88.349		284.212
3002						VENITURI DIN PROPRIETATE	1.048.000	293.500	372.561	268.306	104.255	88.349		284.212
		05				Venituri din concesiuni si inchirieri	1.048.000	293.500	372.561	268.306	104.255	88.349		284.212
		30				Alte venituri din concesiuni si inchirieri de catre institutiile publice	1.048.000	293.500	372.561	268.306	104.255	88.349		284.212
3300	02					C2. VANZARI DE BUNURI SI SERVICII	1.888.100	529.400	1.196.517	582.982	613.535	501.742		694.775
3302						VENITURI DIN PRESTARI DE SERVICII SI ALTE ACTIVITATI	17.000	4.800	3.433		3.433	3.426		7
		08				Venituri din prestari de servicii	17.000	4.800	3.433		3.433	3.426		7
3402						VENITURI DIN TAXE ADMINISTRATIVE, ELIBERARI PERMISE	19.000	5.400	1.344		1.344	1.344		
		02				Taxe extrajudiciare de timbru	19.000	5.400	1.344		1.344	1.344		
3502						AMENZI, PENALITATI SI CONFISCARI	1.043.100	292.400	232.298	5.609	226.689	226.689		5.609

Capi- tol	Sub- capi- tol	Pa- ra- graf	Gru- pa / Titlu	Ar- ti- col	Ali- ne- at	Denumire indicator	Prevederi bugetare anuale aprobrate la finele perioadei de raportare	Prevederi bugetare trimestriale cumulate	Drepturi constatate			Incasari realizate	Stingeri pe alte cai decat incasari	Drepturi constatate de incasat
									Total, din care:	din anii precedenti	din anul curent			
A						B	1	2	3=4+5	4	5	6	7	8=3-6-7
3502	01					Venituri din amenzi si alte sanctiuni aplicate potrivit dispozitiilor legale	1.038.000	290.800	224.928		224.928	224.928		
	02					Venituri din amenzi si alte sanctiuni aplicate de catre alte institutii de specialitate	1.038.000	290.800	224.928		224.928	224.928		
	02					Penalitati pentru nedepunere sau depunere cu intarziere declaratiei de impozite si taxe	5.000	1.500	7.365	5.609	1.756	1.756		5.609
	50					Alte amenzi, penalitati si confiscari	100	100	5		5	5		
3602						DIVERSE VENITURI	809.000	226.800	959.442	577.373	382.069	270.283		689.159
	14					Venituri din recuperarea cheltuielilor efectuate in cursul procesului de executare silita	11.000	3.200	38.488	37.369	1.119	2.680		35.808
	50					Alte venituri	798.000	223.600	920.954	540.004	380.950	267.603		653.351
3702	03					Varsaminte din sectiunea de functionare pentru finantarea sectiunii de dezvoltare a bugetului local(cu semnul minus)	-7.832.404	-1.053.026	-69.865		-69.865	-69.865		
	04					Varsaminte din sectiunea de functionare	7.832.404	1.053.026	69.865		69.865	69.865		
3900	02					II. VENITURI DIN CAPITAL	86.000	24.500	72.459	30.624	41.835	44.152		28.307
3902						VENITURI DIN VALORIFICAREA UNOR BUNURI	86.000	24.500	72.459	30.624	41.835	44.152		28.307
	01					Venituri din valorificarea unor bunuri ale institutiilor publice	86.000	24.500	56.633	30.624	26.009	28.326		28.307
	07					Venituri din vanzarea unor bunuri apartinand domeniului privat al statului sau al unitatilor administrativ-teritoriale			15.826		15.826	15.826		

Capi- tol	Sub- capi- tol	Pa- ra- graf	Gru- pa / Titlu	Ar- ti- col	Ali- ne- at	Denumire indicator	Prevederi bugetare anuale aprobrate la finele perioadei de raportare	Prevederi bugetare trimestriale cumulate	Drepturi constatate			Incasari realizate	Stingeri pe alte cai decat incasari	Drepturi constatate de incasat
									Total, din care:	din anii precedenti	din anul curent			
A						B	1	2	3=4+5	4	5	6	7	8=3-6-7
4100	02					IV. SUBVENTII	12.121.325	3.197.940	144.014		144.014	144.014		
4200						SUBVENTII DE LA ALTE NIVELE ALE ADMINISTRATIEI PUBLICE	12.121.325	3.197.940	144.014		144.014	144.014		
4202						SUBVENTII DE LA BUGETUL DE STAT	7.956.000	1.809.500	144.014		144.014	144.014		
	12					Subventii pentru reabilitarea termica a cladirilor de locuit	221.000	62.500						
	34					Subventii pentru acordarea ajutorului pentru incalzirea locuintei cu lemne, carbuni, combustibili petrolieri			80		80	80		
	41					Subventii de la bugetul de stat pentru finantarea sanatatii	682.000	191.000	125.706		125.706	125.706		
	69					Subventii de la bugetul de stat catre bugetele locale necesare sustinerii derularii proiectelor finantate din fonduri externe nerambursabile (FEN) postaderare, aferente perioadei de programare 2014-2020	7.053.000	1.556.000	18.228		18.228	18.228		
4302						SUBVENTII DE LA ALTE ADMINISTRATII	4.165.325	1.388.440						
	39					Subventii acordate in baza contractelor de parteneriat sau asociere	4.165.325	1.388.440						
4702						SUME IN CURS DE DISTRIBUIRE			7.012.159	7.012.159			84.394	6.927.765
	04					Sume incasate pentru bugetul local in contul unic, in curs de distribuire			7.012.159	7.012.159			84.394	6.927.765
4802						SUME PRIMITE DE LA UE/ALTI DONATORI IN CONTUL PLATILOR EFECTUATE SI PREFINANTARI AFERENTE CADRULUI FINANCIAR 2014-2020	25.657.000	6.409.000	81.011		81.011	81.011		
	01					Fondul European de Dezvoltare Regionala(FEDR)	25.657.000	6.409.000	81.011		81.011	81.011		

Capi- tol	Sub- capi- tol	Pa- ra- graf	Gru- pa / Titlu	Ar- ti- col	Ali- ne- at	Denumire indicator	Prevederi bugetare anuale aprobrate la finele perioadei de raportare	Prevederi bugetare trimestriale cumulate	Drepturi constatate			Incasari realizate	Stingeri pe alte cai decat incasari	Drepturi constatate de incasat
									Total, din care:	din anii precedenti	din anul curent			
A						B	1	2	3=4+5	4	5	6	7	8=3-6-7
4802	01	01				Sume primite in contul platilor efectuate in anul curent	25.657.000	6.409.000						
		02				Sume primite in contul platilor efectuate in anii anteriori			81.011		81.011	81.011		

Conducatorul institutiei,

Conducatorul compartimentului
financiar-contabil

CONTUL DE EXECUTIE AL BUGETULUI LOCAL - CHELTUIELI
31.03.2020

Pag. 1 - lei-

Capi- tol	Sub- capi- tol	Pa- ra- graf	Gru- pa / Titlu	Ar- ti- col	Ali- ne- at	Denumire indicator	Credite de angajament		Credite bugetare		Angajamente bugetare	Angajamente legale	Plati efectuate	Angajamente legale de platit	Cheltuieli efective
							aprobate la finele perioadei de raportare	trimestriale cumulate	aprobate la finele perioadei de raportare	trimestriale cumulate					
A						B	1	2	3	4	5	6	7	8=6-7	9
5002						TOTAL CHELTUIELI			96.106.095	27.412.322	27.319.902	9.070.680	9.070.680		10.393.789
5100	02					Partea I-a SERVICII PUBLICE GENERALE			9.482.800	2.737.680	2.694.839	2.017.282	2.017.282		2.345.796
5102						AUTORITATI PUBLICE SI ACTIUNI EXTERNE			9.290.100	2.687.880	2.659.039	1.990.178	1.990.178		2.317.535
	01					Autoritati executive si legislative			9.290.100	2.687.880	2.659.039	1.990.178	1.990.178		2.317.535
	03					Autoritati executive			9.290.100	2.687.880	2.659.039	1.990.178	1.990.178		2.317.535
5402						ALTE SERVICII PUBLICE GENERALE			192.700	49.800	35.800	27.104	27.104		28.261
	05					Fond de rezerva bugetara la dispozitia autoritatilor locale			50.000	14.000					
	10					Servicii publice comunitare de evidenta a persoanelor			122.700	35.800	35.800	27.104	27.104		28.261
	50					Alte servicii publice generale			20.000						
6000	02					Partea II-a APARARE, ORDINE PUBLICA SI SIGURANTA NATIONALA			1.749.600	490.840	490.840	348.338	348.338		365.788
6102						ORDINE PUBLICA SI SIGURANTA NATIONALA			1.749.600	490.840	490.840	348.338	348.338		365.788
	03					Ordine publica			1.550.950	451.470	451.470	325.754	325.754		338.269
	04					Politie comunitara			1.550.950	451.470	451.470	325.754	325.754		338.269
	05					Protectie civila si protectia contra incendiilor (protectie civila nonmilitara)			198.650	39.370	39.370	22.584	22.584		27.519
6500	02					Partea III-a CHELTUIELI SOCIAL-CULTURALE			56.537.674	16.216.306	16.206.513	5.118.470	5.118.470		5.517.477
6502						INVATAMANT			15.196.900	4.290.201	4.290.201	625.455	625.455		746.942
	03					Invatamant prescolar si primar			9.637.060	2.598.369	2.598.369	138.212	138.212		159.430
	01					Invatamant prescolar			3.025.750	804.477	804.477	89.046	89.046		108.257
	02					Invatamant primar			6.611.310	1.793.892	1.793.892	49.166	49.166		51.173
	04					Invatamant secundar			5.549.840	1.689.032	1.689.032	487.243	487.243		587.112
	01					Invatamant secundar inferior			1.219.590	419.352	419.352	155.954	155.954		206.729

Capi- tol	Sub- capi- tol	Pa- ra- graf	Gru- pa / Titlu	Ar- ti- col	Ali- ne- at	Denumire indicator	Credite de angajament		Credite bugetare		Angajamente bugetare	Angajamente legale	Plati efectuate	Angajamente legale de platit	Cheltuieli efective
							aprobat la finele perioadei de raportare	trimestriale cumulate	aprobat la finele perioadei de raportare	trimestriale cumulate					
A						B	1	2	3	4	5	6	7	8=6-7	9
6502	02					Invatamant secundar superior			4.328.250	1.269.120	1.269.120	331.289	331.289	✓	380.383
	03					Invatamant profesional			2.000	560	560				
	50					Alte cheltuieli in domeniul invatamantului			10.000	2.800	2.800				400
6602						SANATATE			686.000	193.830	✓ 193.830	122.777	✓ 122.777		126.372
	50					Alte cheltuieli in domeniul sanatatii			686.000	193.830	193.830	122.777	122.777		126.372
	50					Alte institutii si actiuni sanitare			686.000	193.830	193.830	122.777	122.777		126.372
6702						CULTURA, RECREERE SI RELIGIE			32.866.774	8.796.077	✓ 8.794.485	2.036.050	✓ 2.036.050		2.213.620
	03					Servicii culturale			4.976.724	1.642.797	1.641.205	515.110	515.110		507.736
	02					Biblioteci publice comunale, orasenesti,									
	02					municipale			60.250	17.100	17.100	13.285	13.285	✓	11.331
	06					Case de cultura			3.436.474	1.093.060	1.091.468	-670	-670	✓	-569
	30					Alte servicii culturale			1.480.000	532.637	532.637	502.495	502.495	✓	496.974
	05					Servicii recreative si sportive			27.115.500	6.862.660	6.862.660	1.485.702	1.485.702		1.668.293
	01					Sport			1.282.000	363.240	363.240	321.267	321.267	✓	352.003
	02					Tineret			71.500	57.500	57.500	56.900	56.900	✓	53.500
	03					Intretinere gradini publice, parcuri									
	03					zone verzi, baze sportive si de agrement			25.762.000	6.441.920	6.441.920	1.107.535	1.107.535	✓	1.262.790
	50					Alte servicii in domeniile culturii, recreerii si religiei			774.550	290.620	290.620	35.238	35.238	✓	37.591
6802						ASIGURARI SI ASISTENTA SOCIALA			7.788.000	2.936.198	✓ 2.927.997	2.334.188	✓ 2.334.188		2.430.543
	05					Asistenta sociala in caz de boli si invaliditati			4.959.000	2.153.500	2.145.299	1.805.420	1.805.420		1.891.986
	02					Asistenta sociala in caz de invaliditate			4.959.000	2.153.500	2.145.299	1.805.420	1.805.420	✓	1.891.986
	10					Ajutoare pentru locuinte			70.000	19.600	19.600	428	428	✓	428
	11					Crese			76.400	21.238	21.238	16.593	16.593	✓	15.800

Capi- tol	Sub- capi- tol	Pa- ra- graf	Gru- pa / Titlu	Ar- ti- col	Ali- ne- at	Denumire indicator	Credite de angajament		Credite bugetare		Angajamente bugetare	Angajamente legale	Plati efectuate	Angajamente legale de platit	Cheltuieli efective
							aprobrate la finele perioadei de raportare	trimestriale cumulate	aprobrate la finele perioadei de raportare	trimestriale cumulate					
A						B	1	2	3	4	5	6	7	8=6-7	9
6802	12					Unitati de asistenta medico-sociale			1.086.000	301.735	301.735	214.557	214.557	✓	218.175
	15					Prevenirea excluderii sociale			1.019.100	279.225	279.225	166.588	166.588		153.113
	02					Cantine de ajutor social			1.019.100	279.225	279.225	166.588	166.588		153.113
	50					Alte cheltuieli in domeniul asigurarilor si asistentei sociale			577.500	160.900	160.900	130.602	130.602		151.041
	50					Alte cheltuieli in domeniul asistentei sociale			577.500	160.900	160.900	130.602	130.602		151.041
7000	02					Partea IV-a SERVICII SI DEZVOLTARE PUBLICA, LOCUINTE, MEDIU SI APE			16.420.096	3.441.460	3.401.674	1.389.787	1.389.787		1.888.435
7002						LOCUINTE, SERVICII SI DEZVOLTARE PUBLICA			9.989.600	1.627.000	1.587.214	579.528	579.528		1.032.290
	03					Locuinte			4.730.000	835.600	835.600	2.700	2.700		2.700
	30					Alte cheltuieli in domeniul locuintelor			4.730.000	835.600	835.600	2.700	2.700	✓	2.700
	06					Iluminat public si electrificari			2.381.200	311.300	311.300	307.977	307.977	✓	511.214
	50					Alte servicii in domeniile locuintelor, serviciilor si dezvoltarii comunale			2.878.400	480.100	440.314	268.851	268.851	✓	518.376
7402						PROTECTIA MEDIULUI			6.430.496	1.814.460	1.814.460	810.259	810.259	✓	856.145
	05					Salubritate si gestiunea deseurilor			5.549.196	1.562.600	1.562.600	618.964	618.964	✓	640.619
	01					Salubritate			5.549.196	1.562.600	1.562.600	618.964	618.964	✓	640.619
	50					Alte servicii in domeniul protectiei mediului			881.300	251.860	251.860	191.295	191.295	✓	215.526
8000	02					Partea V-a ACTIUNI ECONOMICE			11.915.925	4.526.036	4.526.036	196.803	196.803		276.293
8002						ACTIUNI GENERALE ECONOMICE, SI DE MUNCA			5.000	1.400	1.400				
	01					Actiuni generale economice si comerciale			5.000	1.400	1.400				
	06					Prevenire si combatere inundatii si gheturi			5.000	1.400	1.400				

DETALIEREA CHELTUIELILOR
- buget local -
31.03.2020

Pag. 5 - lei-

Capi- tol	Sub- capi- tol	Pa- ra- graf	Gru- pa / Titlu	Ar- ti- col	Ali- ne- at	Denumire indicator	Credite de angajament		Credite bugetare		Angajamente bugetare	Angajamente legale	Plati efectuate	Angajamente legale de platit	Cheltuieli efective
							aprobate la finele perioadei de raportare	trimestriale cumulate	aprobate la finele perioadei de raportare	trimestriale cumulate					
A						B	1	2	3	4	5	6	7	8=6-7	9
5002						TOTAL CHELTUIELI			96.106.095	27.412.322	27.319.902	9.070.680	9.070.680		10.393.789
			01			CHELTUIELI CURENTE			78.756.196	22.024.686	22.010.686	9.114.836	9.114.836		10.008.546
			10			TITLUL I CHELTUIELI DE PERSONAL			13.415.050	4.095.878	4.095.878	3.270.968	3.270.968		3.286.313
			10	01		Cheltuieli salariale in bani			12.473.160	3.825.090	3.825.090	3.129.552	3.129.552		3.145.101
			10	01	01	Salarii de baza			10.690.900	3.338.200	3.338.200	2.755.915	2.755.915		2.800.368
			10	01	05	Sporuri pentru conditii de munca			173.600	48.500	48.500	39.382	39.382		36.916
			10	01	06	Alte sporuri			50.000	14.000	14.000	9.376	9.376		9.376
			10	01	12	Indemnizatii platite unor persoane din afara unitatii			288.000	80.600	80.600	68.276	68.276		75.036
			10	01	17	Indemnizatii de hrana			926.000	246.630	246.630	199.187	199.187		202.340
			10	01	30	Alte drepturi salariale in bani			344.660	97.160	97.160	57.416	57.416		21.065
			10	02		Cheltuieli salariale in natura			626.350	186.600	186.600	71.971	71.971		70.598
			10	02	02	Norme de hrana			264.000	74.000	74.000	61.175	61.175		59.801
			10	02	05	Transportul la si de la locul de munca			136.150	37.200	37.200	10.796	10.796		10.797
			10	02	06	Vouchere de vacanta			226.200	75.400	75.400				
			10	03		Contributii			315.540	84.188	84.188	69.445	69.445		70.614
			10	03	07	Contributia asiguratorie pentru munca			315.540	84.188	84.188	69.445	69.445		70.614
			20			TITLUL II BUNURI SI SERVICII			23.624.046	6.903.736	6.903.736	4.322.647	4.322.647		5.084.103
			20	01		Bunuri si servicii			15.030.421	4.228.900	4.228.900	2.570.744	2.570.744		3.201.569
			20	01	01	Furnituri de birou			120.000	30.489	30.489	5.744	5.744		21.691
			20	01	02	Materiale pentru curatenie			153.800	41.420	41.420	15.467	15.467		14.228
			20	01	03	Incalzit, iluminat si forta motrica			2.638.400	798.358	798.358	714.597	714.597		1.044.952
			20	01	04	Apa, canal si salubritate			751.000	201.640	201.640	120.040	120.040		151.085
			20	01	05	Carburanti si lubrifianti			185.500	52.170	52.170	35.346	35.346		34.416
			20	01	06	Piese de schimb			112.200	29.870	29.870	5.811	5.811		5.811
			20	01	07	Transport			433.500	116.100	116.100	74.912	74.912		74.912

Capi- tol	Sub- capi- tol	Pa- ra- graf	Gru- pa / Titlu	Ar- ti- col	Ali- ne- at	Denumire indicator	Credite de angajament		Credite bugetare		Angajamente bugetare	Angajamente legale	Plati efectuate	Angajamente legale de platit	Cheltuieli efective
							aprobat la finele perioadei de raportare	trimestriale cumulate	aprobat la finele perioadei de raportare	trimestriale cumulate					
A						B	1	2	3	4	5	6	7	8=6-7	9
						FONDURI EXTERNE NERAMBURSABILE (FEN)									
						POSTADERARE									80.583
			56	01		Programe din Fondul European de Dezvoltare Regionala (FEDR)									80.583
			56	01	01	Finantarea nationala									80.583
			57			TITLUL VIII ASISTENTA SOCIALA			2.759.000	1.225.872	1.225.872	1.059.459	1.059.459	✓	1.107.543
			57	02		Ajutoare sociale			2.759.000	1.225.872	1.225.872	1.059.459	1.059.459		1.107.543
			57	02	01	Ajutoare sociale in numerar			2.749.000	1.223.072	1.223.072	1.059.459	1.059.459		1.107.143
			57	02	03	Tichete de cresa si tichete sociale pentru gradinita			10.000	2.800	2.800				400
			58			TITLUL X PROIECTE CU FINANTARE DIN FONDURI EXTERNE NERAMBURSABILE CADRULUI FINANCIAR 2014-2020			34.260.000	8.426.500	8.426.500	16.538	16.538	✓	3.638
			58	01		Programe din Fondul European de Dezvoltare Regionala (FEDR)			34.260.000	8.426.500	8.426.500	16.538	16.538		3.638
			58	01	01	Finantarea nationala			8.603.000	2.017.500	2.017.500	16.538	16.538		3.638
			58	01	02	Finantarea externa nerambursabila			25.657.000	6.409.000	6.409.000				
			59			TITLUL XI ALTE CHELTUIELI			2.195.600	675.500	675.500	290.639	290.639	✓	291.780
			59	01		Burse			552.100	212.800	212.800				
			59	08		Programe pentru tineret			75.000	25.200	25.200	800	800		800
			59	11		Asociatii si fundatii			904.000	254.000	254.000	252.000	252.000		252.000
			59	12		Sustinerea cultelor			500.000	140.000	140.000				
			59	40		Sume aferente persoanelor cu handicap neincadrate			164.500	43.500	43.500	37.839	37.839		38.980
			70			CHELTUIELI DE CAPITAL			17.349.899	5.387.636	5.387.636	34.264	34.264	✓	385.243
			71			TITLUL XIII ACTIVE NEFINANCIARE			17.349.899	5.387.636	5.387.636	34.264	34.264		385.243

Capi- tol	Sub- capi- tol	Pa- ra- graf	Gru- pa / Titlu	Ar- ti- col	Ali- ne- at	Denumire indicator	Credite de angajament		Credite bugetare		Angajamente bugetare	Angajamente legale	Plati efectuate	Angajamente legale de platit	Cheltuieli efective
							aprobat la finele perioadei de raportare	trimestriale cumulate	aprobat la finele perioadei de raportare	trimestriale cumulate					
A						B	1	2	3	4	5	6	7	8=6-7	9
			71	01		Active fixe			17.349.899	5.387.636	5.387.636	34.264	34.264		385.243
			71	01	01	Constructii			16.105.899	4.914.636	4.914.636	4.306	4.306		60.468
			71	01	02	Masini, echipamente si mijloace de transport			540.000						210.812
			71	01	03	Mobilier, aparatura birotica si alte active corporale			271.000	140.000	140.000	29.958	29.958		52.754
			71	01	30	Alte active fixe (inclusiv reparatii capitale)			433.000	333.000	333.000				61.209
			84			PLATI EFECTUATE IN ANII PRECEDENTI SI RECUPERATE IN ANUL CURENT					-78.420	-78.420	-78.420		
			85			Titlul XIX PLATI EFECTUATE IN ANII PRECEDENTI SI RECUPERATE IN ANUL CURENT					-78.420	-78.420	-78.420		
			85	01		Plati efectuate in anii precedenti si recuperate in anul curent					-78.420	-78.420	-78.420		
			85	01	01	Plati efectuate in anii precedenti si recuperate in anul curent (SF)					-78.420	-78.420	-78.420		
5100	02					Partea I-a SERVICII PUBLICE GENERALE			9.482.800	2.737.680	2.694.839	2.017.282	2.017.282		2.345.796
5102						AUTORITATI PUBLICE SI ACTIUNI EXTERNE			9.290.100	2.687.880	2.659.039	1.990.178	1.990.178		2.317.535
			01			CHELTUIELI CURENTE			9.190.100	2.627.880	2.627.880	2.019.019	2.019.019		2.269.251
			10			TITLUL I CHELTUIELI DE PERSONAL			6.425.000	1.824.500	1.824.500	1.512.497	1.512.497		1.505.662
			10	01		Cheltuieli salariale in bani			6.165.000	1.726.200	1.726.200	1.479.968	1.479.968		1.472.716
			10	01	01	Salarii de baza			5.370.000	1.502.000	1.502.000	1.287.923	1.287.923		1.306.575
			10	01	05	Sporuri pentru conditii de munca			45.000	12.600	12.600	9.048	9.048		7.590
			10	01	12	Indemnizatii platite unor persoane din afara unitatii			288.000	80.600	80.600	68.276	68.276		75.036

Capi- tol	Sub- capi- tol	Pa- ra- graf	Gru- pa / Titlu	Ar- ti- col	Ali- ne- at	Denumire indicator	Credite de angajament		Credite bugetare		Angajamente bugetare	Angajamente legale	Plati efectuate	Angajamente legale de platit	Cheltuieli efective
							aprobate la finele perioadei de raportare	trimestriale cumulate	aprobate la finele perioadei de raportare	trimestriale cumulate					
A						B	1	2	3	4	5	6	7	8=6-7	9
			10 01	17		Indemnizatii de hrana			300.000	84.000	84.000	68.803	68.803		66.802
			10 01	30		Alte drepturi salariale in bani			162.000	47.000	47.000	45.918	45.918		16.713
			10 02			Cheltuieli salariale in natura			116.000	58.000	58.000				
			10 02	06		Vouchere de vacanta			116.000	58.000	58.000				
			10 03			Contributii			144.000	40.300	40.300	32.529	32.529		32.946
			10 03	07		Contributia asiguratorie pentru munca			144.000	40.300	40.300	32.529	32.529		32.946
			20			TITLUL II BUNURI SI SERVICII			2.684.100	782.080	782.080	494.029	494.029	✓	750.694
			20 01			Bunuri si servicii			2.181.000	640.000	640.000	436.359	436.359		695.915
			20 01	01		Furnituri de birou			62.000	17.300	17.300	4.749	4.749		17.844
			20 01	02		Materiale pentru curatenie			22.000	6.200	6.200	900	900		3.797
			20 01	03		Incalzit, iluminat si forta motrica			410.000	125.000	125.000	121.281	121.281		219.986
			20 01	04		Apa, canal si salubritate			380.000	96.500	96.500	70.944	70.944		97.855
			20 01	05		Carburanti si lubrifianti			71.000	20.000	20.000	16.701	16.701		16.202
			20 01	06		Piese de schimb			30.000	8.400	8.400	5.811	5.811		5.811
			20 01	08		Posta, telecomunicatii, radio, tv, internet			137.000	38.500	38.500	27.036	27.036		43.398
			20 01	09		Materiale si prestari de servicii cu caracter functional			309.000	115.300	115.300	37.951	37.951		123.042
			20 01	30		Alte bunuri si servicii pentru intretinere si functionare			760.000	212.800	212.800	150.986	150.986		167.980
			20 05			Bunuri de natura obiectelor de inventar			100.000	28.000	28.000	5.186	5.186		2.380
			20 05	30		Alte obiecte de inventar			100.000	28.000	28.000	5.186	5.186		2.380
			20 06			Deplasari, detasari, transferari			1.000	1.000	1.000	7	7		507
			20 06	01		Deplasari interne, detasari, transferari			1.000	1.000	1.000	7	7		507
			20 11			Carti, publicatii si materiale documentare			6.000	1.680	1.680	100	100		100

Capi- tol	Sub- capi- tol	Pa- ra- graf	Gru- pa / Titlu	Ar- ti- col	Ali- ne- at	Denumire indicator	Credite de angajament		Credite bugetare		Angajamente bugetare	Angajamente legale	Plati efectuate	Angajamente legale de platit	Cheltuieli efective
							aprobrate la finele perioadei de raportare	trimestriale cumulate	aprobrate la finele perioadei de raportare	trimestriale cumulate					
A						B	1	2	3	4	5	6	7	8=6-7	9
						neincadrate			42.000	12.000	12.000	8.429	8.429		8.831
			70			CHELTUIELI DE CAPITAL			100.000	60.000	60.000				48.284
			71			TITLUL XIII ACTIVE NEFINANCIARE			100.000	60.000	60.000				48.284
			71	01		Active fixe			100.000	60.000	60.000				48.284
			71	01	01	Constructii			20.000	20.000	20.000				11.752
			71	01	02	Masini, echipamente si mijloace de transport									10.740
			71	01	03	Mobilier, aparatura birotica si alte active corporale			80.000	40.000	40.000				13.732
			71	01	30	Alte active fixe (inclusiv reparatii capitale)									12.060
			84			PLATI EFECTUATE IN ANII PRECEDENTI SI RECUPERATE IN ANUL CURENT					-28.841	-28.841	-28.841	✓	
			85			Titlul XIX PLATI EFECTUATE IN ANII PRECEDENTI SI RECUPERATE IN ANUL CURENT					-28.841	-28.841	-28.841		
			85	01		Plati efectuate in anii precedenti si recuperate in anul curent					-28.841	-28.841	-28.841		
			85	01	01	Plati efectuate in anii precedenti si recuperate in anul curent (SF)					-28.841	-28.841	-28.841		
5402						ALTE SERVICII PUBLICE GENERALE			192.700	49.800	35.800	27.104	27.104		28.261
			01			CHELTUIELI CURENTE			192.700	49.800	35.800	27.104	27.104		28.261
			10			TITLUL I CHELTUIELI DE PERSONAL			122.700	35.800	35.800	27.104	27.104	✓	28.261
			10	01		Cheltuieli salariale in bani			116.800	33.500	33.500	26.525	26.525		27.640
			10	01	01	Salarii de baza			104.400	29.200	29.200	23.237	23.237		25.824
			10	01	17	Indemnizatii de hrana			8.400	2.300	2.300	1.770	1.770		1.816

Capi- tol	Sub- capi- tol	Pa- ra- graf	Gru- pa / Titlu	Ar- ti- col	Ali- ne- at	Denumire indicator	Credite de angajament		Credite bugetare		Angajamente bugetare	Angajamente legale	Plati efectuate	Angajamente legale de platit	Cheltuieli efective
							aprobat la finele perioadei de raportare	trimestriale cumulate	aprobat la finele perioadei de raportare	trimestriale cumulate					
A						B	1	2	3	4	5	6	7	8=6-7	9
			10	01	30	Alte drepturi salariale in bani			4.000	2.000	2.000	1.518	1.518		
			10	02		Cheltuieli salariale in natura			2.900	1.500	1.500				
			10	02	06	Vouchere de vacanta			2.900	1.500	1.500				
			10	03		Contributii			3.000	800	800	579	579		621
			10	03	07	Contributia asiguratorie pentru munca			3.000	800	800	579	579		621
			20			TITLUL II BUNURI SI SERVICII			20.000						
			20	30		Alte cheltuieli			20.000						
			20	30	30	Alte cheltuieli cu bunuri si servicii			20.000						
			50			TITLUL V FONDURI DE REZERVA			50.000	14.000					
			50	04		Fond de rezerva bugetara la dispozitia autoritatilor locale			50.000	14.000					
6000	02					Partea II-a APARARE, ORDINE PUBLICA SI SIGURANTA NATIONALA			1.749.600	490.840	490.840	348.338	348.338		365.788
6102						ORDINE PUBLICA SI SIGURANTA NATIONALA			1.749.600	490.840	490.840	348.338	348.338		365.788
			01			CHELTUIELI CURENTE			1.670.600	470.840	470.840	348.338	348.338		345.962
			10			TITLUL I CHELTUIELI DE PERSONAL			1.236.100	348.300	348.300	286.720	286.720		283.236
			10	01		Cheltuieli salariale in bani			920.800	260.000	260.000	220.586	220.586		218.517
			10	01	01	Salarii de baza			785.700	219.800	219.800	190.470	190.470		188.339
			10	01	05	Sporuri pentru conditii de munca			120.000	33.600	33.600	28.354	28.354		27.646
			10	01	17	Indemnizatii de hrana			4.100	1.100	1.100	799	799		789
			10	01	30	Alte drepturi salariale in bani			11.000	5.500	5.500	963	963		1.743
			10	02		Cheltuieli salariale in natura			293.000	82.100	82.100	61.175	61.175		59.801
			10	02	02	Norme de hrana			264.000	74.000	74.000	61.175	61.175		59.801
			10	02	06	Vouchere de vacanta			29.000	8.100	8.100				
			10	03		Contributii			22.300	6.200	6.200	4.959	4.959		4.918
			10	03	07	Contributia asiguratorie pentru munca			22.300	6.200	6.200	4.959	4.959		4.918

Capi- tol	Sub- capi- tol	Pa- ra- graf	Gru- pa / Titlu	Ar- ti- col	Ali- ne- at	Denumire indicator	Credite de angajament		Credite bugetare		Angajamente bugetare	Angajamente legale	Plati efectuate	Angajamente legale de platit	Cheltuieli efective
							aprobat la finele perioadei de raportare	trimestriale cumulate	aprobat la finele perioadei de raportare	trimestriale cumulate					
A						B	1	2	3	4	5	6	7	8=6-7	9
						transport									14.784
			71	01	03	Mobilier, aparatura birotica si alte active corporale			79.000	20.000	20.000				4.567
6500	02					Partea III-a CHELTUIELI SOCIAL-CULTURALE			56.537.674	16.216.306	16.206.513	5.118.470	5.118.470		5.517.477
6502						INVATAMANT			15.196.900	4.290.201	4.290.201	625.455	625.455		746.942
			01			CHELTUIELI CURENTE			14.883.900	4.232.201	4.232.201	625.455	625.455		658.301
			10			TITLUL I CHELTUIELI DE PERSONAL			136.150	37.200	37.200	10.796	10.796		10.797
			10	02		Cheltuieli salariale in natura			136.150	37.200	37.200	10.796	10.796		10.797
			10	02	05	Transportul la si de la locul de munca			136.150	37.200	37.200	10.796	10.796		10.797
			20			TITLUL II BUNURI SI SERVICII			3.040.650	833.229	833.229	599.767	599.767		645.112
			20	01		Bunuri si servicii			2.671.450	744.400	744.400	575.283	575.283		588.240
			20	01	01	Furnituri de birou			43.600	9.564	9.564	979	979		3.847
			20	01	02	Materiale pentru curatenie			104.800	28.030	28.030	13.133	13.133		8.997
			20	01	03	Incalzit, iluminat si forta motrica			868.900	291.868	291.868	239.279	239.279		257.467
			20	01	04	Apa, canal si salubritate			171.000	48.560	48.560	33.416	33.416		34.478
			20	01	05	Carburanti si lubrifianti			24.500	7.290	7.290	2.000	2.000		1.600
			20	01	06	Piese de schimb			13.200	2.420	2.420				
			20	01	07	Transport			10.500	600	600				
			20	01	08	Posta, telecomunicatii, radio, tv, internet			76.800	19.684	19.684	12.492	12.492		12.492
			20	01	09	Materiale si prestari de servicii cu caracter functional			578.500	131.668	131.668	120.324	120.324		118.239
			20	01	30	Alte bunuri si servicii pentru intretinere si functionare			779.650	204.716	204.716	153.660	153.660		151.120
			20	02		Reparatii curente			23.000	1.000	1.000				
			20	05		Bunuri de natura obiectelor de inventar			169.500	42.150	42.150	8.541	8.541		41.146

Capi- tol	Sub- capi- tol	Pa- ra- graf	Gru- pa / Titlu	Ar- ti- col	Ali- ne- at	Denumire indicator	Credite de angajament		Credite bugetare		Angajamente bugetare	Angajamente legale	Plati efectuate	Angajamente legale de platit	Cheltuieli efective
							aprobate la finele perioadei de raportare	trimestriale cumulate	aprobate la finele perioadei de raportare	trimestriale cumulate					
A						B	1	2	3	4	5	6	7	8=6-7	9
			20	05	01	Uniforme si echipament			6.500						2.512
			20	05	03	Lenjerie si accesorii de pat			5.000						
			20	05	30	Alte obiecte de inventar			158.000	42.150	42.150	8.541	8.541		38.634
			20	06		Deplasari, detasari, transferari			13.200	2.648	2.648	351	351		228
			20	06	01	Deplasari interne, detasari, transferari			13.200	2.648	2.648	351	351		228
			20	11		Carti, publicatii si materiale documentare			10.000	2.000	2.000				
			20	13		Pregatire profesionala			28.900	11.122	11.122	1.491	1.491		1.344
			20	14		Protectia muncii			61.900	12.932	12.932	5.930	5.930		5.930
			20	30		Alte cheltuieli			62.700	16.977	16.977	8.171	8.171		8.224
			20	30	02	Protocol si reprezentare			9.400	1.842	1.842				
			20	30	03	Prime de asigurare non-viata			6.000	5.500	5.500	172	172		172
			20	30	04	Chirii			36.300	9.075	9.075	7.999	7.999		8.052
			20	30	30	Alte cheltuieli cu bunuri si servicii			11.000	560	560				
			55			TITLUL VII ALTE TRANSFERURI			276.000	69.000	69.000				
			55	01		A. Transferuri interne			276.000	69.000	69.000				
			55	01	63	Finantarea invatamantului particular sau confesional acreditat			276.000	69.000	69.000				
			57			TITLUL VIII ASISTENTA SOCIALA			119.000	53.472	53.472	1.992	1.992		2.392
			57	02		Ajutoare sociale			119.000	53.472	53.472	1.992	1.992		2.392
			57	02	01	Ajutoare sociale in numerar			109.000	50.672	50.672	1.992	1.992		1.992
			57	02	03	Tichete de cresa si tichete sociale pentru gradinita			10.000	2.800	2.800				400
			58			TITLUL X PROIECTE CU FINANTARE DIN FONDURI EXTERNE NERAMBURSABILE CADRULUI FINANCIAR 2014-2020			10.760.000	3.026.500	3.026.500	12.900	12.900		

Capi- tol	Sub- capi- tol	Pa- ra- graf	Gru- pa / Titlu	Ar- ti- col	Ali- ne- at	Denumire indicator	Credite de angajament		Credite bugetare		Angajamente bugetare	Angajamente legale	Plati efectuate	Angajamente legale de platit	Cheltuieli efective
							aprobrate la finele perioadei de raportare	trimestriale cumulate	aprobrate la finele perioadei de raportare	trimestriale cumulate					
A						B	1	2	3	4	5	6	7	8=6-7	9
			58	01		Programe din Fondul European de Dezvoltare Regionala (FEDR)			10.760.000	3.026.500	3.026.500	12.900	12.900		
			58	01	01	Finantarea nationala			2.575.000	745.500	745.500	12.900	12.900	✓	
			58	01	02	Finantarea externa nerambursabila			8.185.000	2.281.000	2.281.000				
			59			TITLUL XI ALTE CHELTUIELI			552.100	212.800	212.800				
			59	01		Burse			552.100	212.800	212.800				
			70			CHELTUIELI DE CAPITAL			313.000	58.000	58.000				88.641
			71			TITLUL XIII ACTIVE NEFINANCIARE			313.000	58.000	58.000				88.641
			71	01		Active fixe			313.000	58.000	58.000				88.641
			71	01	01	Constructii			210.000	10.000	10.000				6.995
			71	01	02	Masini, echipamente si mijloace de transport			30.000						41.233
			71	01	03	Mobilier, aparatura birotica si alte active corporale			25.000						5.985
			71	01	30	Alte active fixe (inclusiv reparatii capitale)			48.000	48.000	48.000				34.428
6602						SANATATE			686.000	193.830	193.830	122.777	122.777		126.372
			01			CHELTUIELI CURENTE			686.000	193.830	193.830	122.777	122.777		123.575
			10			TITLUL I CHELTUIELI DE PERSONAL			652.500	183.205	183.205	122.011	122.011	✓	122.224
			10	01		Cheltuieli salariale in bani			623.750	179.455	179.455	119.347	119.347		119.511
			10	01	01	Salarii de baza			506.750	149.500	149.500	102.536	102.536		103.417
			10	01	06	Alte sporuri			50.000	14.000	14.000	9.376	9.376		9.376
			10	01	17	Indemnizatii de hrana			34.000	9.955	9.955	6.432	6.432		6.718
			10	01	30	Alte drepturi salariale in bani			33.000	6.000	6.000	1.003	1.003		
			10	02		Cheltuieli salariale in natura			14.500						
			10	02	06	Vouchere de vacanta			14.500						

Capi- tol	Sub- capi- tol	Pa- ra- graf	Gru- pa / Titlu	Ar- ti- col	Ali- ne- at	Denumire indicator	Credite de angajament		Credite bugetare		Angajamente bugetare	Angajamente legale	Plati efectuate	Angajamente legale de platit	Cheltuieli efective
							aprobate la finele perioadei de raportare	trimestriale cumulate	aprobate la finele perioadei de raportare	trimestriale cumulate					
A						B	1	2	3	4	5	6	7	8=6-7	9
			10	03		Contributii			14.250	3.750	3.750	2.664	2.664		2.713
			10	03	07	Contributia asiguratorie pentru munca			14.250	3.750	3.750	2.664	2.664		2.713
			20			TITLUL II BUNURI SI SERVICII			29.500	8.625	8.625	766	766		1.351
			20	01		Bunuri si servicii			6.000	1.625	1.625	766	766		766
			20	01	01	Furnituri de birou			2.400	625	625				
			20	01	30	Alte bunuri si servicii pentru intretinere si functionare			3.600	1.000	1.000	766	766		766
			20	04		Medicamente si materiale sanitare			16.000	4.000	4.000				
			20	04	01	Medicamente			10.000	2.500	2.500				
			20	04	02	Materiale sanitare			6.000	1.500	1.500				
			20	05		Bunuri de natura obiectelor de inventar			4.500	2.500	2.500				
			20	05	30	Alte obiecte de inventar			4.500	2.500	2.500				
			20	14		Protectia muncii			1.500	250	250				585
			20	30		Alte cheltuieli			1.500	250	250				
			20	30	30	Alte cheltuieli cu bunuri si servicii			1.500	250	250				
			59			TITLUL XI ALTE CHELTUIELI			4.000	2.000	2.000				
			59	11		Asociatii si fundatii			4.000	2.000	2.000				
			70			CHELTUIELI DE CAPITAL									2.797
			71			TITLUL XIII ACTIVE NEFINANCIARE									2.797
			71	01		Active fixe									2.797
			71	01	01	Constructii									1.082
			71	01	02	Masini, echipamente si mijloace de transport									1.715
6702						CULTURA, RECREERE SI RELIGIE			32.866.774	8.796.077	8.794.485	2.036.050	2.036.050		2.213.620
			01			CHELTUIELI CURENTE			28.419.300	7.581.077	7.581.077	2.037.642	2.037.642		2.177.408
			10			TITLUL I CHELTUIELI DE PERSONAL			789.800	200.600	200.600	167.951	167.951		165.287

Capi- tol	Sub- capi- tol	Pa- ra- graf	Gru- pa / Titlu	Ar- ti- col	Ali- ne- at	Denumire indicator	Credite de angajament		Credite bugetare		Angajamente bugetare	Angajamente legale	Plati efectuate	Angajamente legale de platit	Cheltuieli efective
							aprobat la finele perioadei de raportare	trimestriale cumulate	aprobat la finele perioadei de raportare	trimestriale cumulate					
A						B	1	2	3	4	5	6	7	8=6-7	9
			10	01		Cheltuieli salariale in bani			750.800	194.200	194.200	164.255	164.255		161.654
			10	01	01	Salarii de baza			658.400	171.000	171.000	151.408	151.408		148.033
			10	01	17	Indemnizatii de hrana			62.400	14.700	14.700	12.404	12.404		11.844
			10	01	30	Alte drepturi salariale in bani			30.000	8.500	8.500	443	443		1.777
			10	02		Cheltuieli salariale in natura			21.750	2.000	2.000				
			10	02	06	Vouchere de vacanta			21.750	2.000	2.000				
			10	03		Contributii			17.250	4.400	4.400	3.696	3.696		3.633
			10	03	07	Contributia asiguratorie pentru munca			17.250	4.400	4.400	3.696	3.696		3.633
			20			TITLUL II BUNURI SI SERVICII			6.954.500	2.163.277	2.163.277	1.615.953	1.615.953		1.758.383
			20	01		Bunuri si servicii			1.716.275	477.275	477.275	339.780	339.780		449.592
			20	01	01	Furnituri de birou			4.000	1.000	1.000				
			20	01	02	Materiale pentru curatenie			6.000	1.310	1.310				
			20	01	03	Incalzit, iluminat si forta motrica			145.000	39.530	39.530	31.997	31.997		39.799
			20	01	04	Apa, canal si salubritate			189.000	53.480	53.480	15.583	15.583		18.607
			20	01	05	Carburanti si lubrifianti			7.000	1.780	1.780				180
			20	01	06	Piese de schimb			5.000	1.250	1.250				
			20	01	07	Transport			2.000	500	500				
			20	01	08	Posta, telecomunicatii, radio, tv, internet			2.450	500	500	274	274		274
			20	01	09	Materiale si prestari de servicii cu caracter functional			6.000	1.000	1.000	438	438		495
			20	01	30	Alte bunuri si servicii pentru intretinere si functionare			1.349.825	376.925	376.925	291.488	291.488		390.237
			20	05		Bunuri de natura obiectelor de inventar			90.000	33.322	33.322	18.762	18.762		
			20	05	30	Alte obiecte de inventar			90.000	33.322	33.322	18.762	18.762		
			20	06		Deplasari, detasari, transferari			100.000						

Capi- tol	Sub- capi- tol	Pa- ra- graf	Gru- pa / Titlu	Ar- ti- col	Ali- ne- at	Denumire indicator	Credite de angajament		Credite bugetare		Angajamente bugetare	Angajamente legale	Plati efectuate	Angajamente legale de platit	Cheltuieli efective
							aprobate la finele perioadei de raportare	trimestriale cumulate	aprobate la finele perioadei de raportare	trimestriale cumulate					
A						B	1	2	3	4	5	6	7	8=6-7	9
			20	06	01	Depasari interne, detasari, transferari			100.000						
			20	13		Pregatire profesionala			1.000						
			20	14		Protectia muncii			10.000	3.000	3.000	2.730	2.730		2.730
			20	30		Alte cheltuieli			5.037.225	1.649.680	1.649.680	1.254.681	1.254.681		1.306.061
			20	30	02	Protocol si reprezentare			10.000	2.500	2.500	1.320	1.320		1.320
			20	30	03	Prime de asigurare non-viata			2.000						208
			20	30	30	Alte cheltuieli cu bunuri si servicii			5.025.225	1.647.180	1.647.180	1.253.361	1.253.361		1.304.533
			58			TITLUL X PROIECTE CU FINANTARE DIN FONDURI EXTERNE NERAMBURSABILE CADRULUI FINANCIAR 2014-2020			19.200.000	4.800.000	4.800.000	938	938	✓	938
			58	01		Programe din Fondul European de Dezvoltare Regionala (FEDR)			19.200.000	4.800.000	4.800.000	938	938		938
			58	01	01	Finantarea nationala			3.840.000	960.000	960.000	938	938		938
			58	01	02	Finantarea externa nerambursabila			15.360.000	3.840.000	3.840.000				
			59			TITLUL XI ALTE CHELTUIELI			1.475.000	417.200	417.200	252.800	252.800	✓	252.800
			59	08		Programe pentru tineret			75.000	25.200	25.200	800	800		800
			59	11		Asociatii si fundatii			900.000	252.000	252.000	252.000	252.000		252.000
			59	12		Sustinerea cultelor			500.000	140.000	140.000				
			70			CHELTUIELI DE CAPITAL			4.447.474	1.215.000	1.215.000				36.212
			71			TITLUL XIII ACTIVE NEFINANCIARE			4.447.474	1.215.000	1.215.000				36.212
			71	01		Active fixe			4.447.474	1.215.000	1.215.000				36.212
			71	01	01	Constructii			3.905.474	1.190.000	1.190.000				8.579
			71	01	02	Masini, echipamente si mijloace de transport			510.000						13.025
			71	01	03	Mobilier, aparatura birotica si alte active corporale			7.000						14.608

Capi- tol	Sub- capi- tol	Pa- ra- graf	Gru- pa / Titlu	Ar- ti- col	Ali- ne- at	Denumire indicator	Credite de angajament		Credite bugetare		Angajamente bugetare	Angajamente legale	Plati efectuate	Angajamente legale de platit	Cheltuieli efective
							aprobat la finele perioadei de raportare	trimestriale cumulate	aprobat la finele perioadei de raportare	trimestriale cumulate					
A						B	1	2	3	4	5	6	7	8=6-7	9
			71	01	30	Alte active fixe (inclusiv reparatii capitale)			25.000	25.000	25.000				
			84			PLATI EFECTUATE IN ANII PRECEDENTI SI RECUPERATE IN ANUL CURENT					-1.592	-1.592	-1.592		
			85			Titlul XIX PLATI EFECTUATE IN ANII PRECEDENTI SI RECUPERATE IN ANUL CURENT					-1.592	-1.592	-1.592		
			85	01		Plati efectuate in anii precedenti si recuperate in anul curent					-1.592	-1.592	-1.592		
			85	01	01	Plati efectuate in anii precedenti si recuperate in anul curent (SF)					-1.592	-1.592	-1.592	✓	
6802						ASIGURARI SI ASISTENTA SOCIALA			7.788.000	2.936.198	2.927.997	2.334.188	2.334.188		2.430.543
			01			CHELTUIELI CURENTE			7.788.000	2.936.198	2.936.198	2.342.389	2.342.389		2.422.238
			10			TITLUL I CHELTUIELI DE PERSONAL			3.594.000	1.334.373	1.334.373	1.039.195	1.039.195	✓	1.064.160
			10	01		Cheltuieli salariale in bani			3.458.410	1.308.335	1.308.335	1.016.481	1.016.481		1.040.725
			10	01	01	Salarii de baza			2.869.650	1.156.700	1.156.700	906.141	906.141		931.817
			10	01	05	Sporuri pentru conditii de munca			8.600	2.300	2.300	1.980	1.980		1.680
			10	01	17	Indemnizatii de hrana			483.500	125.175	125.175	100.789	100.789		106.396
			10	01	30	Alte drepturi salariale in bani			96.660	24.160	24.160	7.571	7.571		832
			10	02		Cheltuieli salariale in natura			30.450						
			10	02	06	Vouchere de vacanta			30.450						
			10	03		Contributii			105.140	26.038	26.038	22.714	22.714		23.435
			10	03	07	Contributia asiguratorie pentru munca			105.140	26.038	26.038	22.714	22.714		23.435
			20			TITLUL II BUNURI SI SERVICII			1.414.000	393.025	393.025	217.317	217.317	✓	223.778
			20	01		Bunuri si servicii			961.500	266.000	266.000	146.176	146.176		161.143
			20	01	01	Furnituri de birou			8.000	2.000	2.000	16	16		

Capi- tol	Sub- capi- tol	Pa- ra- graf	Gru- pa / Titlu	Ar- ti- col	Ali- ne- at	Denumire indicator	Credite de angajament		Credite bugetare		Angajamente bugetare	Angajamente legale	Plati efectuate	Angajamente legale de platit	Cheltuieli efective
							aprobat la finele perioadei de raportare	trimestriale cumulate	aprobat la finele perioadei de raportare	trimestriale cumulate					
A						B	1	2	3	4	5	6	7	8=6-7	9
			20	01	02	Materiale pentru curatenie			10.000	2.800	2.800	150	150		150
			20	01	03	Incalzit, iluminat si forta motrica			23.000	7.000	7.000				
			20	01	05	Carburanti si lubrifianti			6.000	1.500	1.500				100
			20	01	06	Piese de schimb			6.000	1.500	1.500				
			20	01	07	Transport			421.000	115.000	115.000	74.912	74.912		74.912
			20	01	08	Posta, telecomunicatii, radio, tv, internet			6.500	2.000	2.000	931	931		930
			20	01	09	Materiale si prestari de servicii cu caracter functional			8.000	2.000	2.000	255	255		255
			20	01	30	Alte bunuri si servicii pentru intretinere si functionare			473.000	132.200	132.200	69.912	69.912		84.796
			20	03		Hrana			368.000	103.000	103.000	70.869	70.869		54.354
			20	03	01	Hrana pentru oameni			368.000	103.000	103.000	70.869	70.869		54.354
			20	05		Bunuri de natura obiectelor de inventar			47.100	11.700	11.700	272	272		
			20	05	01	Uniforme si echipament			1.000	500	500				
			20	05	03	Lenjerie si accesorii de pat			10.000	2.800	2.800				
			20	05	30	Alte obiecte de inventar			36.100	8.400	8.400	272	272		
			20	06		Deplasari, detasari, transferari			900	225	225				
			20	06	01	Deplasari interne, detasari, transferari			900	225	225				
			20	13		Pregatire profesionala			100						
			20	14		Protectia muncii			18.400	3.350	3.350				8.120
			20	30		Alte cheltuieli			18.000	8.750	8.750				161
			20	30	03	Prime de asigurare non-viata			1.500						161
			20	30	30	Alte cheltuieli cu bunuri si servicii			16.500	8.750	8.750				
			55			TITLUL VII ALTE TRANSFERURI			27.500	7.700	7.700				
			55	01		A. Transferuri interne			27.500	7.700	7.700				

Capi- tol	Sub- capi- tol	Pa- ra- graf	Gru- pa / Titlu	Ar- ti- col	Ali- ne- at	Denumire indicator	Credite de angajament		Credite bugetare		Angajamente bugetare	Angajamente legale	Plati efectuate	Angajamente legale de platit	Cheltuieli efective
							aprobat la finele perioadei de raportare	trimestriale cumulate	aprobat la finele perioadei de raportare	trimestriale cumulate					
A						B	1	2	3	4	5	6	7	8=6-7	9
			55	01	18	Alte transferuri curente interne			27.500	7.700	7.700				
			57			TITLUL VIII ASISTENTA SOCIALA			2.630.000	1.169.600	1.169.600	1.056.467	1.056.467	✓	1.104.151
			57	02		Ajutoare sociale			2.630.000	1.169.600	1.169.600	1.056.467	1.056.467		1.104.151
			57	02	01	Ajutoare sociale in numerar			2.630.000	1.169.600	1.169.600	1.056.467	1.056.467		1.104.151
			59			TITLUL XI ALTE CHELTUIELI			122.500	31.500	31.500	29.410	29.410	✓	30.149
			59	40		Sume aferente persoanelor cu handicap neincadrate			122.500	31.500	31.500	29.410	29.410		30.149
			70			CHELTUIELI DE CAPITAL									8.305
			71			TITLUL XIII ACTIVE NEFINANCIARE									8.305
			71	01		Active fixe									8.305
			71	01	01	Constructii									1.935
			71	01	03	Mobilier, aparatura birotica si alte active corporale									6.370
			84			PLATI EFECTUATE IN ANII PRECEDENTI SI RECUPERATE IN ANUL CURENT					-8.201	-8.201	-8.201	✓	
			85			Titlul XIX PLATI EFECTUATE IN ANII PRECEDENTI SI RECUPERATE IN ANUL CURENT					-8.201	-8.201	-8.201		
			85	01		Plati efectuate in anii precedenti si recuperate in anul curent					-8.201	-8.201	-8.201		
			85	01	01	Plati efectuate in anii precedenti si recuperate in anul curent (SF)					-8.201	-8.201	-8.201		
7000	02					Partea IV-a SERVICII SI DEZVOLTARE PUBLICA, LOCUINTE, MEDIU SI APE			16.420.096	3.441.460	3.401.674	1.389.787	1.389.787		1.888.435
7002						LOCUINTE, SERVICII SI DEZVOLTARE PUBLICA			9.989.600	1.627.000	1.587.214	579.528	579.528		1.032.290
			01			CHELTUIELI CURENTE			7.110.100	1.387.000	1.387.000	589.356	589.356		957.483

Capi- tol	Sub- capi- tol	Pa- ra- graf	Gru- pa / Titlu	Ar- ti- col	Ali- ne- at	Denumire indicator	Credite de angajament		Credite bugetare		Angajamente bugetare	Angajamente legale	Plati efectuate	Angajamente legale de platit	Cheltuieli efective
							aprobat la finele perioadei de raportare	trimestriale cumulate	aprobat la finele perioadei de raportare	trimestriale cumulate					
A						B	1	2	3	4	5	6	7	8=6-7	9
			20			TITLUL II BUNURI SI SERVICII			2.810.100	787.000	787.000	586.656	586.656	✓	874.200
			20	01		Bunuri si servicii			1.338.000	374.700	374.700	349.371	349.371		562.440
			20	01	03	Incalzit, iluminat si forta motrica			1.137.000	318.400	318.400	307.977	307.977		506.929
			20	01	04	Apa, canal si salubritate			11.000	3.100	3.100	97	97		145
			20	01	30	Alte bunuri si servicii pentru intretinere si functionare			190.000	53.200	53.200	41.297	41.297		55.366
			20	02		Reparatii curente			540.000	151.200	151.200	71.552	71.552		71.552
			20	12		Consultanta si expertiza			32.100	9.100	9.100				
			20	30		Alte cheltuieli			900.000	252.000	252.000	165.733	165.733		240.208
			20	30	30	Alte cheltuieli cu bunuri si servicii			900.000	252.000	252.000	165.733	165.733		240.208
			56			TITLUL VIII PROIECTE CU FINANTARE DIN FONDURI EXTERNE NERAMBURSABILE (FEN) POSTADERARE									80.583
			56	01		Programe din Fondul European de Dezvoltare Regionala (FEDR)									80.583
			56	01	01	Finantarea nationala									80.583
			58			TITLUL X PROIECTE CU FINANTARE DIN FONDURI EXTERNE NERAMBURSABILE CADRULUI FINANCIAR 2014-2020			4.300.000	600.000	600.000	2.700	2.700	✓	2.700
			58	01		Programe din Fondul European de Dezvoltare Regionala (FEDR)			4.300.000	600.000	600.000	2.700	2.700		2.700
			58	01	01	Finantarea nationala			2.188.000	312.000	312.000	2.700	2.700		2.700
			58	01	02	Finantarea externa nerambursabila			2.112.000	288.000	288.000				
			70			CHELTUIELI DE CAPITAL			2.879.500	240.000	240.000	29.958	29.958		74.807
			71			TITLUL XIII ACTIVE NEFINANCIARE			2.879.500	240.000	240.000	29.958	29.958	✓	74.807
			71	01		Active fixe			2.879.500	240.000	240.000	29.958	29.958		74.807

Capi- tol	Sub- capi- tol	Pa- ra- graf	Gru- pa / Titlu	Ar- ti- col	Ali- ne- at	Denumire indicator	Credite de angajament		Credite bugetare		Angajamente bugetare	Angajamente legale	Plati efectuate	Angajamente legale de platit	Cheltuieli efective
							aprobat la finele perioadei de raportare	trimestriale cumulate	aprobat la finele perioadei de raportare	trimestriale cumulate					
A						B	1	2	3	4	5	6	7	8=6-7	9
			71	01	01	Constructii			2.639.500						5.320
			71	01	02	Masini, echipamente si mijloace de transport									49.058
			71	01	03	Mobilier, aparatura birotica si alte active corporale			80.000	80.000	80.000	29.958	29.958		5.708
			71	01	30	Alte active fixe (inclusiv reparatii capitale)			160.000	160.000	160.000				14.721
			84			PLATI EFECTUATE IN ANII PRECEDENTI SI RECUPERATE IN ANUL CURENT					-39.786	-39.786	-39.786		
			85			Titlul XIX PLATI EFECTUATE IN ANII PRECEDENTI SI RECUPERATE IN ANUL CURENT					-39.786	-39.786	-39.786		
			85	01		Plati efectuate in anii precedenti si recuperate in anul curent					-39.786	-39.786	-39.786		
			85	01	01	Plati efectuate in anii precedenti si recuperate in anul curent (SF)					-39.786	-39.786	-39.786		
7402						PROTECTIA MEDIULUI			6.430.496	1.814.460	1.814.460	810.259	810.259		856.145
						CHELTUIELI CURENTE			6.430.496	1.814.460	1.814.460	810.259	810.259		833.569
						TITLUL I CHELTUIELI DE PERSONAL			458.800	131.900	131.900	104.694	104.694		106.686
						Cheltuieli salariale in bani			437.600	123.400	123.400	102.390	102.390		104.338
						Salarii de baza			396.000	110.000	110.000	94.200	94.200		96.363
						Indemnizatii de hrana			33.600	9.400	9.400	8.190	8.190		7.975
						Alte drepturi salariale in bani			8.000	4.000	4.000				
						Cheltuieli salariale in natura			11.600	5.800	5.800				
						Vouchere de vacanta			11.600	5.800	5.800				
						Contributii			9.600	2.700	2.700	2.304	2.304		2.348

Capi- tol	Sub- capi- tol	Pa- ra- graf	Gru- pa / Titlu	Ar- ti- col	Ali- ne- at	Denumire indicator	Credite de angajament		Credite bugetare		Angajamente bugetare	Angajamente legale	Plati efectuate	Angajamente legale de platit	Cheltuieli efective
							aprobate la finele perioadei de raportare	trimestriale cumulate	aprobate la finele perioadei de raportare	trimestriale cumulate					
A						B	1	2	3	4	5	6	7	8=6-7	9
			71	01	01	Constructii									21.655
			71	01	02	Masini, echipamente si mijloace de transport									921
8000	02					Partea V-a ACTIUNI ECONOMICE			11.915.925	4.526.036	4.526.036	196.803	196.803		276.293
8002						ACTIUNI GENERALE ECONOMICE, SI DE MUNCA			5.000	1.400	1.400				
			01			CHELTUIELI CURENTE			5.000	1.400	1.400				
			20			TITLUL II BUNURI SI SERVICII			5.000	1.400	1.400				
			20	01		Bunuri si servicii			5.000	1.400	1.400				
			20	01	30	Alte bunuri si servicii pentru intretinere si functionare			5.000	1.400	1.400				
8402						TRANSPORTURI			11.910.925	4.524.636	4.524.636	196.803	196.803		276.293
			01			CHELTUIELI CURENTE			2.380.000	730.000	730.000	192.497	192.497		192.498
			20			TITLUL II BUNURI SI SERVICII			300.000	150.000	150.000	60.976	60.976	✓	60.976
			20	02		Reparatii curente			300.000	150.000	150.000	60.976	60.976		60.976
			40			TITLUL IV SUBVENTII			2.000.000	560.000	560.000	111.521	111.521	✓	111.522
			40	03		Subventii pentru acoperirea diferentelor de pret si tarif			2.000.000	560.000	560.000	111.521	111.521		111.522
			55			TITLUL VII ALTE TRANSFERURI			80.000	20.000	20.000	20.000	20.000	✓	20.000
			55	01		A. Transferuri interne			80.000	20.000	20.000	20.000	20.000		20.000
			55	01	42	Transferuri din bugetul local catre asociatiile de dezvoltare intercomuni- tate			80.000	20.000	20.000	20.000	20.000		20.000
			70			CHELTUIELI DE CAPITAL			9.530.925	3.794.636	3.794.636	4.306	4.306	✓	83.795
			71			TITLUL XIII ACTIVE NEFINANCIARE			9.530.925	3.794.636	3.794.636	4.306	4.306		83.795
			71	01		Active fixe			9.530.925	3.794.636	3.794.636	4.306	4.306		83.795

**CONTUL DE EXECUTIE AL INSTITUTIILOR PUBLICE FINANTATE
DIN VENITURI PROPRII SI SUBVENTII DIN BUGETUL LOCAL - CHELTUIELI
31.03.2020**

Pag. 1 - lei-

Capi- tol	Sub- capi- tol	Pa- ra- graf	Gru- pa / Titlu	Ar- ti- col	Ali- ne- at	Denumire indicator	Credite de angajament		Credite bugetare		Angajamente bugetare	Angajamente legale	Plati efectuate	Angajamente legale de platit	Cheltuieli efective
							aprobat la finele perioadei de raportare	trimestriale cumulate	aprobat la finele perioadei de raportare	trimestriale cumulate					
A						B	1	2	3	4	5	6	7	8=6-7	9
5010						TOTAL CHELTUIELI DIN VENITURI PROPRII									
						SI SUBVENTII			1.520.000	470.750	470.750	179.546	179.546		213.410
6510						INVATAMANT			1.225.000	386.250	✓ 386.250	122.740	122.740	✓	146.321
	03					Invatamant prescolar si primar			1.087.000	349.000	349.000	122.740	122.740		125.516
		01				Invatamant prescolar			1.085.000	348.000	348.000	122.740	122.740		125.516
		02				Invatamant primar			2.000	1.000	1.000				
	04					Invatamant secundar			138.000	37.250	37.250				20.805
		01				Invatamant secundar inferior			27.000	11.000	11.000				16.785
		02				Invatamant secundar superior			111.000	26.250	26.250				4.020
6710						CULTURA, RECREERE SI RELIGIE			75.000	18.000	18.000	9.000	9.000		9.000
	03					Servicii culturale			75.000	18.000	✓ 18.000	9.000	9.000	✓	9.000
		30				Alte servicii culturale			75.000	18.000	18.000	9.000	9.000		9.000
7010						LOCUINTE, SERVICII SI DEZVOLTARE PUBLICA			220.000	66.500	✓ 66.500	47.806	47.806	✓	58.089
	03					Locuinte			220.000	66.500	66.500	47.806	47.806		58.089
		30				Alte cheltuieli in domeniul locuintelor			220.000	66.500	66.500	47.806	47.806		58.089

Capi- tol	Sub- capi- tol	Pa- ra- graf	Gru- pa / Titlu	Ar- ti- col	Ali- ne- at	Denumire indicator	Prevederi bugetare anuale aprobrate la finele perioadei de raportare	Prevederi bugetare trimestriale cumulate	Drepturi constatate			Incasari realizate	Stingeri pe alte cai decat incasari	Drepturi constatate de incasat
									Total, din care:	din anii precedenti	din anul curent			
A						B	1	2	3=4+5	4	5	6	7	8=3-6-7
4010	15					precedent pentru efectuarea de cheltuieli			35.380		35.380	35.380		
		01				Sume utilizate de administratiile locale din excedentul anului precedent pentru sectiunea de functionare			35.380		35.380	35.380		

Conducatorul institutiei,

Conducatorul compartimentului
financiar-contabil

**DETALIEREA CHELTUIELILOR
INSTITUTII PUBLICE FINANTATE DIN VENITURI PROPRII
SI SUBVENTII DIN BUGETUL LOCAL
31.03.2020**

Pag. 2 - lei-


Capi- tol	Sub- capi- tol	Pa- ra- graf	Gru- pa / Titlu	Ar- ti- col	Ali- ne- at	Denumire indicator	Credite de angajament		Credite bugetare		Angajamente bugetare	Angajamente legale	Plati efectuate	Angajamente legale de platit	Cheltuieli efective
							aprobate la finele perioadei de raportare	trimestriale cumulate	aprobate la finele perioadei de raportare	trimestriale cumulate					
A						B	1	2	3	4	5	6	7	8=6-7	9
5010						TOTAL CHELTUIELI DIN VENITURI PROPRII									
						SI SUBVENTII			1.520.000	470.750	470.750	179.546	179.546		213.410
01						CHELTUIELI CURENTE			1.520.000	470.750	470.750	179.546	179.546		209.390
10						TITLUL I CHELTUIELI DE PERSONAL			61.000	16.100	16.100	13.420	13.420		13.574
10 01						Cheltuieli salariale in bani			58.250	15.700	15.700	13.125	13.125		13.275
10 01 01						Salarii de baza			44.000	11.000	11.000	10.868	10.868		11.251
10 01 05						Sporuri pentru conditii de munca			6.100	1.600	1.600	1.397	1.397		1.259
10 01 17						Indemnizatii de hrana			4.200	1.100	1.100	860	860		765
10 01 30						Alte drepturi salariale in bani			3.950	2.000	2.000				
10 02						Cheltuieli salariale in natura			1.450						
10 02 06						Vouchere de vacanta			1.450						
10 03						Contributii			1.300	400	400	295	295		299
10 03 07						Contributia asiguratorie pentru munca			1.300	400	400	295	295		299
20						TITLUL II BUNURI SI SERVICII			1.456.500	454.650	454.650	166.126	166.126		195.816
20 01						Bunuri si servicii			226.500	66.900	66.900	34.405	34.405		44.862
20 01 01						Furnituri de birou			5.500	1.500	1.500				
20 01 02						Materiale pentru curatenie			10.000	3.500	3.500	736	736		1.064
20 01 03						Incalzit, iluminat si forta motrica			5.000	1.500	1.500	529	529		779
20 01 04						Apa, canal si salubritate			145.000	46.400	46.400	33.140	33.140		43.019
20 01 07						Transport			9.000	2.000	2.000				
20 01 09						Materiale si prestari de servicii cu caracter functional			36.500	7.500	7.500				
20 01 30						Alte bunuri si servicii pentru intretinere si functionare			15.500	4.500	4.500				
20 03						Hrana			1.004.000	267.000	267.000	122.721	122.721		124.519
20 03 01						Hrana pentru oameni			1.004.000	267.000	267.000	122.721	122.721		124.519

Capi- tol	Sub- capi- tol	Pa- ra- graf	Gru- pa / Titlu	Ar- ti- col	Ali- ne- at	Denumire indicator	Credite de angajament		Credite bugetare		Angajamente bugetare	Angajamente legale	Plati efectuate	Angajamente legale de platit	Cheltuieli efective
							aprobate la finele perioadei de raportare	trimestriale cumulate	aprobate la finele perioadei de raportare	trimestriale cumulate					
A						B	1	2	3	4	5	6	7	8=6-7	9
			20	05		Bunuri de natura obiectelor de inventar			147.500	100.750	100.750				17.435
			20	05	30	Alte obiecte de inventar			147.500	100.750	100.750				17.435
			20	11		Carti, publicatii si materiale documentare			3.000	1.500	1.500				
			20	30		Alte cheltuieli			75.500	18.500	18.500	9.000	9.000		9.000
			20	30	30	Alte cheltuieli cu bunuri si servicii			75.500	18.500	18.500	9.000	9.000		9.000
			57			TITLUL VIII ASISTENTA SOCIALA			2.500						
			57	02		Ajutoare sociale			2.500						
			57	02	01	Ajutoare sociale in numerar			2.500						
			70			CHELTUIELI DE CAPITAL									4.020
			71			TITLUL XIII ACTIVE NEFINANCIARE									4.020
			71	01		Active fixe									4.020
			71	01	01	Constructii									4.020
6510						INVATAMANT			1.225.000	386.250	386.250	122.740	122.740		146.321
			01			CHELTUIELI CURENTE			1.225.000	386.250	386.250	122.740	122.740		142.301
			20			TITLUL II BUNURI SI SERVICII			1.222.500	386.250	386.250	122.740	122.740	✓	142.301
			20	01		Bunuri si servicii			67.500	16.500	16.500	19	19		347
			20	01	01	Furnituri de birou			5.500	1.500	1.500				
			20	01	02	Materiale pentru curatenie			5.000	2.000	2.000	19	19		347
			20	01	07	Transport			9.000	2.000	2.000				
			20	01	09	Materiale si prestari de servicii cu caracter functional			32.500	6.500	6.500				
			20	01	30	Alte bunuri si servicii pentru intretinere si functionare			15.500	4.500	4.500				
			20	03		Hrana			1.004.000	267.000	267.000	122.721	122.721		124.519
			20	03	01	Hrana pentru oameni			1.004.000	267.000	267.000	122.721	122.721		124.519

Capi- tol	Sub- capi- tol	Pa- ra- graf	Gru- pa / Titlu	Ar- ti- col	Ali- ne- at	Denumire indicator	Credite de angajament		Credite bugetare		Angajamente bugetare	Angajamente legale	Plati efectuate	Angajamente legale de platit	Cheltuieli efective
							aprobrate la finele perioadei de raportare	trimestriale cumulate	aprobrate la finele perioadei de raportare	trimestriale cumulate					
A						B	1	2	3	4	5	6	7	8=6-7	9
			20	05		Bunuri de natura obiectelor de inventar			147.500	100.750	100.750				17.435
			20	05	30	Alte obiecte de inventar			147.500	100.750	100.750				17.435
			20	11		Carti, publicatii si materiale documentare			3.000	1.500	1.500				
			20	30		Alte cheltuieli			500	500	500				
			20	30	30	Alte cheltuieli cu bunuri si servicii			500	500	500				
			57			TITLUL VIII ASISTENTA SOCIALA			2.500						
			57	02		Ajutoare sociale			2.500						
			57	02	01	Ajutoare sociale in numerar			2.500						
			70			CHELTUIELI DE CAPITAL									4.020
			71			TITLUL XIII ACTIVE NEFINANCIARE									4.020
			71	01		Active fixe									4.020
			71	01	01	Constructii									4.020
6710						CULTURA, RECREERE SI RELIGIE			75.000	18.000	18.000	9.000	9.000		9.000
						CHELTUIELI CURENTE			75.000	18.000	18.000	9.000	9.000		9.000
			20			TITLUL II BUNURI SI SERVICII			75.000	18.000	18.000	9.000	9.000		9.000
			20	30		Alte cheltuieli			75.000	18.000	18.000	9.000	9.000		9.000
			20	30	30	Alte cheltuieli cu bunuri si servicii			75.000	18.000	18.000	9.000	9.000		9.000
7010						LOCUINTE, SERVICII SI DEZVOLTARE PUBLICA			220.000	66.500	66.500	47.806	47.806		58.089
						CHELTUIELI CURENTE			220.000	66.500	66.500	47.806	47.806		58.089
			10			TITLUL I CHELTUIELI DE PERSONAL			61.000	16.100	16.100	13.420	13.420		13.574
			10	01		Cheltuieli salariale in bani			58.250	15.700	15.700	13.125	13.125		13.275
			10	01	01	Salarii de baza			44.000	11.000	11.000	10.868	10.868		11.251
			10	01	05	Sporuri pentru conditii de munca			6.100	1.600	1.600	1.397	1.397		1.259
			10	01	17	Indemnizatii de hrana			4.200	1.100	1.100	860	860		765
			10	01	30	Alte drepturi salariale in bani			3.950	2.000	2.000				

Capi- tol	Sub- capi- tol	Pa- ra- graf	Gru- pa / Titlu	Ar- ti- col	Ali- ne- at	Denumire indicator	Credite de angajament		Credite bugetare		Angajamente bugetare	Angajamente legale	Plati efectuate	Angajamente legale de platit	Cheltuieli efective
							aprobat la finele perioadei de raportare	trimestriale cumulate	aprobat la finele perioadei de raportare	trimestriale cumulate					
A						B	1	2	3	4	5	6	7	8=6-7	9
			10 02			Cheltuieli salariale in natura			1.450						
			10 02 06			Vouchere de vacanta			1.450						
			10 03			Contributii			1.300	400	400	295	295		299
			10 03 07			Contributia asiguratorie pentru munca			1.300	400	400	295	295		299
			20			TITLUL II BUNURI SI SERVICII			159.000	50.400	50.400	34.386	34.386		44.515
			20 01			Bunuri si servicii			159.000	50.400	50.400	34.386	34.386		44.515
			20 01 02			Materiale pentru curatenie			5.000	1.500	1.500	717	717		717
			20 01 03			Incalzit, iluminat si forta motrica			5.000	1.500	1.500	529	529		779
			20 01 04			Apa, canal si salubritate			145.000	46.400	46.400	33.140	33.140		43.019
			20 01 09			Materiale si prestari de servicii cu caracter functional			4.000	1.000	1.000				

Conducatorul institutiei;

Conducatorul compartimentului
financiar-contabil