



ROMÂNIA  
JUDEȚUL ILFOV  
ORAȘUL BUFTEA  
CONSILIUL LOCAL



Piața Mihai Eminescu nr. 1, Tel: 031-8241231 Fax: 031-8241238  
E-mail: [contact@primariabuftea.ro](mailto:contact@primariabuftea.ro)  
Web: [www.primariabuftea.ro](http://www.primariabuftea.ro)

**HOTĂRÂREA NR. 93**

din 31 iulie 2020

privind rectificarea bugetului general al Orașului Buftea pe anul 2020

Consiliul local al orașului Buftea,

Având în vedere:

- Referatul de aprobare prezentat de domnul Pistol Gheorghe, primarul orașului Buftea;
  - Raportul de specialitate întocmit de Biroul Buget Finanțe din cadrul aparatului de specialitate al Primarului orașului Buftea prin care se propune rectificarea bugetului general al orașului Buftea pe anul 2020 ;
  - Nota de fundamentare nr. 14656/20.07.2020 întocmită de Serviciul Achiziții Publice, Investiții și Informatică, Proiecte cu Finanțare Internațională;
  - Adresa Direcției Generale Regionale a Finanțelor Publice București nr. 9654/23.04.2020;
  - Hotărârea Consiliului local nr. 39/11.03.2020 privind aprobarea bugetului general al Orașului Buftea pe anul 2020;
  - Prevederile Legii nr. 5/2020 a bugetului de stat pe anul 2020;
  - Prevederile Legii nr. 24/2000 privind normele de tehnică legislativă pentru elaborarea actelor normative, republicată, cu modificările și completările ulterioare;
  - Avizul Comisiei pentru Activități Economice și Financiare;
- În conformitate cu prevederile Legii nr. 273/2006 privind finanțele publice locale, republicată, cu modificările și completările ulterioare, ale Legii contabilității nr. 82/1991, republicată, cu modificările și completările ulterioare, ale Legii nr. 52/2003 privind transparența decizională în administrația publică și ale art. 129 alin. (1) și alin. (2) lit. (b) coroborat cu alin. (4) lit. (a) din Codul administrativ aprobat prin Ordonanța de urgență nr. 57/2019 ;

În temeiul prevederilor art.139 alin. (3) lit. (a) și ale art.196 alin. (1) lit. (a) din Codul administrativ aprobat prin Ordonanța de urgență nr. 57/2019,

**Adoptă prezenta**

**H O T Ă R Ă R E**

**Art.1.** - Se aprobă rectificarea bugetului general al orașului Buftea pentru anul 2020 conform anexelor care fac parte integrantă din prezenta hotărâre, după cum urmează:

**Anexa nr. 1** - Bugetul general centralizat al Unității Administrativ Teritoriale pe anul 2020.

**Anexa nr. 1.1.** - Bugetul local detaliat la venituri pe capitole și subcapitole și la cheltuieli pe capitole, subcapitole, titluri de cheltuieli pe trimestre pe anul 2020.

**Anexa nr. 2.** - Program de investiții publice pe anul 2020 cu finanțare de la bugetul local.

**Anexa nr. 3.** - Proiect programe cu finanțare din fonduri externe nerambursabile aferente cadrului financiar 2014-2020, pe anul 2020.

**Art.2.** - Primarul oraşului Buftea prin serviciile din cadrul aparatului de specialitate va asigura aducerea la îndeplinire a prevederilor prezentei hotărâri.

**Art.3.** - Secretarul oraşului Buftea va asigura aducerea la cunoştinţă publică a prevederilor prezentei hotărâri şi comunicarea acesteia primarului oraşului Buftea, serviciilor de specialitate şi Instituţiei Prefectului - Judeţul Ilfov.

**PREŞEDINTE DE ŞEDINŢĂ,  
ALEXANDRU IOAN - SILVIU**



Contrasemnează,  
**SECRETAR,**

**ANGHEL LILIANA - MIHAELA**

(Semnează Gheorghe Iuliana-Camelia  
cf. Dispoziţiei nr. 329/2020)

**BUGETUL GENERAL CENTRALIZAT AL U.A.T. PE ANUL 2020 SI ESTIMARI PENTRU ANII  
2021-2023**

I Buget 2020 II Estimari 2021 III Estimari 2022 IV Estimari 2023	Cod rand	Bugetul local	Bugetul institutiilor publice finantate din venituri proprii si subventii din bugetul local	Bugetul institutiilor publice finantate integral din venituri proprii	Bugetul imprumuturilor interne si externe	Bugetul fondurilor externe nerambursabile	Total	Transferuri intre bugete** (se scad)	Total buget general
A	0	1	2	3	4	5	6=1+2+3+4+5	7	8=6-7
<b>VENITURI TOTAL (rd.02+18+19+20+23)</b>	<b>01</b>								
	I	97,385,595		1,520,000			98,905,595		98,905,595
	II	99,819,640		1,543,520			101,363,160		101,363,160
	III	104,858,150		1,621,430			106,479,580		106,479,580
	IV	109,802,010		1,697,880			111,499,890		111,499,890
Venituri curente (rd.03+17)	02								
	I	52,473,100		1,520,000			53,993,100		53,993,100
	II	57,513,790		1,543,520			59,057,310		59,057,310
	III	59,480,110		1,621,430			61,101,540		61,101,540
	IV	62,288,130		1,697,880			63,986,010		63,986,010
Venituri fiscale (rd.04+06+09+10+11+16)	03								
	I	49,536,500					49,536,500		49,536,500
	II	54,430,880					54,430,880		54,430,880
	III	56,241,600					56,241,600		56,241,600
	IV	58,896,910					58,896,910		58,896,910
Impozit pe venit, profit si castiguri din capital de la persoane juridice, din care:	04								
	I								
	II								
	III								
	IV								
Impozit pe profit	05								
	I								
	II								
	III								
	IV								
Impozit pe venit, profit, si castiguri din capital de la persoane fizice, din care:	06								
	I	26,701,000					26,701,000		26,701,000
	II	29,972,100					29,972,100		29,972,100
	III	31,445,030					31,445,030		31,445,030

I Buget 2020 II Estimari 2021 III Estimari 2022 IV Estimari 2023	Cod rand	Bugetul local	Bugetul institutiilor publice finantate din venituri proprie si subventii din bugetul local	Bugetul institutiilor publice finantate integral din venituri proprii	Bugetul imprumuturilor interne si externe	Bugetul fondurilor externe nerambursabile	Total	Transferuri intre bugete**) (se scad)	Total buget general
A	0	1	2	3	4	5	6=1+2+3+4+5	7	8=6-7
	IV	33,009,020	0	0	0	0	33,009,020	0	33,009,020
Impozitul pe veniturile din transferul proprietatilor imobiliare din patrimoniul personal	07								
	I	229,000	0	0	0	0	229,000	0	229,000
	II	240,450	0	0	0	0	240,450	0	240,450
	III	252,590	0	0	0	0	252,590	0	252,590
	IV	264,500	0	0	0	0	264,500	0	264,500
Cote si sume defalcate din impozitul pe venit	08								
	I	26,472,000	0	0	0	0	26,472,000	0	26,472,000
	II	29,731,650	0	0	0	0	29,731,650	0	29,731,650
	III	31,192,440	0	0	0	0	31,192,440	0	31,192,440
	IV	32,744,520	0	0	0	0	32,744,520	0	32,744,520
Alte impozite pe venit, profit si castiguri din capital	09								
	I	0	0	0	0	0	0	0	0
	II	0	0	0	0	0	0	0	0
	III	0	0	0	0	0	0	0	0
	IV	0	0	0	0	0	0	0	0
Impozite si taxe pe proprietate	10								
	I	13,884,500	0	0	0	0	13,884,500	0	13,884,500
	II	13,302,450	0	0	0	0	13,302,450	0	13,302,450
	III	13,973,900	0	0	0	0	13,973,900	0	13,973,900
	IV	14,632,710	0	0	0	0	14,632,710	0	14,632,710
Impozite si taxe pe bunuri si servicii (rd.12 la rd.15)	11								
	I	8,862,000	0	0	0	0	8,862,000	0	8,862,000
	II	11,074,430	0	0	0	0	11,074,430	0	11,074,430
	III	10,736,640	0	0	0	0	10,736,640	0	10,736,640
	IV	11,165,090	0	0	0	0	11,165,090	0	11,165,090
Sume defalcate din TVA	12								
	I	5,991,000	0	0	0	0	5,991,000	0	5,991,000
	II	8,168,550	0	0	0	0	8,168,550	0	8,168,550
	III	7,684,080	0	0	0	0	7,684,080	0	7,684,080
	IV	7,968,610	0	0	0	0	7,968,610	0	7,968,610
Alte impozite si taxe generale pe bunuri si servicii	13								
	I	0	0	0	0	0	0	0	0
	II	0	0	0	0	0	0	0	0
	III	0	0	0	0	0	0	0	0

I Buget 2020 II Estimari 2021 III Estimari 2022 IV Estimari 2023	Cod rand	Bugetul local	Bugetul institutiilor publice finantate din venituri proprie si subventii din bugetul local	Bugetul institutiilor publice finantate integral din venituri proprii	Bugetul imprumuturilor interne si externe	Bugetul fondurilor externe nerambursabile	Total	Transferuri intre bugete**) (se scad)	Total buget general
A	0	1	2	3	4	5	6=1+2+3+4+5	7	8=6-7
	IV	0	0	0	0	0	0	0	0
Taxe pe servicii specifice	14								
	I	45,000	0	0	0	0	45,000	0	45,000
	II	47,250	0	0	0	0	47,250	0	47,250
	III	49,640	0	0	0	0	49,640	0	49,640
	IV	51,980	0	0	0	0	51,980	0	51,980
Taxe pe utilizarea bunurilor, autorizarea utilizarii bunurilor sau pe desfasurarea de activitati	15								
	I	2,826,000	0	0	0	0	2,826,000	0	2,826,000
	II	2,858,630	0	0	0	0	2,858,630	0	2,858,630
	III	3,002,920	0	0	0	0	3,002,920	0	3,002,920
	IV	3,144,500	0	0	0	0	3,144,500	0	3,144,500
Alte impozite si taxe fiscale	16								
	I	89,000	0	0	0	0	89,000	0	89,000
	II	81,900	0	0	0	0	81,900	0	81,900
	III	86,030	0	0	0	0	86,030	0	86,030
	IV	90,090	0	0	0	0	90,090	0	90,090
Venituri nefiscale	17								
	I	2,936,600	0	1,520,000	0	0	4,456,600	0	4,456,600
	II	3,082,910	0	1,543,520	0	0	4,626,430	0	4,626,430
	III	3,238,510	0	1,621,430	0	0	4,859,940	0	4,859,940
	IV	3,391,220	0	1,697,880	0	0	5,089,100	0	5,089,100
Venituri din capital	18								
	I	187,000	0	0	0	0	187,000	0	187,000
	II	90,300	0	0	0	0	90,300	0	90,300
	III	94,860	0	0	0	0	94,860	0	94,860
	IV	99,330	0	0	0	0	99,330	0	99,330
Operatiuni financiare	19								
	I	6,721,170	0	0	0	0	6,721,170	0	6,721,170
	II	2,548,310	0	0	0	0	2,548,310	0	2,548,310
	III	3,613,680	0	0	0	0	3,613,680	0	3,613,680
	IV	3,780,570	0	0	0	0	3,780,570	0	3,780,570
Subventii (rd.21+22)	20								
	I	12,171,025	0	0	0	0	12,171,025	0	12,171,025
	II	12,727,390	0	0	0	0	12,727,390	0	12,727,390
	III	13,369,830	0	0	0	0	13,369,830	0	13,369,830

I Buget 2020 II Estimari 2021 III Estimari 2022 IV Estimari 2023	Cod rand	Bugetul local	Bugetul institutiilor publice finantate din venituri proprii si subventii din bugetul local	Bugetul institutiilor publice finantate integral din venituri proprii	Bugetul imprumuturilor interne si externe	Bugetul fondurilor externe nerambursabile	Total	Transferuri intre bugete**) (se scad)	Total buget general
A	0	1	2	3	4	5	6=1+2+3+4+5	7	8=6-7
	IV	14,000,140	0	0	0	0	14,000,140	0	14,000,140
Subventii de la bugetul de stat	21								
	I	8,005,700	0	0	0	0	8,005,700	0	8,005,700
	II	8,353,800	0	0	0	0	8,353,800	0	8,353,800
	III	8,775,480	0	0	0	0	8,775,480	0	8,775,480
	IV	9,189,190	0	0	0	0	9,189,190	0	9,189,190
Subventii de la alte administratii	22								
	I	4,165,325	0	0	0	0	4,165,325	0	4,165,325
	II	4,373,590	0	0	0	0	4,373,590	0	4,373,590
	III	4,594,350	0	0	0	0	4,594,350	0	4,594,350
	IV	4,810,950	0	0	0	0	4,810,950	0	4,810,950
Sume primite de la UE in contul platilor efectuate	23								
	I	25,738,300	0	0	0	0	25,738,300	0	25,738,300
	II	26,939,850	0	0	0	0	26,939,850	0	26,939,850
	III	28,299,670	0	0	0	0	28,299,670	0	28,299,670
	IV	29,633,840	0	0	0	0	29,633,840	0	29,633,840
CHELTUIELI - TOTAL (rd.25+36+37+40+41)	24								
	I	97,385,595	0	1,520,000	0	0	98,905,595	0	98,905,595
	II	99,819,640	0	1,543,520	0	0	101,363,160	0	101,363,160
	III	104,858,150	0	1,621,430	0	0	106,479,580	0	106,479,580
	IV	109,802,010	0	1,697,880	0	0	111,499,890	0	111,499,890
Cheltuieli curente (rd.26 la rd.35)	25								
	I	79,879,196	0	1,520,000	0	0	81,399,196	0	81,399,196
	II	81,602,240	0	1,543,520	0	0	83,145,760	0	83,145,760
	III	85,721,200	0	1,621,430	0	0	87,342,630	0	87,342,630
	IV	89,762,850	0	1,697,880	0	0	91,460,730	0	91,460,730
Cheltuieli de personal	26								
	I	13,434,050	0	61,000	0	0	13,495,050	0	13,495,050
	II	14,074,300	0	64,060	0	0	14,138,360	0	14,138,360
	III	14,784,680	0	67,280	0	0	14,851,960	0	14,851,960
	IV	15,481,750	0	70,460	0	0	15,552,210	0	15,552,210
Bunuri si servicii	27								
	I	24,846,046	0	1,456,500	0	0	26,302,546	0	26,302,546
	II	23,834,160	0	1,476,830	0	0	25,310,990	0	25,310,990

I Buget 2020 II Estimari 2021 III Estimari 2022 IV Estimari 2023	Cod rand	Bugetul local	Bugetul institutiilor publice finantate din venituri proprii si subventii din bugetul local	Bugetul institutiilor publice finantate integral din venituri proprii	Bugetul imprumuturilor interne si externe	Bugetul fondurilor externe nerambursabile	Total	Transferuri intre bugete**) (se scad)	Total buget general
A	0	1	2	3	4	5	6=1+2+3+4+5	7	8=6-7
	III	25,037,240	0	1,551,390	0	0	26,588,630	0	26,588,630
	IV	26,217,920	0	1,624,530	0	0	27,842,450	0	27,842,450
Dobanzi	28								
	I	0	0	0	0	0	0	0	0
	II	0	0	0	0	0	0	0	0
	III	0	0	0	0	0	0	0	0
	IV	0	0	0	0	0	0	0	0
Subventii	29								
	I	1,950,000	0	0	0	0	1,950,000	0	1,950,000
	II	2,100,000	0	0	0	0	2,100,000	0	2,100,000
	III	2,206,000	0	0	0	0	2,206,000	0	2,206,000
	IV	2,310,000	0	0	0	0	2,310,000	0	2,310,000
Fonduri de rezerva	30								
	I	50,000	0	0	0	0	50,000	0	50,000
	II	52,500	0	0	0	0	52,500	0	52,500
	III	55,150	0	0	0	0	55,150	0	55,150
	IV	57,750	0	0	0	0	57,750	0	57,750
Transferuri intre unitati ale administratiei publice	31								
	I	0	0	0	0	0	0	0	0
	II	0	0	0	0	0	0	0	0
	III	0	0	0	0	0	0	0	0
	IV	0	0	0	0	0	0	0	0
Alte transferuri	32								
	I	452,500	0	0	0	0	452,500	0	452,500
	II	475,130	0	0	0	0	475,130	0	475,130
	III	499,110	0	0	0	0	499,110	0	499,110
	IV	522,640	0	0	0	0	522,640	0	522,640
Proiecte cu finantare din Fonduri externe nerambursabile postaderare	33								
	I	33,730,000	0	0	0	0	33,730,000	0	33,730,000
	II	35,973,000	0	0	0	0	35,973,000	0	35,973,000
	III	37,788,780	0	0	0	0	37,788,780	0	37,788,780
	IV	39,570,310	0	0	0	0	39,570,310	0	39,570,310
Asistenta sociala	34								
	I	3,196,000	0	2,500	0	0	3,198,500	0	3,198,500
	II	2,882,250	0	2,630	0	0	2,884,880	0	2,884,880

I Buget 2020 II Estimari 2021 III Estimari 2022 IV Estimari 2023	Cod rand	Bugetul local	Bugetul institutiilor publice finantate din venituri proprii si subventii din bugetul local	Bugetul institutiilor publice finantate integral din venituri proprii	Bugetul imprumuturilor interne si externe	Bugetul fondurilor externe nerambursabile	Total	Transferuri intre bugete** (se scad)	Total buget general
A	0	1	2	3	4	5	6=1+2+3+4+5	7	8=6-7
	III	3,027,750	0	2,760	0	0	3,030,510	0	3,030,510
	IV	3,170,490	0	2,890	0	0	3,173,380	0	3,173,380
Alte cheltuieli	35								
	I	2,220,600	0	0	0	0	2,220,600	0	2,220,600
	II	2,210,900	0	0	0	0	2,210,900	0	2,210,900
	III	2,322,490	0	0	0	0	2,322,490	0	2,322,490
	IV	2,431,990	0	0	0	0	2,431,990	0	2,431,990
Cheltuieli de capital	36								
	I	17,506,399	0	0	0	0	17,506,399	0	17,506,399
	II	18,217,400	0	0	0	0	18,217,400	0	18,217,400
	III	19,136,950	0	0	0	0	19,136,950	0	19,136,950
	IV	20,039,160	0	0	0	0	20,039,160	0	20,039,160
Operatiuni financiare (rd.38+39)	37								
	I	0	0	0	0	0	0	0	0
	II	0	0	0	0	0	0	0	0
	III	0	0	0	0	0	0	0	0
	IV	0	0	0	0	0	0	0	0
Imprumuturi acordate	38								
	I	0	0	0	0	0	0	0	0
	II	0	0	0	0	0	0	0	0
	III	0	0	0	0	0	0	0	0
	IV	0	0	0	0	0	0	0	0
Rambursari de credite externe si interne	39								
	I	0	0	0	0	0	0	0	0
	II	0	0	0	0	0	0	0	0
	III	0	0	0	0	0	0	0	0
	IV	0	0	0	0	0	0	0	0
Plati efectuate in anii precedenti si recuperate in anul curent	40								
	I	0	0	0	0	0	0	0	0
	II	0	0	0	0	0	0	0	0
	III	0	0	0	0	0	0	0	0
	IV	0	0	0	0	0	0	0	0
Rezerve	41								
	I	0	0	0	0	0	0	0	0
	II	0	0	0	0	0	0	0	0




I Buget 2020 II Estimari 2021 III Estimari 2022 IV Estimari 2023	Cod rand	Bugetul local	Bugetul institutiilor publice finantate din venituri proprie si subventii din bugetul local	Bugetul institutiilor publice finantate integral din venituri proprii	Bugetul imprumuturilor interne si externe	Bugetul fondurilor externe nerambursabile	Total	Transferuri intre bugete**) (se scad)	Total buget general
A	0	1	2	3	4	5	6=1+2+3+4+5	7	8=6-7
	III	0	0	0	0	0	0	0	0
	IV	0	0	0	0	0	0	0	0
EXCEDENT(+)/DEFICIT(-)1) (rd.01-rd.24)	42								
	I	0	0	0	0	0	0	0	0
	II	0	0	0	0	0	0	0	0
	III	0	0	0	0	0	0	0	0
	IV	0	0	0	0	0	0	0	0

1) finantat din excedentul anilor precedenti

NOTA:

\*\*) Se inscriu transferurile de sume dintre bugetele care compun bugetul general centralizat

PRIMAR,



SEF BIROU BUGET FINANTE,

Formular **11/01**

**BUGETUL LOCAL DETALIAT LA VENITURI PE CAPITOLE SI SUBCAPITOLE SI LA  
 CHELTUIELI PE CAPITOLE, SUBCAPITOLE, TITLURI DE CHELTUIELI PE TRIMESTRE PE  
 ANUL 2020**

-lei-

Cod Indicator	Denumire indicatori	Prevederi anuale				Prevederi trimestriale			
		Buget initial	Influenta + / -	Buget rectificat	din care credite bugetare destinate stingerii platilor restante	Trim I	Trim II	Trim III	Trim IV
B	A	1=5+6+7+8	2	3	4	5	6	7	8
	<b>SECTIUNEA DE FUNCTIONARE + SECTIUNE DE DEZVOLTARE</b>								
000102	TOTAL VENITURI	96,106,095	1,279,500	97,385,595		27,145,160	27,059,070	23,532,405	19,648,960
499002	VENITURI PROPRII	45,615,600	1,053,500	46,669,100		12,758,850	12,137,830	11,442,710	10,329,710
000202	J. VENITURI CURENTE	51,520,600	952,500	52,473,100		14,403,550	13,670,230	12,705,660	11,693,660
000302	A. VENITURI FISCALE	48,584,500	952,000	49,536,500		13,580,650	12,907,130	12,030,110	11,018,610
000402	A1. IMPOZIT PE VENIT, PROFIT SI CASTIGURI DIN CAPITAL	27,079,000	-378,000	26,701,000		7,582,600	7,041,400	5,849,500	6,227,500
000602	A1.2. IMPOZIT PE VENIT, PROFIT, SI CASTIGURI DIN CAPITAL DE LA PERSOANE FIZICE	27,079,000	-378,000	26,701,000		7,582,600	7,041,400	5,849,500	6,227,500
0302	Impozit pe venit	229,000	0	229,000		64,000	60,000	52,500	52,500
030218	Impozitul pe veniturile din transferul proprietatilor imobiliare din patrimoniul personal	229,000	0	229,000		64,000	60,000	52,500	52,500
0402	Cote si sume defalcate din impozitul pe venit	26,850,000	-378,000	26,472,000		7,518,600	6,981,400	5,797,000	6,175,000
040201	Cote defalcate din impozitul pe venit	17,913,000	-40,000	17,873,000		5,015,600	4,657,400	4,080,000	4,120,000
040204	Sume alocate din cotele defalcate din impozitul pe venit pentru echilibrarea bugetelor locale	8,137,000	-338,000	7,799,000		2,279,000	2,116,000	1,533,000	1,871,000
040205	Sume repartizate din Fondul la dispozitia Consiliului Judetean	800,000	0	800,000		224,000	208,000	184,000	184,000
000902	A3. IMPOZITE SI TAXE PE PROPRIETATE	12,669,000	1,215,500	13,884,500		3,531,700	3,552,600	4,037,900	2,762,300
0702	Impozite si taxe pe proprietate	12,669,000	1,215,500	13,884,500		3,531,700	3,552,600	4,037,900	2,762,300
070201	Impozit si taxa pe cladiri	5,774,000	1,088,500	6,862,500		1,601,100	1,735,200	2,349,900	1,176,300
07020101	Impozit pe cladiri de la persoane fizice	1,121,000	165,500	1,286,500		314,000	292,000	423,000	257,500
07020102	Impozit si taxa pe cladiri de la persoane juridice	4,653,000	923,000	5,576,000		1,287,100	1,443,200	1,926,900	918,800
070202	Impozit si taxa pe teren	2,184,000	116,500	2,300,500		611,800	592,800	593,700	502,200
07020201	Impozit pe terenuri de la persoane fizice	1,138,000	116,500	1,254,500		318,600	296,000	378,200	261,700

Cod Indicator	Denumire indicatori	Prevederi anuale				Prevederi trimestriale			
		Buget initial	Influenta + / -	Buget rectificat	din care credite bugetare destinate stingerii platilor restante	Trim I	Trim II	Trim III	Trim IV
B	A	1=5+6+7+8	2	3	4	5	6	7	8
07020202	Impozit si taxa pe teren de la persoane juridice	1,024,000	0	1,024,000		287,000	291,000	210,500	235,500
07020203	Impozitul pe terenul din extravilan	22,000	0	22,000		6,200	5,800	5,000	5,000
070203	Taxe judiciare de timbru si alte taxe de timbru	4,651,000	0	4,651,000		1,302,000	1,209,000	1,070,000	1,070,000
070250	Alte impozite si taxe pe proprietate	60,000	10,500	70,500		16,800	15,600	24,300	13,800
001002	<b>A4. IMPOZITE SI TAXE PE BUNURI SI SERVICII</b>	<b>8,758,500</b>	<b>103,500</b>	<b>8,862,000</b>		<b>2,444,450</b>	<b>2,292,830</b>	<b>2,113,810</b>	<b>2,010,910</b>
1102	Sume defalcate din TVA	5,991,000	0	5,991,000		1,669,200	1,554,900	1,383,450	1,383,450
110202	Sume defalcate din taxa pe valoarea adaugata pentru finantarea cheltuielilor descentralizate la nivelul comunelor, oraselor, municipiilor, sectoarelor si Municipiului Bucuresti	5,715,000	0	5,715,000		1,600,200	1,485,900	1,314,450	1,314,450
110209	Sume defalcate din taxa pe valoarea adaugata pentru finantarea invatamantului particular sau confesional acreditat	276,000	0	276,000		69,000	69,000	69,000	69,000
1502	Taxe pe servicii specifice	45,000	0	45,000		12,600	11,700	10,350	10,350
150201	Impozit pe spectacole	45,000	0	45,000		12,600	11,700	10,350	10,350
1602	Taxe pe utilizarea bunurilor, autorizarea utilizarii bunurilor sau pe desfasurarea de activitati	2,722,500	103,500	2,826,000		762,650	726,230	720,010	617,110
160202	Impozit pe mijloacele de transport	1,619,000	103,500	1,722,500		453,500	439,100	466,400	363,500
16020201	Impozit pe mijloacele de transport detinute de persoane fizice	1,147,000	62,000	1,209,000		321,000	298,000	326,000	264,000
16020202	Impozit pe mijloacele de transport detinute de persoane juridice	472,000	41,500	513,500		132,500	141,100	140,400	99,500
160203	Taxe si tarife pentru eliberarea de licente si autorizatii de functionare	1,103,000	0	1,103,000		309,000	287,000	253,500	253,500
160250	Alte taxe pe utilizarea bunurilor, autorizarea utilizarii bunurilor sau pe desfasurare de activitati	500	0	500		150	130	110	110
001102	<b>A6. ALTE IMPOZITE SI TAXE FISCALE</b>	<b>78,000</b>	<b>11,000</b>	<b>89,000</b>		<b>21,900</b>	<b>20,300</b>	<b>28,900</b>	<b>17,900</b>
1802	Alte impozite si taxe fiscale	78,000	11,000	89,000		21,900	20,300	28,900	17,900
180250	Alte impozite si taxe	78,000	11,000	89,000		21,900	20,300	28,900	17,900
001202	<b>C. VENITURI NEFISCALE</b>	<b>2,936,100</b>	<b>500</b>	<b>2,936,600</b>		<b>822,900</b>	<b>763,100</b>	<b>675,550</b>	<b>675,050</b>
001302	<b>C1. VENITURI DIN PROPRIETATE</b>	<b>1,048,000</b>	<b>0</b>	<b>1,048,000</b>		<b>293,500</b>	<b>272,500</b>	<b>241,000</b>	<b>241,000</b>
3002	Venituri din proprietate	1,048,000	0	1,048,000		293,500	272,500	241,000	241,000
300205	Venituri din concesiuni si inchirieri	1,048,000	0	1,048,000		293,500	272,500	241,000	241,000
30020530	Alte venituri din concesiuni si inchirieri de catre institutiile publice	1,048,000	0	1,048,000		293,500	272,500	241,000	241,000
001402	<b>C2. VANZARI DE BUNURI SI SERVICII</b>	<b>1,888,100</b>	<b>500</b>	<b>1,888,600</b>		<b>529,400</b>	<b>490,600</b>	<b>434,550</b>	<b>434,050</b>
3302	Venituri din prestari de servicii si alte activitati	17,000	0	17,000		4,800	4,400	3,900	3,900

Cod Indicator	Denumire indicatori	Prevederi anuale				Prevederi trimestriale			
		Buget initial	Influenta + / -	Buget rectificat	din care credite bugetare destinate stingerii platilor restante	Trim I	Trim II	Trim III	Trim IV
B	A	1=5+6+7+8	2	3	4	5	6	7	8
330208	Venituri din prestari de servicii	17,000	0	17,000		4,800	4,400	3,900	3,900
3402	Venituri din taxe administrative, eliberari permise	19,000	0	19,000		5,400	4,900	4,350	4,350
340202	Taxe extrajudiciare de timbru	19,000	0	19,000		5,400	4,900	4,350	4,350
3502	Amenzi, penalitati si confiscari	1,043,100	0	1,043,100		292,400	271,100	239,800	239,800
350201	Venituri din amenzi si alte sanctiuni aplicate potrivit dispozitiilor legale	1,038,000	0	1,038,000		290,800	269,800	238,700	238,700
35020102	Venituri din amenzi si alte sanctiuni aplicate de catre alte institutii de specialitate	1,038,000	0	1,038,000		290,800	269,800	238,700	238,700
350202	Penalitati pentru nedepunerea sau depunerea cu intarziere a declaratiei de impozite si taxe	5,000	0	5,000		1,500	1,300	1,100	1,100
350250	Alte amenzi, penalitati si confiscari	100	0	100		100	0	0	0
3602	Diverse venituri	809,000	500	809,500		226,800	210,200	186,500	186,000
360214	Venituri din recuperarea cheltuielilor efectuate în cursul procesului de executare silita	11,000	500	11,500		3,200	2,800	3,000	2,500
360250	Alte venituri	798,000	0	798,000		223,600	207,400	183,500	183,500
370203	Varsaminte din sectiunea de functionare pentru finantarea sectiunii de dezvoltare a bugetului local (cu semnul minus)	-7,832,404	725,300	-7,107,104		-1,054,526	-589,086	-1,841,795	-3,621,697
370204	Varsaminte din sectiunea de functionare	7,832,404	-725,300	7,107,104		1,054,526	589,086	1,841,795	3,621,697
001502	<b>II. VENITURI DIN CAPITAL</b>	86,000	101,000	187,000		24,500	22,500	120,500	19,500
3902	Venituri din valorificarea unor bunuri	86,000	101,000	187,000		24,500	22,500	120,500	19,500
390201	Venituri din valorificarea unor bunuri ale institutiilor publice	86,000	0	86,000		24,500	22,500	19,500	19,500
390207	Venituri din vanzarea unor bunuri apartinand domeniului privat al statului sau al unitatilor administrativ-teritoriale	0	101,000	101,000		0	0	101,000	0
001602	<b>III. OPERATIUNI FINANCIARE</b>	6,721,170	0	6,721,170		3,360,670	3,360,500	0	0
4002	Incasari din rambursarea împrumuturilor acordate	6,721,170	0	6,721,170		3,360,670	3,360,500	0	0
400214	Sume din excedentul bugetului local utilizate pentru finantarea cheltuielilor sectiunii de dezvoltare	6,721,170	0	6,721,170		3,360,670	3,360,500	0	0
001702	<b>IV. SUBVENTII</b>	12,121,325	49,700	12,171,025		3,167,440	3,496,840	3,546,945	1,959,800
001802	<b>SUBVENTII DE LA ALTE NIVELE ALE ADMINISTRATIEI PUBLICE</b>	12,121,325	49,700	12,171,025		3,167,440	3,496,840	3,546,945	1,959,800
4202	Subventii de la bugetul de stat	7,956,000	49,700	8,005,700		1,779,000	2,108,400	2,158,500	1,959,800
001902	<b>A. De capital</b>	221,000	49,500	270,500		62,500	57,500	100,000	50,500
420212	Subventii pentru reabilitarea termica a cladirilor de locuit	221,000	0	221,000		62,500	57,500	50,500	50,500

Cod Indicator	Denumire indicatori	Prevederi anuale				Prevederi trimestriale			
		Buget initial	Influenta + / -	Buget rectificat	din care credite bugetare destinate stingerii platilor restante	Trim I	Trim II	Trim III	Trim IV
B	A	1=5+6+7+8	2	3	4	5	6	7	8
420220	Subventii de la bugetul de stat catre bugetele locale necesare sustinerii derularii proiectelor finantate din FEN postaderare	0	49,500	49,500		0	0	49,500	0
002002	B. Curente	7,735,000	200	7,735,200		1,716,500	2,050,900	2,058,500	1,909,300
420234	Subventii pentru acordarea ajutorului pentru incalzirea locuintei cu lemne, carbuni, combustibili petrolieri	0	200	200		0	0	200	0
420241	Subventii din bugetul de stat pentru finantarea sanatatii	682,000	0	682,000		191,000	177,400	156,800	156,800
420269	Subventii de la bugetul de stat catre bugetele locale necesare sustinerii derularii proiectelor finantate din fonduri externe nerambursabile (FEN) postaderare, aferente perioadei de programare 2014-2020	7,053,000	0	7,053,000		1,525,500	1,873,500	1,901,500	1,752,500
4302	Subventii de la alte administratii	4,165,325	0	4,165,325		1,388,440	1,388,440	1,388,445	0
430239	Subventii acordate in baza contractelor de parteneriat sau asociere	4,165,325	0	4,165,325		1,388,440	1,388,440	1,388,445	0
43023902	Subventii acordate in baza contractelor de parteneriat sau asociere, pentru sectiunea de dezvoltare	4,165,325	0	4,165,325		1,388,440	1,388,440	1,388,445	0
4502	Sume FEN postaderare in contul platilor efectuate si prefinantari	0	95,000	95,000		0	0	95,000	0
450201	Fondul European de Dezvoltare Regionala	0	95,000	95,000		0	0	95,000	0
45020102	Sume primite in contul platilor efectuate in anii anteriori	0	95,000	95,000		0	0	95,000	0
4802	Sume primite de la UE/alti donatori in contul platilor efectuate si prefinantari aferente cadrului financiar 2014-2020	25,657,000	81,300	25,738,300		6,189,000	6,509,000	7,064,300	5,976,000
480201	Fondul European de Dezvoltare Regionala (FEDR)	25,657,000	81,300	25,738,300		6,189,000	6,509,000	7,064,300	5,976,000
48020101	Sume primite in contul platilor efectuate in anul curent	25,657,000	0	25,657,000		6,189,000	6,509,000	6,983,000	5,976,000
48020102	Sume primite in contul platilor efectuate in anii anteriori	0	81,300	81,300		0	0	81,300	0
4902	TOTAL CHELTUIELI	96,106,095	1,279,500	97,385,595	0	27,145,160	27,059,070	23,532,405	19,648,960
01	CHELTUIELI CURENTE	78,756,196	1,148,000	79,904,196	0	21,606,524	21,965,044	20,239,365	16,093,263
10	TITLUL I CHELTUIELI DE PERSONAL	13,415,050	19,000	13,434,050	0	4,095,878	4,041,012	2,785,392	2,511,768
20	TITLUL II BUNURI SI SERVICII	23,624,046	1,222,000	24,846,046	0	6,888,574	6,684,403	6,554,774	4,718,295
40	TITLUL IV SUBVENTII	2,000,000	-50,000	1,950,000	0	560,000	520,000	460,000	410,000
50	TITLUL V FONDURI DE REZERVA	50,000	0	50,000	0	14,000	13,000	11,500	11,500
55	TITLUL VII ALTE TRANSFERURI	452,500	0	452,500	0	123,200	128,100	100,700	100,500
57	TITLUL IX ASISTENTA SOCIALA	2,759,000	437,000	3,196,000	0	1,222,872	1,300,929	556,799	115,400
58	TITLUL X PROIECTE CU FINANTARE DIN FONDURI EXTERNE NERAMBURSABILE AFERENTE CADRULUI FINANCIAR 2014- 2020	34,260,000	-530,000	33,730,000	0	8,026,500	8,660,500	9,198,500	7,844,500

Cod Indicator	Denumire indicatori	Prevederi anuale				Prevederi trimestriale			
		Buget initial	Influenta + / -	Buget rectificat	din care credite bugetare destinate stingerii platilor restante	Trim I	Trim II	Trim III	Trim IV
B	A	1=5+6+7+8	2	3	4	5	6	7	8
59	TITLUL XI ALTE CHELTUIELI	2,195,600	50,000	2,245,600	0	675,500	617,100	571,700	381,300
70	CHELTUIELI DE CAPITAL	17,349,899	131,500	17,481,399	0	5,538,636	5,094,026	3,293,040	3,555,697
71	TITLUL XIII ACTIVE NEFINANCIARE	17,349,899	131,500	17,481,399	0	5,538,636	5,094,026	3,293,040	3,555,697
5002	Partea I-a Servicii publice generale	9,482,800	88,200	9,571,000	0	2,721,780	2,581,560	2,216,780	2,050,880
5102	Autoritati publice si actiuni externe	9,290,100	88,200	9,378,300	0	2,671,980	2,525,160	2,168,480	2,012,680
01	CHELTUIELI CURENTE	9,190,100	82,200	9,272,300	0	2,611,980	2,485,160	2,162,480	2,012,680
10	TITLUL I CHELTUIELI DE PERSONAL	6,425,000	0	6,425,000	0	1,824,500	1,698,200	1,451,900	1,450,400
20	TITLUL II BUNURI SI SERVICII	2,684,100	50,200	2,734,300	0	766,180	760,860	662,080	545,180
55	TITLUL VII ALTE TRANSFERURI	29,000	0	29,000	0	6,500	11,900	5,300	5,300
57	TITLUL IX ASISTENTA SOCIALA	10,000	7,000	17,000	0	2,800	3,200	8,700	2,300
59	TITLUL XI ALTE CHELTUIELI	42,000	25,000	67,000	0	12,000	11,000	34,500	9,500
70	CHELTUIELI DE CAPITAL	100,000	6,000	106,000	0	60,000	40,000	6,000	0
71	TITLUL XIII ACTIVE NEFINANCIARE	100,000	6,000	106,000	0	60,000	40,000	6,000	0
510201	Autoritati executive si legislative	9,290,100	88,200	9,378,300	0	2,671,980	2,525,160	2,168,480	2,012,680
51020103	Autoritati executive	9,290,100	88,200	9,378,300	0	2,671,980	2,525,160	2,168,480	2,012,680
5402	Alte servicii publice generale	192,700	0	192,700	0	49,800	56,400	48,300	38,200
01	CHELTUIELI CURENTE	192,700	0	192,700	0	49,800	56,400	48,300	38,200
10	TITLUL I CHELTUIELI DE PERSONAL	122,700	0	122,700	0	35,800	33,400	26,800	26,700
20	TITLUL II BUNURI SI SERVICII	20,000	0	20,000	0	0	10,000	10,000	0
50	TITLUL V FONDURI DE REZERVA	50,000	0	50,000	0	14,000	13,000	11,500	11,500
540205	Fond de rezerva bugetara la dispozitia autoritatilor locale	50,000	0	50,000	0	14,000	13,000	11,500	11,500
540210	Servicii publice comunitare de evidenta a persoanelor	122,700	0	122,700	0	35,800	33,400	26,800	26,700
540250	Alte servicii publice generale	20,000	0	20,000	0	0	10,000	10,000	0
5902	Partea a II-a Aparare, Ordine Publica si Siguranta Nationala	1,749,600	1,000	1,750,600	0	490,840	496,040	389,560	374,160
6102	Ordine publica si siguranta nationala	1,749,600	1,000	1,750,600	0	490,840	496,040	389,560	374,160
01	CHELTUIELI CURENTE	1,670,600	1,000	1,671,600	0	470,840	437,040	389,560	374,160
10	TITLUL I CHELTUIELI DE PERSONAL	1,236,100	0	1,236,100	0	348,300	324,000	289,100	274,700
20	TITLUL II BUNURI SI SERVICII	434,500	1,000	435,500	0	122,540	113,040	100,460	99,460
70	CHELTUIELI DE CAPITAL	79,000	0	79,000	0	20,000	59,000	0	0

Cod Indicator	Denumire indicatori	Prevederi anuale				Prevederi trimestriale			
		Buget initial	Influenta + / -	Buget rectificat	din care credite bugetare destinate stingerii platilor restante	Trim I	Trim II	Trim III	Trim IV
B	A	1=5+6+7+8	2	3	4	5	6	7	8
71	TITLUL XIII ACTIVE NEFINANCIARE	79,000	0	79,000	0	20,000	59,000	0	0
610203	Ordine publica	1,550,950	1,000	1,551,950	0	451,470	400,390	357,170	342,920
61020304	Politie locala	1,550,950	1,000	1,551,950	0	451,470	400,390	357,170	342,920
610205	Protectie civila si protectia contra incendiilor	198,650	0	198,650	0	39,370	95,650	32,390	31,240
6302	Partea a III-a Cheltuieli Social - Culturale	56,537,674	-294,000	56,243,674	0	15,862,544	16,426,764	14,396,369	9,557,997
6502	Invatamant	15,196,900	525,000	15,721,900	0	4,274,701	4,317,647	4,546,550	2,583,002
01	CHELTUIELI CURENTE	14,883,900	550,000	15,433,900	0	4,216,701	4,187,647	4,446,550	2,583,002
10	TITLUL I CHELTUIELI DE PERSONAL	136,150	0	136,150	0	37,200	35,525	31,712	31,713
20	TITLUL II BUNURI SI SERVICII	3,040,650	600,000	3,640,650	0	833,229	845,893	1,232,539	728,989
55	TITLUL VII ALTE TRANSFERURI	276,000	0	276,000	0	69,000	69,000	69,000	69,000
57	TITLUL IX ASISTENTA SOCIALA	119,000	0	119,000	0	50,472	35,529	18,999	14,000
58	TITLUL X PROIECTE CU FINANTARE DIN FONDURI EXTERNE NERAMBURSABILE AFERENTE CADRULUI FINANCIAR 2014- 2020	10,760,000	-50,000	10,710,000	0	3,014,000	3,015,000	3,018,000	1,663,000
59	TITLUL XI ALTE CHELTUIELI	552,100	0	552,100	0	212,800	186,700	76,300	76,300
70	CHELTUIELI DE CAPITAL	313,000	-25,000	288,000	0	58,000	130,000	100,000	0
71	TITLUL XIII ACTIVE NEFINANCIARE	313,000	-25,000	288,000	0	58,000	130,000	100,000	0
650203	Invatamant prescolar si primar	9,637,060	420,000	10,057,060	0	2,582,869	2,535,878	2,975,226	1,963,087
65020301	Invatamant prescolar	3,025,750	100,000	3,125,750	0	788,977	723,464	891,429	721,880
65020302	Invatamant primar	6,611,310	320,000	6,931,310	0	1,793,892	1,812,414	2,083,797	1,241,207
650204	Invatamant secundar	5,549,840	105,000	5,654,840	0	1,689,032	1,779,169	1,569,024	617,615
65020401	Invatamant secundar inferior	1,219,590	5,000	1,224,590	0	419,352	362,534	229,057	213,647
65020402	Invatamant secundar superior	4,328,250	100,000	4,428,250	0	1,269,120	1,416,115	1,339,507	403,508
65020403	Invatamant profesional	2,000	0	2,000	0	560	520	460	460
650250	Alte cheltuieli in domeniul invatamantului	10,000	0	10,000	0	2,800	2,600	2,300	2,300
6602	Sanatate	686,000	0	686,000	0	193,830	182,170	155,375	154,625
01	CHELTUIELI CURENTE	686,000	0	686,000	0	193,830	182,170	155,375	154,625
10	TITLUL I CHELTUIELI DE PERSONAL	652,500	0	652,500	0	183,205	170,045	149,750	149,500
20	TITLUL II BUNURI SI SERVICII	29,500	0	29,500	0	8,625	10,125	5,625	5,125
59	TITLUL XI ALTE CHELTUIELI	4,000	0	4,000	0	2,000	2,000	0	0
660250	Alte cheltuieli in domeniul sanatatii	686,000	0	686,000	0	193,830	182,170	155,375	154,625


Cod Indicator	Denumire indicatori	Prevederi anuale				Prevederi trimestriale			
		Buget initial	Influenta + / -	Buget rectificat	din care credite bugetare destinate stingerii platilor restante	Trim I	Trim II	Trim III	Trim IV
B	A	1=5+6+7+8	2	3	4	5	6	7	8
66025050	Alte institutii si actiuni sanitare	686,000	0	686,000	0	193,830	182,170	155,375	154,625
6702	Cultura, recreere si religie	32,866,774	-1,039,000	31,827,774	0	8,457,815	8,830,580	8,361,239	6,178,140
01	CHELTUIELI CURENTE	28,419,300	-1,199,000	27,220,300	0	7,242,815	7,033,580	6,765,765	6,178,140
10	TITLUL I CHELTUIELI DE PERSONAL	789,800	0	789,800	0	200,600	237,300	208,450	143,450
20	TITLUL II BUNURI SI SERVICII	6,954,500	126,000	7,080,500	0	2,162,515	1,946,380	1,664,415	1,307,190
58	TITLUL X PROIECTE CU FINANTARE DIN FONDURI EXTERNE NERAMBURSABILE AFERENTE CADRULUI FINANCIAR 2014- 2020	19,200,000	-1,350,000	17,850,000	0	4,462,500	4,462,500	4,462,500	4,462,500
59	TITLUL XI ALTE CHELTUIELI	1,475,000	25,000	1,500,000	0	417,200	387,400	430,400	265,000
70	CHELTUIELI DE CAPITAL	4,447,474	160,000	4,607,474	0	1,215,000	1,797,000	1,595,474	0
71	TITLUL XIII ACTIVE NEFINANCIARE	4,447,474	160,000	4,607,474	0	1,215,000	1,797,000	1,595,474	0
670203	Servicii culturale	4,976,724	160,000	5,136,724	0	1,642,035	1,677,710	1,580,979	236,000
67020302	Biblioteci publice comunale, orasenesti, municipale	60,250	0	60,250	0	17,100	17,350	13,300	12,500
67020306	Case de cultura	3,436,474	160,000	3,596,474	0	1,093,060	1,171,560	1,331,854	0
67020330	Alte servicii culturale	1,480,000	0	1,480,000	0	531,875	488,800	235,825	223,500
670205	Servicii recreative si sportive	27,115,500	-1,249,000	25,866,500	0	6,525,160	6,975,280	6,577,040	5,789,020
67020501	Sport	1,298,000	-10,000	1,288,000	0	363,240	353,180	350,990	220,590
67020502	Tineret	71,500	0	71,500	0	57,500	14,000	0	0
67020503	Intretinere gradini publice, parcuri, zone verzi, baze sportive si de agrement	25,746,000	-1,239,000	24,507,000	0	6,104,420	6,608,100	6,226,050	5,568,430
670250	Alte servicii in domeniile culturii, recreerii si religiei	774,550	50,000	824,550	0	290,620	177,590	203,220	153,120
6802	Asigurari si asistenta sociala	7,788,000	220,000	8,008,000	0	2,936,198	3,096,367	1,333,205	642,230
01	CHELTUIELI CURENTE	7,788,000	220,000	8,008,000	0	2,936,198	3,096,367	1,333,205	642,230
10	TITLUL I CHELTUIELI DE PERSONAL	3,594,000	-27,000	3,567,000	0	1,334,373	1,418,542	525,680	288,405
20	TITLUL II BUNURI SI SERVICII	1,414,000	-183,000	1,231,000	0	393,025	378,425	241,525	218,025
55	TITLUL VII ALTE TRANSFERURI	27,500	0	27,500	0	7,700	7,200	6,400	6,200
57	TITLUL IX ASISTENTA SOCIALA	2,630,000	430,000	3,060,000	0	1,169,600	1,262,200	529,100	99,100
59	TITLUL XI ALTE CHELTUIELI	122,500	0	122,500	0	31,500	30,000	30,500	30,500
680205	Asistenta sociala in caz de boli si invaliditati	4,959,000	140,000	5,099,000	0	2,153,500	2,338,500	607,000	0
68020502	Asistenta sociala in caz de invaliditate	4,959,000	140,000	5,099,000	0	2,153,500	2,338,500	607,000	0
680210	Ajutoare pentru locuinte	70,000	0	70,000	0	19,600	18,200	16,100	16,100



Cod Indicator	Denumire indicatori	Prevederi anuale				Prevederi trimestriale			
		Buget initial	Influenta +/-	Buget rectificat	din care credite bugetare destinate stingerii platilor restante	Trim I	Trim II	Trim III	Trim IV
B	A	1=5+6+7+8	2	3	4	5	6	7	8
680211	Crese	76,400	0	76,400	0	21,238	20,162	17,500	17,500
680212	Unitati de asistenta medico-sociale	1,086,000	0	1,086,000	0	301,735	286,455	249,655	248,155
680215	Prevenirea excluderii sociale	1,019,100	0	1,019,100	0	279,225	282,450	229,850	227,575
68021502	Cantine de ajutor social	1,019,100	0	1,019,100	0	279,225	282,450	229,850	227,575
680250	Alte cheltuieli in domeniul asigurarilor si asistentei sociale	577,500	80,000	657,500	0	160,900	150,600	213,100	132,900
68025050	Alte cheltuieli in domeniul asistentei sociale	577,500	80,000	657,500	0	160,900	150,600	213,100	132,900
690200	Partea a IV-a Servicii si Dezvoltare publica, Locuinte, Mediu si Ape	16,420,096	1,134,300	17,554,396	0	3,392,960	4,685,380	4,937,480	4,538,576
7002	Locuinte, servicii si dezvoltare publica	9,989,600	1,124,100	11,113,700	0	1,577,000	2,942,100	3,501,100	3,093,500
01	CHELTUIELI CURENTE	7,110,100	1,033,600	8,143,700	0	1,337,000	2,052,100	2,520,600	2,234,000
10	TITLUL I CHELTUIELI DE PERSONAL	0	46,000	46,000	0	0	0	0	46,000
20	TITLUL II BUNURI SI SERVICII	2,810,100	117,600	2,927,700	0	787,000	869,100	802,600	469,000
58	TITLUL X PROIECTE CU FINANTARE DIN FONDURI EXTERNE NERAMBURSABILE AFERENTE CADRULUI FINANCIAR 2014- 2020	4,300,000	870,000	5,170,000	0	550,000	1,183,000	1,718,000	1,719,000
70	CHELTUIELI DE CAPITAL	2,879,500	90,500	2,970,000	0	240,000	890,000	980,500	859,500
71	TITLUL XIII ACTIVE NEFINANCIARE	2,879,500	90,500	2,970,000	0	240,000	890,000	980,500	859,500
700203	Locuinte	4,730,000	-150,000	4,580,000	0	785,600	1,253,200	1,332,200	1,209,000
70020330	Alte cheltuieli in domeniul locuintelor	4,730,000	-150,000	4,580,000	0	785,600	1,253,200	1,332,200	1,209,000
700206	Iluminat public si electrificari rurale	2,381,200	1,210,500	3,591,700	0	311,300	748,900	1,363,000	1,168,500
700250	Alte servicii in domeniile locuintelor, serviciilor si dezvoltarii comunale	2,878,400	63,600	2,942,000	0	480,100	940,000	805,900	716,000
7402	Protectia mediului	6,430,496	10,200	6,440,696	0	1,815,960	1,743,280	1,436,380	1,445,076
01	CHELTUIELI CURENTE	6,430,496	10,200	6,440,696	0	1,815,960	1,743,280	1,436,380	1,445,076
10	TITLUL I CHELTUIELI DE PERSONAL	458,800	0	458,800	0	131,900	124,000	102,000	100,900
20	TITLUL II BUNURI SI SERVICII	5,931,696	10,200	5,941,896	0	1,664,060	1,599,280	1,334,380	1,344,176
55	TITLUL VII ALTE TRANSFERURI	40,000	0	40,000	0	20,000	20,000	0	0
740205	Salubritate si gestiunea deseurilor	5,549,196	0	5,549,196	0	1,564,100	1,509,900	1,227,600	1,247,596
74020501	Salubritate	5,549,196	0	5,549,196	0	1,564,100	1,509,900	1,227,600	1,247,596
740250	Alte servicii in domeniul protectiei mediului	881,300	10,200	891,500	0	251,860	233,380	208,780	197,480
7902	Partea a V-a Actiuni economice	11,915,925	350,000	12,265,925	0	4,677,036	2,869,326	1,592,216	3,127,347
8002	Actiuni generale economice, comerciale si de munca	5,000	0	5,000	0	1,400	1,300	1,150	1,150
01	CHELTUIELI CURENTE	5,000	0	5,000	0	1,400	1,300	1,150	1,150

Cod Indicator	Denumire indicatori	Prevederi anuale				Prevederi trimestriale			
		Buget initial	Influenta + / -	Buget rectificat	din care credite bugetare destinate stingerii platilor restante	Trim I	Trim II	Trim III	Trim IV
B	A	1=5+6+7+8	2	3	4	5	6	7	8
20	TITLUL II BUNURI SI SERVICII	5,000	0	5,000	0	1,400	1,300	1,150	1,150
800201	Actiuni generale economice si comerciale	5,000	0	5,000	0	1,400	1,300	1,150	1,150
80020106	Prevenire si combatere inundatii si gheturi	5,000	0	5,000	0	1,400	1,300	1,150	1,150
8402	Transporturi	11,910,925	350,000	12,260,925	0	4,675,636	2,868,026	1,591,066	3,126,197
01	CHELTUIELI CURENTE	2,380,000	450,000	2,830,000	0	730,000	690,000	980,000	430,000
20	TITLUL II BUNURI SI SERVICII	300,000	500,000	800,000	0	150,000	150,000	500,000	0
40	TITLUL IV SUBVENTII	2,000,000	-50,000	1,950,000	0	560,000	520,000	460,000	410,000
55	TITLUL VII ALTE TRANSFERURI	80,000	0	80,000	0	20,000	20,000	20,000	20,000
70	CHELTUIELI DE CAPITAL	9,530,925	-100,000	9,430,925	0	3,945,636	2,178,026	611,066	2,696,197
71	TITLUL XIII ACTIVE NEFINANCIARE	9,530,925	-100,000	9,430,925	0	3,945,636	2,178,026	611,066	2,696,197
840203	Transport rutier	11,910,925	350,000	12,260,925	0	4,675,636	2,868,026	1,591,066	3,126,197
84020301	Drumuri si poduri	1,510,000	0	1,510,000	0	755,000	755,000	0	0
84020302	Transport in comun	2,080,000	-50,000	2,030,000	0	580,000	540,000	480,000	430,000
84020303	Strazi	8,320,925	400,000	8,720,925	0	3,340,636	1,573,026	1,111,066	2,696,197
9602	Rezerve, Excedent/Deficit	0	0	0	0	0	0	0	0
9702	Rezerve	0	0	0	0	0	0	0	0
9902	Deficit	0	0	0	0	0	0	0	0
990296	Deficitul sectiunii de functionare	0	0	0	0	0	0	0	0
990297	Deficitul sectiunii de dezvoltare	0	0	0	0	0	0	0	0

Conducatorul institutiei



Conducatorul compartimentului  
financiar - contabil

## PROGRAM DE INVESTIȚII PUBLICE PE ANUL 2020 CU FINANTARE DE LA BUGETUL LOCAL

Nr crt	Denumire obiectiv	Val. totală	Valoare totală actualiz.	Prevederi 2020								Cap.	ter PIF
				Total (col 5 la 8)	Surse proprii	Cre ban int.	Cre ban ext.	Alte surse conf legii	Total alocări bugetare (col 10 + 11)	Din care:			
										Dela buget local	Alte surse conform legii		
0	1	2	3	4	5	6	7	8	9	10	11	12	13
	<b>TOTAL</b>		17,474,399.00	17,474,399.00	10,738,500.00			6,735,899.00	17,474,399.00	10,738,500.00	6,735,899.00		
	<b>A LUCRĂRI ÎN CONTINUARE</b>		12,657,500.00	12,657,500.00	7,060,500.00			5,597,000.00	12,657,500.00	7,060,500.00	5,597,000.00		
	<b>B LUCRARI NOI</b>		3,828,899.00	3,828,899.00	2,690,000.00			1,138,899.00	3,828,899.00	2,690,000.00	1,138,899.00		
	<b>C ALTE CHELTUIELI</b>		988,000.00	988,000.00	988,000.00			0.00	988,000.00	988,000.00	0.00		

**DESFĂȘURAREA POTRIVIT CLASIFICAȚIEI PE CAPITOLE BUGETARE**  
**CAP. 51.02 AUTORITĂȚI EXECUTIVE**

	<b>TOTAL</b>		<b>106,000</b>	<b>106,000</b>	<b>106,000</b>				<b>106,000</b>	<b>106,000</b>		
	<b>C. ALTE CHELTUIELI</b>	<b>TOT</b>	<b>106,000</b>	<b>106,000</b>	<b>106,000</b>	<b>0</b>	<b>0</b>	<b>0</b>	<b>106,000</b>	<b>106,000</b>		
1	Echipament IT		50,000	50,000	50,000				50,000	50,000		
2	Centrală telefonică sediu primărie		20,000	20,000	20,000				20,000	20,000		
3	Aparat numărat bancnote/detecție falsuri		10,000	10,000	10,000				10,000	10,000		
4	Achiziție container - sală de așteptare(inclusiv întocmirea documentatiei tehnice)		26,000	26,000	26,000				26,000	26,000		

**CAP.61.02 ORDINE PUBLICĂ ȘI SIGURANȚĂ NAȚIONALĂ**

	<b>TOTAL</b>		<b>79,000</b>	<b>79,000</b>	<b>79,000</b>				<b>79,000</b>	<b>79,000</b>		
	<b>C. ALTE CHELTUIELI</b>		<b>79,000</b>	<b>79,000</b>	<b>79,000</b>				<b>79,000</b>	<b>79,000</b>		
1	Statii radio cu acumulator		20,000	20,000	20,000				20,000	20,000		
2	Achiziție sirenă electronică		59,000	59,000	59,000				59,000	59,000		

**CAP.65.02 ÎNVĂȚĂMÂNT**

	<b>TOTAL</b>		<b>288,000</b>	<b>288,000</b>	<b>288,000</b>				<b>288,000</b>	<b>288,000</b>		
	<b>B. LUCRĂRI NOI</b>		<b>200,000</b>	<b>200,000</b>	<b>200,000</b>				<b>200,000</b>	<b>200,000</b>		
1	Realizare împrejmuire Liceu Dumitru Dumitrescu - proiectare și execuție		200,000	200,000	200,000				200,000	200,000		
	<b>C. ALTE CHELTUIELI</b>		<b>88,000</b>	<b>88,000</b>	<b>88,000</b>				<b>88,000</b>	<b>88,000</b>		
1	Proiect tehnic - extindere Grădinița Rază de soare		48,000	48,000	48,000				48,000	48,000		
2	Branșament electric Grădinița Căsuța Copilăriei		10,000	10,000	10,000				10,000	10,000		
3	Achiziție centrală termică		30,000	30,000	30,000				30,000	30,000		

**CAP. 67.02 CULTURĂ , RECREERE, RELIGIE, SPORT**

<b>TOTAL</b>		<b>4,600,474</b>	<b>4,600,474</b>	<b>3,830,000</b>		<b>770,474</b>	<b>4,600,474</b>	<b>3,830,000</b>	<b>770,474</b>		
<b>A. LUCRARI IN CONTINUARE</b>											
	<b>TOT</b>	<b>3,270,474</b>	<b>3,270,474</b>	<b>2,500,000</b>		<b>770,474</b>	<b>3,270,474</b>	<b>2,500,000</b>	<b>770,474</b>		
1	Reabilitare, modernizare si dotare Casa de Cultură Buftea	3,270,474	3,270,474	2,500,000		770,474	3,270,474	2,500,000	770,474		
<b>B. LUCRĂRI NOI</b>		<b>955,000</b>	<b>955,000</b>	<b>955,000</b>	<b>0</b>	<b>0</b>	<b>955,000</b>	<b>955,000</b>			
1	Lucrări amenajare zone de agrement pentru copii (proiectare și execuție)	535,000	535,000	535,000			535,000	535,000			
2	Sistem audio/iluminat sala spectacole Casa de Cultură Buftea	160,000	160,000	160,000			160,000	160,000			
3	Gard cimitir str. Luceafărului (proiectare și execuție)	100,000	100,000	100,000			100,000	100,000			
4	Cortină Casa de Cultură	160,000	160,000	160,000			160,000	160,000			
<b>C. ALTE CHELTUIELI</b>		<b>375,000</b>	<b>375,000</b>	<b>375,000</b>			<b>375,000</b>	<b>375,000</b>			
1	Achiziție autoșasiu PRB	350,000	350,000	350,000			350,000	350,000			
2	Studii topo/geo investiții CNI	25,000	25,000	25,000			25,000	25,000			
<b>CAP.70.02. LOCUINTE SERVICII SI DEZVOLTARE PUBLICA</b>											
<b>TOTAL</b>		<b>2,970,000</b>	<b>2,970,000</b>	<b>2,970,000</b>			<b>2,970,000</b>	<b>2,970,000</b>			
<b>A. LUCRARI IN CONTINUARE</b>		<b>1,195,000</b>	<b>1,195,000</b>	<b>1,195,000</b>			<b>1,195,000</b>	<b>1,195,000</b>			
1	Dezvoltarea rețelei electrice de distribuție de interes public, ctr.05/27.02.2018 - cofinanțare	200,000	200,000	200,000			200,000	200,000			
2	Lucrări extindere rețea distribuție gaze naturale ctr.170012627 - cofinanțare	59,000	59,000	59,000			59,000	59,000			

3	Lucrări extindere rețea distribuție gaze naturale ctr.170012948 - cofinanțare	81,000	81,000	81,000				81,000	81,000			
4	Extindere sistem iluminat public str. Studioului (proiectare și execuție)	535,000	535,000	535,000				535,000	535,000			
5	Amenajare stație transport public cartier Studio -proiectare și execuție (inclusiv spațiu comercial	160,000	160,000	160,000				160,000	160,000			
6	Toaletă publică centru	160,000	160,000	160,000				160,000	160,000			
<b>B.LUCRĂRI NOI</b>		<b>1,535,000</b>	<b>1,535,000</b>	<b>1,535,000</b>	<b>0</b>	<b>0</b>	<b>0</b>	<b>1,535,000</b>	<b>1,535,000</b>			
1	Lucrări extindere rețea distribuție gaze naturale str. Garoafelor - cofinanțare	52,000	52,000	52,000				52,000	52,000			
2	Lucrări extindere rețea distribuție gaze naturale str. Dropiei - cofinanțare	84,000	84,000	84,000				84,000	84,000			
3	Lucrări extindere rețea distribuție gaze naturale str. Mărășești-cofinanțare	9,000	9,000	9,000				9,000	9,000			
4	Lucrări extindere rețea distribuție gaze naturale str. Nuferilor - cofinanțare	130,500	130,500	130,500				130,500	130,500			
5	Lucrări extindere rețea distribuție gaze naturale str. Gutuiului - cofinanțare	108,000	108,000	108,000				108,000	108,000			
6	Lucrări extindere rețea distribuție gaze naturale str.Bujorului - cofinanțare	84,500	84,500	84,500				84,500	84,500			
7	Lucrări extindere rețea distribuție gaze naturale Intr. București - Tirgoviste - cofinanțare	52,000	52,000	52,000				52,000	52,000			

8	Lucrări extindere rețea distribuție gaze naturale str. Abartor - cofinanțare	82,500	82,500	82,500				82,500	82,500		
9	Lucrări extindere rețea distribuție gaze naturale str. Pinului - cofinanțare	94,000	94,000	94,000				94,000	94,000		
10	Lucrări extindere rețea distribuție gaze naturale str. Trifoiului - cofinanțare	8,000	8,000	8,000				8,000	8,000		
11	Lucrări extindere rețea distribuție gaze naturale str. Lujerului - cofinanțare	59,000	59,000	59,000				59,000	59,000		
12	Lucrări extindere rețea distribuție gaze naturale str. Cătinei - cofinanțare	8,000	8,000	8,000				8,000	8,000		
13	Lucrări extindere rețea distribuție gaze naturale str. Codrului - cofinanțare	138,000	138,000	138,000				138,000	138,000		
14	Extindere rețea de iluminat public strada Tamaș (proiectare și execuție) - Tronson Str. Fulger - Rombiz	535,000	535,000	535,000				535,000	535,000		
14	Extindere rețea electrică Cartierul pentru Tineri	90,500	90,500	90,500				90,500	90,500		
<b>CALTE CHELTUIELI</b>		<b>240,000</b>	<b>240,000</b>	<b>240,000</b>	<b>0</b>	<b>0</b>	<b>0</b>	<b>240,000</b>	<b>240,000</b>		
1	D.A.L.I. eficientizare energetică blocuri oraș Buftea	160,000	160,000	160,000				160,000	160,000		
2	Amenajare ansambluri metalice (arcade)-domeniul public	80,000	80,000	80,000				80,000	80,000		

**CAP.84.02 TRANSPORT RUTIER**

<b>TOTAL</b>		<b>9,430,925</b>	<b>9,430,925</b>	<b>3,465,500</b>	<b>0</b>	<b>0</b>	<b>5,965,425</b>	<b>9,430,925</b>	<b>3,465,500</b>	<b>5,965,425</b>	<b>0</b>
<b>A. LUCRĂRI ÎN CONTINUARE</b>		<b>8,192,026</b>	<b>8,192,026</b>	<b>3,365,500</b>	<b>0</b>	<b>0</b>	<b>4,826,526</b>	<b>8,192,026</b>	<b>3,365,500</b>	<b>4,826,526</b>	<b>0</b>
1	Trotuare si accese curți Sos. București Tîrgoviște	1,510,000	1,510,000				1,510,000	1,510,000		1,510,000	

2	Lucrări reabilitare/modernizare drumuri interioare oraș Buftea (proiectare și execuție)		6,582,026	6,582,026	3,265,500			3,316,526	6,582,026	3,265,500	3,316,526		
3	Lucrări realizare podeț Buftea (proiectare și execuție)		100,000	100,000	100,000				100,000	100,000			
<b>B.LUCRĂRI NOI</b>			<b>1,138,899</b>	<b>1,138,899</b>				<b>1,138,899</b>	<b>1,138,899</b>		<b>1,138,899</b>		
1	Reabilitare trotuare str.Studioului		1,138,899	1,138,899				1,138,899	1,138,899		1,138,899		
<b>C.ALTE CHELTUIELI</b>		<b>TOT</b>	<b>100,000</b>	<b>100,000</b>	<b>100,000</b>	<b>0</b>	<b>0</b>	<b>0</b>	<b>100,000</b>	<b>100,000</b>	<b>0</b>	<b>0</b>	<b>0</b>
1	Studiu de fezabilitate modernizare străzi oraș Buftea		50,000	50,000	50,000				50,000	50,000			
2	Plan urbanistic zonal		50,000	50,000	50,000				50,000	50,000			

Primar  
PISTOL GHEORGHE



Sef birou Buget Finante  
DRAGHICI CRISTINA

Serviciul I.A.P.I  
NITA MIRELA



## PROIECT PROGRAME CU FINANTARE DIN FONDURI EXTERNE NERAMBURSABILE AFERENTE CADRULUI FINANCIAR 2014- 2020 PE ANUL 2020

Nr crt	Denumire obiectiv	Val. totală	Valoare totală actualiz.	Prevederi 2020								Cap	ter PIF
				Total (col5 la 8)	Surse proprii	Cred ban int.	Credii ban ext.	Alte surse conf legii	Total alocări bugetare (col 10 + 11)	Din care:			
										Dela buget local	Alte surse conform legii		
0	1	2	3	4	5	6	7	8	9	10	11	12	13
	<b>TOTAL</b>		<b>33,730,000.00</b>	<b>33,730,000.00</b>	<b>1,020,000.00</b>			<b>32,710,000.00</b>	<b>33,730,000.00</b>	<b>1,020,000.00</b>	<b>32,710,000.00</b>		
	<b>A LUCRĂRI ÎN CONTINUARE</b>		<b>0.00</b>	<b>0.00</b>	<b>0.00</b>			<b>0.00</b>	<b>0.00</b>	<b>0.00</b>	<b>0.00</b>		
	<b>B LUCRARI NOI</b>		<b>33,730,000.00</b>	<b>33,730,000.00</b>	<b>1,020,000.00</b>	<b>0.00</b>	<b>0.00</b>	<b>32,710,000.00</b>	<b>33,730,000.00</b>	<b>1,020,000.00</b>	<b>32,710,000.00</b>		
	<b>C ALTE CHELTUIELI</b>		<b>0.00</b>	<b>0.00</b>	<b>0.00</b>			<b>0.00</b>	<b>0.00</b>	<b>0.00</b>	<b>0.00</b>		

**DESFĂȘURAREA POTRIVIT CLASIFICAȚIEI PE CAPITOLE BUGETARE  
CAP.65.02 ÎNVĂȚĂMÂNT**

<b>TOTAL</b>		<b>10,710,000</b>	<b>10,710,000</b>	<b>750,000</b>		<b>9,960,000</b>	<b>10,710,000</b>	<b>750,000</b>	<b>9,960,000</b>		
<b>A. LUCRARI NOI</b>		<b>10,710,000</b>	<b>10,710,000</b>	<b>750,000</b>		<b>9,960,000</b>	<b>10,710,000</b>	<b>750,000</b>	<b>9,960,000</b>		
1	Eficientizare energetică a clădirilor publice Școala gimnazială nr.3, str.Independenței, nr.52, Buftea, jud.Ilfov, SMIS 118628	1,560,000	1,560,000	235,000		1,325,000	1,560,000	235,000	1,325,000		
2	Eficientizare energetică a clădirilor publice Corp Laboratoare Corp C5 - Liceul Tehnologic Dumitru Dumitrescu, șos.București-Targoviște, nr.145, Buftea, jud.Ilfov, SMIS 118559	2,500,000	2,500,000	365,000		2,135,000	2,500,000	365,000	2,135,000		
3	Extindere cu săli de clasă, anexe, sala de sport și dotarea acestora - Școala Gimnazială nr. 1, Oraș Buftea, Județul Ilfov, SMIS 122438	2,550,000	2,550,000	50,000		2,500,000	2,550,000	50,000	2,500,000		
4	Extindere cu sala de sport și anexe (prin desființare Corp C3), dotarea acestora și realizare împrejurire- Școala Gimnazială nr. 3, Oraș Buftea, Județ Ilfov, SMIS 122963	2,050,000	2,050,000	50,000		2,000,000	2,050,000	50,000	2,000,000		

5	Construirea unei infrastructuri noi pentru învățământul preșcolar – Creșa/Grădiniță cu program prelungit și dotarea acestora, prin desființarea corpului vechi (C1) al Grădiniței nr. 5, U.A.T. oraș Buftea, Județul Ilfov, SMIS 100000	2,050,000	2,050,000	50,000			2,000,000	2,050,000	50,000	2,000,000		
---	---	-----------	-----------	--------	--	--	-----------	-----------	--------	-----------	--	--

**CAP.67.02 CULTURĂ, RECREERE, RELIGIE, SPORT**


<b>TOTAL</b>		<b>17,850,000</b>	<b>17,850,000</b>	<b>100,000</b>			<b>17,750,000</b>	<b>17,850,000</b>	<b>100,000</b>	<b>17,750,000</b>		
<b>A. LUCRARI NOI</b>		<b>17,850,000</b>	<b>17,850,000</b>	<b>100,000</b>			<b>17,750,000</b>	<b>17,850,000</b>	<b>100,000</b>	<b>17,750,000</b>		
1	Amenajare Parc Aviației, oraș Buftea, județul Ilfov, SMIS 118818	7,800,000	7,800,000	50,000			7,750,000	7,800,000	50,000	7,750,000		
2	Parc integrat pentru recreere, sport și agrement, strada Știrbei Vodă, Orașul Buftea, SMIS 118819	10,050,000	10,050,000	50,000			10,000,000	10,050,000	50,000	10,000,000		

**CAP.70.02 LOCUINȚE, SERVICII ȘI DEZVOLTARE PUBLICĂ**

<b>TOTAL</b>		<b>5,170,000</b>	<b>5,170,000</b>	<b>170,000</b>			<b>5,000,000</b>	<b>5,170,000</b>	<b>170,000</b>	<b>5,000,000</b>		
<b>A. LUCRARI NOI</b>		<b>5,170,000</b>	<b>5,170,000</b>	<b>170,000</b>	<b>0</b>	<b>0</b>	<b>5,000,000</b>	<b>5,170,000</b>	<b>170,000</b>	<b>5,000,000</b>		
1	Eficientizarea energetică a clădirilor rezidențiale - Lot 2, SMIS 131679	2,050,000	2,050,000	50,000			2,000,000	2,050,000	50,000	2,000,000		
2	Eficientizarea energetică a clădirilor rezidențiale - Lot 3, SMIS 131804	550,000	550,000	50,000			500,000	550,000	50,000	500,000		
2	Eficientizarea energetică a clădirilor rezidențiale - Lot 1, SMIS 133499	1,550,000	1,550,000	50,000			1,500,000	1,550,000	50,000	1,500,000		

Modernizarea, extinderea si eficientizarea energetico - functionala a sistemului de iluminat stradal al orasului Buftea, 3 judetul Ilfov, SMIS 126813		1,020,000	1,020,000	20,000			1,000,000	1,020,000	20,000	1,000,000		
---	--	-----------	-----------	--------	--	--	-----------	-----------	--------	-----------	--	--

**Primar**  
PISTOL GHEORGHE



**Sef birou Buget Finante**  
DRAGHICI CRISTINA

**Serviciul I.A.P.I**  
NITA MIRELA