




ROMÂNIA
JUDEȚUL ILFOV
ORAȘUL BUFTEA
CONSILIUL LOCAL



Piața Mihai Eminescu nr. 1, Tel: 031-8241231 Fax: 031-8241238
E-mail: contact@primariabuftea.ro
Web: www.primariabuftea.ro

HOTĂRÂREA NR. 108
din 29 iulie 2022

privind aprobarea rectificării bugetului general al Orașului Buftea pe anul 2022

Consiliul local al orașului Buftea,

Având în vedere:

- Referatul de aprobare prezentat de domnul Pistol Gheorghe, primarul orașului Buftea;
- Raportul de specialitate al Direcției Economice din cadrul aparatului de specialitate al Primarului orașului Buftea prin care se propune rectificarea bugetului general al orașului Buftea pe anul 2022;
- Nota de fundamentare nr. 16060/2022 întocmită de Serviciul Achiziții Publice, Investiții și Informatică;
- Dispoziția nr. 344/05.07.2022 privind virarea de credite bugetare în cadrul aceluiași capitol bugetar, cuprinse în bugetul local al orașului Buftea;
- Dispoziția nr. 290/16.06.2022 privind modificarea repartizării pe trimestre a unor prevederi bugetare cuprinse în bugetul local al orașului Buftea pe anul 2022;
- Hotărârea Consiliului local nr. 72/31.05.2022 privind rectificarea bugetului general al Orașului Buftea pe anul 2022;
- Hotărârea Consiliului local nr. 16/25.02.2022 privind aprobarea bugetului general al Orașului Buftea pe anul 2022;
- Prevederile Legii nr. 317/2021 a bugetului de stat pe anul 2022;
- Prevederile Legii nr. 500/2002 privind finanțele publice, cu modificările ulterioare;
- Prevederile Legii nr. 24/2000 privind normele de tehnică legislativă pentru elaborarea actelor normative, republicată, cu modificările și completările ulterioare și ale Legii nr. 52/2003 privind transparența decizională în administrația publică, cu modificările și completările ulterioare;
- Avizul Comisiei Buget Finanțe, Studii, Prognoze Economico-Sociale, Strategii de Dezvoltare Comunitară;

În conformitate cu prevederile Legii nr. 273/2006 privind finanțele publice locale, republicată, cu modificările și completările ulterioare, ale Legii contabilității nr. 82/1991, republicată, cu modificările și completările ulterioare și ale art. 129 alin. (1) și alin. (2) lit. (b) coroborat cu alin. (4) lit. (a) din Codul administrativ aprobat prin Ordonanța de urgență nr. 57/2019;

În temeiul prevederilor art.139 alin. (3) lit. (a) și ale art.196 alin. (1) lit. (a) din Codul administrativ aprobat prin Ordonanța de urgență nr. 57/2019,

Adoptă prezenta

H O T Ă R Ă R E

Art.1. - Se aprobă rectificarea bugetului general al orașului Buftea pentru anul 2022 conform anexelor care fac parte integrantă din prezenta hotărâre:

Anexa nr. 1. - Buget detaliat la venituri pe capitole și subcapitole și la cheltuieli pe capitole, subcapitole, titluri de cheltuieli pe trimestre pe anul 2022, total UAT.

Anexa nr. 1.1. - Buget detaliat la venituri pe capitole și subcapitole și la cheltuieli pe capitole, subcapitole, titluri de cheltuieli pe trimestre pe anul 2022, oraș Buftea.

Anexa nr. 1.2. - Bugetul activităților finanțate din venituri proprii detaliat la venituri pe capitole și subcapitole și la cheltuieli pe capitole, subcapitole, titluri de cheltuieli pe trimestre pe anul 2022, total UAT.

Anexa nr. 2. - Program de investiții publice pe anul 2022 cu finanțare de la bugetul local și credit trezorerie.

Anexa nr. 3. - Programe cu finanțare din fonduri externe nerambursabile aferente cadrului financiar 2014-2020 pe anul 2022.

Art.2. - Primarul orașului Buftea prin serviciile din cadrul aparatului de specialitate va asigura aducerea la îndeplinire a prevederilor prezentei hotărâri.

Art.3. - Secretarul general al orașului Buftea va asigura aducerea la cunoștință publică a prevederilor prezentei hotărâri și comunicarea acesteia primarului orașului Buftea, serviciilor de specialitate și Instituției Prefectului - Județul Ilfov.


PREȘEDINTE DE ȘEDINȚĂ,

BURȚEA ANDREEA



**Contrasemnează,
SECRETAR GENERAL,**

ANGHEL LILIANA - MIHAELA



H.C.L. Nr. 108/29.07.20

Formular 11/01

**BUGETUL DETALIAT LA VENITURI PE CAPITOLE SI SUBCAPITOLE SI LA CHELTUIELI
 PE CAPITOLE, SUBCAPITOLE, TITLURI DE CHELTUIELI PE TRIMESTRE PE ANUL 2022,
 TOTAL U.A.T**

-lei-

Cod Indicator	Denumire indicatori	Prevederi anuale				Prevederi trimestriale			
		Buget initial	Influenta + / -	Buget rectificat	din care credite bugetare destinate stingerii platilor restante	Trim I	Trim II	Trim III	Trim IV
B	A	1=5+6+7+8	2	3	4	5	6	7	8
	SECTIUNEA DE FUNCTIONARE + SECTIUNE DE DEZVOLTARE								
000102	TOTAL VENITURI	97,598,149	1,800,271	99,398,420		28,727,829	27,105,435	24,660,608	18,904,548
499002	VENITURI PROPRII	48,817,090	1,327,100	50,144,190		15,114,200	14,147,750	13,577,090	7,305,150
000202	I. VENITURI CURENTE	62,128,970	1,335,600	63,464,570		18,267,250	17,316,840	16,754,170	11,126,310
000302	A. VENITURI FISCALE	59,396,380	1,111,600	60,507,980		17,207,050	16,441,640	15,930,680	10,928,610
000402	A1. IMPOZIT PE VENIT, PROFIT SI CASTIGURI DIN CAPITAL	34,138,000	0	34,138,000		8,916,800	8,676,000	9,774,050	6,771,150
000602	A1.2. IMPOZIT PE VENIT, PROFIT, SI CASTIGURI DIN CAPITAL DE LA PERSOANE FIZICE	34,138,000	0	34,138,000		8,916,800	8,676,000	9,774,050	6,771,150
0302	Impozit pe venit	317,000	0	317,000		95,000	95,000	66,000	61,000
030218	Impozitul pe veniturile din transferul proprietatilor imobiliare din patrimoniul personal	317,000	0	317,000		95,000	95,000	66,000	61,000
0402	Cote si sume defalcate din impozitul pe venit	33,821,000	0	33,821,000		8,821,800	8,581,000	9,708,050	6,710,150
040201	Cote defalcate din impozitul pe venit	24,241,000	0	24,241,000		6,401,800	6,061,000	7,029,000	4,749,200
040204	Sume alocate din cotele defalcate din impozitul pe venit pentru echilibrarea bugetelor locale	9,280,000	0	9,280,000		2,320,000	2,320,000	2,679,050	1,960,950
040205	Sume repartizate din Fondul la dispozitia Consiliului Judetean	300,000	0	300,000		100,000	200,000	0	0
000902	A3. IMPOZITE SI TAXE PE PROPRIETATE	9,374,000	396,700	9,770,700		4,219,875	3,684,750	1,688,375	177,700
0702	Impozite si taxe pe proprietate	9,374,000	396,700	9,770,700		4,219,875	3,684,750	1,688,375	177,700
070201	Impozit si taxa pe cladiri	6,650,000	335,100	6,985,100		2,938,715	2,841,050	1,140,335	65,000
07020101	Impozit pe cladiri de la persoane fizice	1,260,000	0	1,260,000		638,715	465,000	91,285	65,000
07020102	Impozit si taxa pe cladiri de la persoane juridice	5,390,000	335,100	5,725,100		2,300,000	2,376,050	1,049,050	0
070202	Impozit si taxa pe teren	1,830,000	59,000	1,889,000		895,160	601,700	389,440	2,700
07020201	Impozit pe terenuri de la persoane fizice	1,071,000	0	1,071,000		574,160	319,000	176,940	900
07020202	Impozit si taxa pe teren de la persoane juridice	742,000	59,000	797,700		314,000	277,600	205,700	400
07020203	Impozitul pe terenul din extravilan	17,000	3,300	20,300		7,000	5,100	6,800	1,400
070203	Taxe judiciare de timbru si alte taxe de timbru	792,000	0	792,000		345,000	205,000	140,000	102,000
070250	Alte impozite si taxe pe proprietate	102,000	2,600	104,600		41,000	37,000	18,600	8,000

Cod Indicator	Denumire indicatori	Prevederi anuale				Prevederi trimestriale			
		Buget initial	Influenta +/-	Buget rectificat	din care s-a dote bugetare destinate stingerii platilor restante	Trim I	Trim II	Trim III	Trim IV
B	A	1=5+6+7+8	2	3	4	5	6	7	8
001002	A4. IMPOZITE SI TAXE PE BUNURI SI SERVICII	15,705,580	707,700	16,413,280		4,015,375	4,029,890	4,423,055	3,944,960
1102	Sume defalcate din TVA	13,113,880	0	13,113,880		2,955,050	3,169,090	3,168,580	3,821,160
110202	Sume defalcate din taxa pe valoarea adaugata pentru finantarea cheltuielilor descentralizate la nivelul comunelor, oraselor, municipiilor, sectoarelor si Municipiului Bucuresti	11,960,880	0	11,960,880		2,667,050	2,880,090	2,879,580	3,534,160
110209	Sume defalcate din taxa pe valoarea adaugata pentru finantarea invatamantului particular si a celui confesional	1,153,000	0	1,153,000		288,000	289,000	289,000	287,000
1502	Taxe pe servicii specifice	32,000	0	32,000		8,000	8,000	8,000	8,000
150201	Impozit pe spectacole	32,000	0	32,000		8,000	8,000	8,000	8,000
1602	Taxe pe utilizarea bunurilor, autorizarea utilizarii bunurilor sau pe desfasurarea de activitati	2,559,700	707,700	3,267,400		1,052,325	852,800	1,246,475	115,800
160202	Impozit pe mijloacele de transport	2,024,500	140,200	2,164,700		888,225	715,800	444,975	115,700
16020201	Impozit pe mijloacele de transport detinute de persoane fizice	1,439,000	30,200	1,469,200		642,225	500,000	237,975	89,000
16020202	Impozit pe mijloacele de transport detinute de persoane juridice	585,500	110,000	695,500		246,000	215,800	207,000	26,700
160203	Taxe si tarife pentru eliberarea de licente si autorizatii de functionare	535,000	567,500	1,102,500		164,000	136,900	801,500	100
160250	Alte taxe pe utilizarea bunurilor, autorizarea utilizarii bunurilor sau pe desfasurare de activitati	200	0	200		100	100	0	0
001102	A6. ALTE IMPOZITE SI TAXE FISCALE	178,800	7,200	186,000		55,000	51,000	45,200	34,800
1802	Alte impozite si taxe fiscale	178,800	7,200	186,000		55,000	51,000	45,200	34,800
180250	Alte impozite si taxe	178,800	7,200	186,000		55,000	51,000	45,200	34,800
001202	C. VENITURI NEFISCALE	2,732,590	224,000	2,956,590		1,060,200	875,200	823,490	197,700
001302	C1. VENITURI DIN PROPRIETATE	1,202,000	30,000	1,232,000		470,000	380,000	270,000	112,000
3002	Venituri din proprietate	1,202,000	30,000	1,232,000		470,000	380,000	270,000	112,000
300205	Venituri din concesiuni si inchirieri	1,202,000	0	1,202,000		470,000	380,000	240,000	112,000
30020530	Alte venituri din concesiuni si inchirieri de catre institutiile publice	1,202,000	0	1,202,000		470,000	380,000	240,000	112,000
300208	Venituri din dividende	0	30,000	30,000		0	0	30,000	0
30020802	Venituri din dividende de la alti platitori	0	30,000	30,000		0	0	30,000	0
001402	C2. VANZARI DE BUNURI SI SERVICII	1,530,590	194,000	1,724,590		590,200	495,200	553,490	85,700
3302	Venituri din prestari de servicii si alte activitati	17,000	0	17,000		6,000	4,000	4,000	3,000
330208	Venituri din prestari de servicii	17,000	0	17,000		6,000	4,000	4,000	3,000
3402	Venituri din taxe administrative, eliberari permise	40,090	4,200	44,290		10,000	27,000	4,490	2,800
340202	Taxe extrajudiciare de timbru	40,000	4,200	44,200		10,000	27,000	4,400	2,800
340250	Alte venituri din taxe administrative, eliberari permise	90	0	90		0	0	90	0
3502	Amenzi, penalitati si confiscari	954,500	119,800	1,074,300		261,200	349,200	416,000	47,900
350201	Venituri din amenzi si alte sanctiuni aplicate potrivit dispozitiilor legale	950,000	119,800	1,069,800		260,000	348,000	414,800	47,000

Cod indicator	Denumire indicatori	Prevederi anuale				Prevederi trimestriale			
		Buget initial	Influenta +/-	Buget rectificat	din care s-a dote bugetare destinate stingerii platilor restante	Trim I	Trim II	Trim III	Trim IV
B	A	1=5+6+7+8	2	3	4	5	6	7	8
35020102	Venituri din amenzi si alte sanctiuni aplicate de catre alte institutii de specialitate	950,000	119,800	1,069,800		260,000	348,000	414,800	47,000
350202	Penalitati pentru nedepunerea sau depunerea cu intirziere a declaratiei de impozite si taxe	3,700	0	3,700		1,000	1,000	1,000	700
350250	Alte amenzi, penalitati si confiscari	800	0	800		200	200	200	200
3602	Diverse venituri	321,000	0	321,000		115,000	115,000	59,000	32,000
360214	Venituri din recuperarea cheltuielilor efectuate in cursul procesului de executare silita	162,200	0	162,200		55,000	55,000	39,000	13,200
360250	Alte venituri	158,800	0	158,800		60,000	60,000	20,000	18,800
3702	Transferuri voluntare, altele decat subventiile	198,000	70,000	268,000		198,000	0	70,000	0
370203	Varsaminte din sectiunea de functionare pentru finantarea sectiunii de dezvoltare a bugetului local (cu semnul minus)	-5,009,680	614,600	-4,395,080		-64,300	-1,153,097	-1,483,594	-1,694,089
370204	Varsaminte din sectiunea de functionare	5,009,680	-614,600	4,395,080		64,300	1,153,097	1,483,594	1,694,089
370250	Alte transferuri voluntare	198,000	70,000	268,000		198,000	0	70,000	0
001502	II. VENITURI DIN CAPITAL	0	61,500	61,500		0	0	61,500	0
3902	Venituri din valorificarea unor bunuri	0	61,500	61,500		0	0	61,500	0
390201	Venituri din valorificarea unor bunuri ale institutiilor publice	0	52,000	52,000		0	0	52,000	0
390207	Venituri din vanzarea unor bunuri apartinand domeniului privat al statului sau al unitatilor administrativ-teritoriale	0	9,500	9,500		0	0	9,500	0
001602	III. OPERATIUNI FINANCIARE	2,320,941	0	2,320,941		695,670	1,321,620	162,020	141,631
4002	Incasari din rambursarea imprumuturilor acordate	2,320,941	0	2,320,941		695,670	1,321,620	162,020	141,631
400214	Sume din excedentul bugetului local utilizate pentru finantarea cheltuielilor sectiunii de dezvoltare	2,320,941	0	2,320,941		695,670	1,321,620	162,020	141,631
001702	IV. SUBVENTII	10,877,151	403,171	11,280,322		2,744,006	3,383,580	2,599,523	2,553,213
001802	SUBVENTII DE LA ALTE NIVELE ALE ADMINISTRATIEI PUBLICE	10,877,151	403,171	11,280,322		2,744,006	3,383,580	2,599,523	2,553,213
4202	Subventii de la bugetul de stat	10,417,654	403,171	10,820,825		2,744,006	2,975,083	2,582,523	2,519,213
001902	A. De capital	4,763,384	0	4,763,384		1,216,933	1,188,415	1,183,759	1,174,277
420212	Subventii pentru reabilitarea termica a cladirilor de locuit	4,763,384	0	4,763,384		1,216,933	1,188,415	1,183,759	1,174,277
002002	B. Curente	5,654,270	403,171	6,057,441		1,527,073	1,786,668	1,398,764	1,344,936
420241	Subventii din bugetul de stat pentru finantarea sanatatii	310,000	403,171	713,171		128,000	129,000	255,000	201,171
420267	Subventii din sume obtinute in urma scoaterii la licitatie a certificatelor de emisii de gaze cu efect de sera pentru finantarea proiectelor de investitii	513,905	0	513,905		0	513,905	0	0
420269	Subventii de la bugetul de stat catre bugetele locale necesare sustinerii derularii proiectelor finantate din fonduri externe nerambursabile (FEN) postaderare, aferente perioadei de programare 2014-2020	4,830,365	0	4,830,365		1,399,073	1,143,763	1,143,764	1,143,765
4302	Subventii de la alte administratii	459,497	0	459,497		0	408,497	17,000	34,000

Cod Indicator	Denumire indicatori	Prevederi anuale				Prevederi trimestriale			
		Buget initial	Influenta +/-	Buget rectificat	din care dote bugetare destinate stingerii platilor restante	Trim I	Trim II	Trim III	Trim IV
B	A	1=5+6+7+8	2	3	4	5	6	7	8
430234	Sume alocate din bugetul ANCPPI pentru finantarea lucrarilor de inregistrare sistematica din cadrul Programului national de cadastru si carte funciara	138,000	0	138,000		0	138,000	0	0
430239	Subventii acordate in baza contractelor de parteneriat sau asociere	321,497	0	321,497		0	270,497	17,000	34,000
43023901	Subventii acordate in baza contractelor de parteneriat sau asociere, pentru sectiunea de functionare	321,497	0	321,497		0	270,497	17,000	34,000
4802	Sume primite de la UE/alti donatori in contul platilor efectuate si prefinantari aferente cadrului financiar 2014-2020	22,271,087	0	22,271,087		7,020,903	5,083,395	5,083,395	5,083,394
480201	Fondul European de Dezvoltare Regionala (FEDR)	22,271,087	0	22,271,087		7,020,903	5,083,395	5,083,395	5,083,394
48020101	Sume primite in contul platilor efectuate in anul curent	21,350,999	0	21,350,999		6,100,815	5,083,395	5,083,395	5,083,394
48020102	Sume primite in contul platilor efectuate in anii anteriori	920,088	0	920,088		920,088	0	0	0
4902	TOTAL CHELTUIELI	97,598,149	1,800,271	99,398,420	0	28,727,829	27,105,435	24,660,608	18,904,548
01	CHELTUIELI CURENTE	78,459,248	2,353,371	80,812,619	0	25,058,024	21,325,303	20,142,238	14,287,054
10	TITLUL I CHELTUIELI DE PERSONAL	16,136,650	391,571	16,528,221	0	4,091,800	4,244,800	4,099,300	4,092,321
1001	Cheltuieli salariale in bani	15,214,650	395,171	15,609,821	0	3,827,100	3,919,550	3,934,250	3,928,921
100101	Salarii de baza	13,498,000	339,000	13,837,000	0	3,392,000	3,464,000	3,497,500	3,483,500
100105	Sporuri pentru conditii de munca	221,000	0	221,000	0	50,000	58,000	48,000	65,000
100106	Alte sporuri	27,000	24,171	51,171	0	12,000	15,000	12,000	12,171
100112	Indemnizatii platite unor persoane din afara unitatii	288,000	0	288,000	0	72,000	72,000	72,000	72,000
100117	Indemnizatii de hrana	915,150	22,000	937,150	0	230,100	236,150	235,350	235,550
100130	Alte drepturi salariale in bani	265,500	10,000	275,500	0	71,000	74,400	69,400	60,700
1002	Cheltuieli salariale in natura	584,400	-11,600	572,800	0	179,600	237,200	79,000	77,000
100202	Norme de hrana	250,000	0	250,000	0	62,500	62,500	62,500	62,500
100205	Transportul la si de la locul de munca	109,000	0	109,000	0	46,000	32,000	16,500	14,500
100206	Vouchere de vacanta	225,400	-11,600	213,800	0	71,100	142,700	0	0
1003	Contributii	337,600	8,000	345,600	0	85,100	88,050	86,050	86,400
100307	Contributia asiguratorie pentru munca	337,600	8,000	345,600	0	85,100	88,050	86,050	86,400
20	TITLUL II BUNURI SI SERVICII	22,147,567	1,752,100	23,899,667	0	7,672,600	6,976,650	6,692,636	2,557,781
2001	Bunuri si servicii	14,290,150	697,600	14,987,750	0	4,777,410	4,600,750	3,660,640	1,948,950
200101	Furnituri de birou	109,300	10,000	119,300	0	29,250	32,250	37,250	20,550
200102	Materiale pentru curatenie	164,000	-500	163,500	0	45,500	54,550	38,400	25,050
200103	Încalzit, iluminat si forta motrica	3,424,650	205,500	3,630,150	0	1,242,610	1,512,600	640,140	234,800
200104	Apa, canal si salubritate	623,000	5,200	628,200	0	141,100	203,400	147,700	136,000
200105	Carburanti si lubrifianti	144,500	14,500	159,000	0	35,100	54,950	43,400	25,550

Cod indicator	Denumire indicatori	Prevederi anuale				Prevederi trimestriale			
		Buget initial	Influenta +/-	Buget rectificat	din care credite bugetare destinate stingerii platilor restante	Trim I	Trim II	Trim III	Trim IV
B	A	1=5+6+7+8	2	3	4	5	6	7	8
200106	Piese de schimb	61,000	8,000	69,000	0	26,500	12,000	19,500	11,000
200107	Transport	266,200	0	266,200	0	66,550	67,050	66,300	66,300
200108	Posta, telecomunicatii, radio, tv, internet	318,700	4,000	322,700	0	125,950	85,100	52,000	59,650
200109	Materiale si prestari de servicii cu caracter functionai	414,000	127,900	541,900	0	141,000	153,000	199,400	48,500
200130	Alte bunuri si servicii pentru intretinere si functionare	8,764,800	323,000	9,087,800	0	2,923,850	2,425,850	2,416,550	1,321,550
2002	Reparatii curente	858,000	649,400	1,507,400	0	472,900	368,500	666,000	0
2003	Hrana	180,000	0	180,000	0	33,000	61,000	54,000	32,000
200301	Hrana pentru oameni	135,000	0	135,000	0	25,000	45,000	45,000	20,000
200302	Hrana pentru animale	45,000	0	45,000	0	8,000	16,000	9,000	12,000
2004	Medicamente si materiale sanitare	8,150	0	8,150	0	2,150	0	5,000	1,000
200401	Medicamente	2,650	0	2,650	0	650	0	2,000	0
200402	Materiale sanitare	2,000	0	2,000	0	0	0	2,000	0
200404	Dezinfectanti	3,500	0	3,500	0	1,500	0	1,000	1,000
2005	Bunuri de natura obiectelor de inventar	332,000	17,640	349,640	0	107,390	109,250	101,150	31,850
200501	Uniforme si echipament	19,200	17,900	37,100	0	3,200	5,000	19,900	9,000
200503	Lenjerie si accesorii de pat	5,500	0	5,500	0	1,500	2,500	1,500	0
200530	Alte obiecte de inventar	307,300	-260	307,040	0	102,690	101,750	79,750	22,850
2006	Daplasari, detasari, transferari	51,700	0	51,700	0	4,100	2,600	43,000	2,000
200601	Deplasari interne, detasari, transferari	51,700	0	51,700	0	4,100	2,600	43,000	2,000
2011	Carti, publicatii si materiale documentare	9,400	100	9,500	0	1,850	2,950	1,950	2,750
2012	Consultanta si expertiza	170,000	0	170,000	0	140,000	10,000	10,000	10,000
2013	Pregatire profesionala	84,000	0	84,000	0	15,250	49,250	13,250	6,250
2014	Protectia muncii	146,900	-2,000	144,900	0	35,550	46,850	32,250	30,250
2025	Cheltuieli judiciare si extrajudiciare derivate din actiuni in reprezentarea intereselor statului, potrivit dispozitiilor legale	15,000	0	15,000	0	500	14,500	0	0
2030	Alte cheltuieli	6,002,267	389,360	6,391,627	0	2,082,500	1,711,000	2,105,396	492,731
203001	Reclama si publicitate	5,000	-2,000	3,000	0	1,250	1,250	250	250
203002	Protocol si reprezentare	21,500	700	22,200	0	6,900	7,400	4,300	3,600
203003	Prime de asigurare non-viata	33,350	-2,000	31,350	0	11,850	13,500	4,000	2,000
203004	Chirii	75,550	-1,100	74,450	0	18,750	19,600	17,600	18,500
203030	Alte cheltuieli cu bunuri si servicii	5,866,867	393,760	6,260,627	0	2,043,750	1,669,250	2,079,246	468,381
30	TITLUL III DOBANZI	656,600	0	656,600	0	185,100	173,500	157,700	140,300
3001	Dobanzi aferente datoriei publice interne	656,600	0	656,600	0	185,100	173,500	157,700	140,300
300101	Dobanzi aferente datoriei publice interne directe	656,600	0	656,600	0	185,100	173,500	157,700	140,300

Cod Indicator	Denumire indicatori	Prevederi anuale				Prevederi trimestriale			
		Buget initial	Influenta + / -	Buget rectificat	din care credite bugetare destinate stingerii platilor restante	Trim I	Trim II	Trim III	Trim IV
B	A	1=5+6+7+8	2	3	4	5	6	7	8
40	TITLUL IV SUBVENTII	1,900,000	0	1,900,000	0	562,500	512,500	462,500	362,500
4003	Subventii pentru acoperirea diferentelor de pret si tarif	1,900,000	0	1,900,000	0	562,500	512,500	462,500	362,500
50	TITLUL V FONDURI DE REZERVA	50,000	0	50,000	0	12,500	12,500	12,500	12,500
5004	Fond de rezerva bugetara la dispozitia autoritatilor locale	50,000	0	50,000	0	12,500	12,500	12,500	12,500
55	TITLUL VII ALTE TRANSFERURI	1,331,500	0	1,331,500	0	320,100	351,350	326,750	333,300
5501	A. Transferuri interne	1,331,500	0	1,331,500	0	320,100	351,350	326,750	333,300
550118	Alte transferuri curente interne	27,500	0	27,500	0	4,400	11,550	11,550	0
550142	Transferuri din bugetul local catre asociatiile de dezvoltare intercomunitara	126,000	0	126,000	0	21,500	44,500	20,000	40,000
550163	Finantarea invatamantului particular sau confesional acreditat	1,153,000	0	1,153,000	0	288,000	289,000	289,000	287,000
550165	Sume reprezentand contributia unitatilor administrativ-teritoriale la Fondul IID	25,000	0	25,000	0	6,200	6,300	6,200	6,300
57	TITLUL IX ASISTENTA SOCIALA	5,392,880	100,000	5,492,880	0	1,959,750	1,833,850	1,629,390	69,890
5702	Ajutoare sociale	5,392,880	100,000	5,492,880	0	1,959,750	1,833,850	1,629,390	69,890
570201	Ajutoare sociale in numerar	4,867,880	100,000	4,967,880	0	1,707,250	1,586,350	1,604,390	69,890
570203	Tichete de cresa si tichete sociale pentru gradinita	30,000	0	30,000	0	5,000	0	25,000	0
570205	Suport alimentar	495,000	0	495,000	0	247,500	247,500	0	0
58	TITLUL X PROIECTE CU FINANTARE DIN FONDURI EXTERNE NERAMBURSABILE AFERENTE CADRULUI FINANCIAR 2014- 2020	27,787,861	0	27,787,861	0	8,541,474	6,415,463	6,415,462	6,415,462
5801	Programe din Fondul European de Dezvoltare (FEDR)	27,787,861	0	27,787,861	0	8,541,474	6,415,463	6,415,462	6,415,462
580101	Finantare nationala	6,436,861	0	6,436,861	0	2,440,659	1,332,068	1,332,067	1,332,067
580102	Finantare externa nerambursabila	21,351,000	0	21,351,000	0	6,100,815	5,083,395	5,083,395	5,083,395
59	TITLUL XI ALTE CHELTUIELI	3,056,190	109,700	3,165,890	0	1,712,200	804,690	346,000	303,000
5901	Burse	988,190	0	988,190	0	376,500	378,690	109,500	123,500
5902	Ajutoare pentru daune provocate de calamitatile naturale	5,000	0	5,000	0	0	0	0	5,000
5908	Programe pentru tineret	50,000	0	50,000	0	12,500	12,500	12,500	12,500
5911	Asociatii si fundatii	804,000	115,000	919,000	0	226,000	376,000	191,000	126,000
5912	Sustinerea cultelor	500,000	0	500,000	0	500,000	0	0	0
5917	Despagubiri civile	560,000	-300	559,700	0	559,700	0	0	0
5940	Sume aferente persoanelor cu handicap neincadrate	149,000	-5,000	144,000	0	37,500	37,500	33,000	36,000
70	CHELTUIELI DE CAPITAL	11,795,501	-553,100	11,242,401	0	1,833,905	3,944,232	2,682,570	2,781,694
71	TITLUL XV ACTIVE NEFINANCIARE	11,795,501	-553,100	11,242,401	0	1,833,905	3,944,232	2,682,570	2,781,694
7101	Active fixe	11,795,501	-553,100	11,242,401	0	1,833,905	3,944,232	2,682,570	2,781,694
710101	Constructii	7,736,791	-473,000	7,263,791	0	438,100	1,703,927	2,340,070	2,781,694
710102	Masini, echipamente si mijloace de transport	475,000	-25,000	450,000	0	0	237,500	212,500	0

Cod Indicator	Denumire indicatori	Prevederi anuale				Prevederi trimestriale			
		Buget initial	Influenta +/-	Buget rectificat	din care credite bugetare destinate stingerii platilor restante	Trim I	Trim II	Trim III	Trim IV
B	A	1=5+6+7+8	2	3	4	5	6	7	8
710103	Mobilier, aparatura birotica si alte active corporale	160,000	49,100	209,100	0	160,000	19,100	30,000	0
710130	Alte active fixe	3,423,710	-104,200	3,319,510	0	1,235,805	1,983,705	100,000	0
79	OPERATIUNI FINANCIARE	7,343,400	0	7,343,400	0	1,835,900	1,835,900	1,835,800	1,835,800
81	TITLUL XIX RAMBURSARI DE CREDITE	7,343,400	0	7,343,400	0	1,835,900	1,835,900	1,835,800	1,835,800
8102	Rambursari de credite interne	7,343,400	0	7,343,400	0	1,835,900	1,835,900	1,835,800	1,835,800
810201	Rambursari de credite interne garantate	7,343,400	0	7,343,400	0	1,835,900	1,835,900	1,835,800	1,835,800
5002	Partea I-a Servicii publice generale	18,823,100	242,100	19,065,200	0	5,612,950	4,701,650	4,489,850	4,260,750
5102	Autoritati publice si actiuni externe	18,630,600	242,100	18,872,700	0	5,564,150	4,652,850	4,442,450	4,213,250
01	CHELTUIELI CURENTE	11,127,200	212,100	11,339,300	0	3,568,250	2,816,950	2,576,650	2,377,450
10	TITLUL I CHELTUIELI DE PERSONAL	7,364,000	-8,700	7,355,300	0	1,870,500	1,861,800	1,811,500	1,811,500
1001	Cheltuieli salariale in bani	7,098,000	0	7,098,000	0	1,774,500	1,774,500	1,774,500	1,774,500
100101	Salarii de baza	6,300,000	0	6,300,000	0	1,575,000	1,575,000	1,575,000	1,575,000
100105	Sporuri pentru conditii de munca	80,000	0	80,000	0	20,000	20,000	20,000	20,000
100112	Indemnizatii platite unor persoane din afara unitatii	288,000	0	288,000	0	72,000	72,000	72,000	72,000
100117	Indemnizatii de hrana	310,000	0	310,000	0	77,500	77,500	77,500	77,500
100130	Alte drepturi salariale in bani	120,000	0	120,000	0	30,000	30,000	30,000	30,000
1002	Cheltuieli salariale in natura	116,000	-8,700	107,300	0	58,000	49,300	0	0
100206	Vouchere de vacanta	116,000	-8,700	107,300	0	58,000	49,300	0	0
1003	Contributii	150,000	0	150,000	0	38,000	38,000	37,000	37,000
100307	Contributia asiguratorie pentru munca	150,000	0	150,000	0	38,000	38,000	37,000	37,000
20	TITLUL II BUNURI SI SERVICII	2,475,600	226,100	2,701,700	0	936,750	762,350	596,250	406,350
2001	Bunuri si servicii	2,039,000	228,000	2,267,000	0	735,800	676,400	504,300	350,500
200101	Furnituri de birou	50,000	0	50,000	0	16,500	12,500	12,000	9,000
200102	Materiale pentru curatenie	20,000	0	20,000	0	6,000	5,000	4,000	5,000
200103	Încalzit, iluminat si forta motrica	570,000	130,000	700,000	0	295,000	258,700	136,300	10,000
200104	Apa, canal si salubritate	350,000	0	350,000	0	81,500	97,500	87,500	83,500
200105	Carburanti si lubrifianti	49,000	13,000	62,000	0	12,500	17,100	22,900	9,500
200106	Piese de schimb	15,000	0	15,000	0	4,000	3,500	4,000	3,500
200108	Posta, telecomunicatii, radio, tv, internet	170,000	5,000	175,000	0	85,300	45,000	19,700	25,000
200109	Materiale si prestari de servicii cu caracter functional	140,000	30,000	170,000	0	60,000	20,000	60,000	30,000
200130	Alte bunuri si servicii pentru întretinere si functionare	675,000	50,000	725,000	0	175,000	217,100	157,900	175,000
2005	Bunuri de natura obiectelor de inventar	15,000	0	15,000	0	6,400	5,000	0	3,600
200530	Alte obiecte de inventar	15,000	0	15,000	0	6,400	5,000	0	3,600

Cod Indicator	Denumire indicatori	Prevederi anuale				Prevederi trimestriale			
		Buget initial	Influenta +/-	Buget rectificat	din care credite bugetare destinate stingerii platilor restante	Trim I	Trim II	Trim III	Trim IV
B	A	1=5+6+7+8	2	3	4	5	6	7	8
2006	Daplasari, detasari, transferari	40,000	0	40,000	0	0	0	40,000	0
200601	Deplasari interne, detasari, transferari	40,000	0	40,000	0	0	0	40,000	0
2011	Carti, publicatii si materiale documentare	400	100	500	0	100	200	200	0
2012	Consultanta si expertiza	160,000	0	160,000	0	137,500	7,500	7,500	7,500
2013	Pregatire profesionala	9,200	0	9,200	0	4,200	0	5,000	0
2014	Protectia muncii	30,000	0	30,000	0	9,000	8,000	4,000	9,000
2025	Cheltuieli judiciare si extrajudiciare derivate din actiuni in reprezentarea intereselor statului, potrivit dispozitiilor legale	15,000	0	15,000	0	500	14,500	0	0
2030	Alte cheltuieli	167,000	-2,000	165,000	0	43,250	50,750	35,250	35,750
203001	Reclama si publicitate	5,000	-2,000	3,000	0	1,250	1,250	250	250
203002	Protocol si reprezentare	10,000	0	10,000	0	3,500	3,000	1,500	2,000
203003	Prime de asigurare non-viata	10,000	0	10,000	0	5,000	5,000	0	0
203004	Chirii	35,000	0	35,000	0	8,500	9,500	8,500	8,500
203030	Alte cheltuieli cu bunuri si servicii	107,000	0	107,000	0	25,000	32,000	25,000	25,000
30	TITLUL III DOBANZI	656,600	0	656,600	0	185,100	173,500	157,700	140,300
3001	Dobanzi aferente datoriei publice interne	656,600	0	656,600	0	185,100	173,500	157,700	140,300
300101	Dobanzi aferente datoriei publice interne directe	656,600	0	656,600	0	185,100	173,500	157,700	140,300
55	TITLUL VII ALTE TRANSFERURI	31,000	0	31,000	0	7,700	10,800	6,200	6,300
5501	A. Transferuri interne	31,000	0	31,000	0	7,700	10,800	6,200	6,300
550142	Transferuri din bugetul local catre asociatiile de dezvoltare intercomunitara	6,000	0	6,000	0	1,500	4,500	0	0
550165	Sume reprezentand contributia unitatilor administrativ-teritoriale la Fondul IID	25,000	0	25,000	0	6,200	6,300	6,200	6,300
57	TITLUL IX ASISTENTA SOCIALA	20,000	0	20,000	0	5,000	5,000	5,000	5,000
5702	Ajutoare sociale	20,000	0	20,000	0	5,000	5,000	5,000	5,000
570201	Ajutoare sociale in numerar	20,000	0	20,000	0	5,000	5,000	5,000	5,000
59	TITLUL XI ALTE CHELTUIELI	580,000	-5,300	574,700	0	563,200	3,500	0	8,000
5902	Ajutoare pentru daune provocate de calamitatile naturale	5,000	0	5,000	0	0	0	0	5,000
5917	Despagubiri civile	560,000	-300	559,700	0	559,700	0	0	0
5940	Sume aferente persoanelor cu handicap neincadrate	15,000	-5,000	10,000	0	3,500	3,500	0	3,000
70	CHELTUIELI DE CAPITAL	160,000	30,000	190,000	0	160,000	0	30,000	0
71	TITLUL XV ACTIVE NEFINANCIARE	160,000	30,000	190,000	0	160,000	0	30,000	0
7101	Active fixe	160,000	30,000	190,000	0	160,000	0	30,000	0
710103	Mobilier, aparatura birotica si alte active corporale	0	30,000	30,000	0	0	0	30,000	0
710130	Alte active fixe	160,000	0	160,000	0	160,000	0	0	0

Cod Indicator	Denumire indicatori	Prevederi anuale				Prevederi trimestriale			
		Buget initial	Influenta +/-	Buget rectificat	din care credite bugetare destinate stingerii platilor restante	Trim I	Trim II	Trim III	Trim IV
B	A	1=5+6+7+8	2	3	4	5	6	7	8
79	OPERATIUNI FINANCIARE	7,343,400	0	7,343,400	0	1,835,900	1,835,900	1,835,800	1,835,800
81	TITLUL XIX RAMBURSARI DE CREDITE	7,343,400	0	7,343,400	0	1,835,900	1,835,900	1,835,800	1,835,800
8102	Rambursari de credite interne	7,343,400	0	7,343,400	0	1,835,900	1,835,900	1,835,800	1,835,800
810201	Rambursari de credite interne garantate	7,343,400	0	7,343,400	0	1,835,900	1,835,900	1,835,800	1,835,800
510201	Autoritati executive si legislative	18,630,600	242,100	18,872,700	0	5,564,150	4,652,850	4,442,450	4,213,250
51020103	Autoritati executive	18,630,600	242,100	18,872,700	0	5,564,150	4,652,850	4,442,450	4,213,250
5402	Alte servicii publice generale	192,500	0	192,500	0	48,800	48,800	47,400	47,500
01	CHELTUIELI CURENTE	192,500	0	192,500	0	48,800	48,800	47,400	47,500
10	TITLUL I CHELTUIELI DE PERSONAL	142,500	0	142,500	0	36,300	36,300	34,900	35,000
1001	Cheltuieli salariale in bani	136,000	0	136,000	0	33,900	34,000	34,000	34,100
100101	Salarii de baza	120,000	0	120,000	0	30,000	30,000	30,000	30,000
100117	Indemnizatii de hrana	8,500	0	8,500	0	2,100	2,100	2,100	2,200
100130	Alte drepturi salariale in bani	7,500	0	7,500	0	1,800	1,900	1,900	1,900
1002	Cheltuieli salariale in natura	2,900	0	2,900	0	1,500	1,400	0	0
100206	Vouchere de vacanta	2,900	0	2,900	0	1,500	1,400	0	0
1003	Contributii	3,600	0	3,600	0	900	900	900	900
100307	Contributia asiguratorie pentru munca	3,600	0	3,600	0	900	900	900	900
50	TITLUL V FONDURI DE REZERVA	50,000	0	50,000	0	12,500	12,500	12,500	12,500
5004	Fond de rezerva bugetara la dispozitia autoritatilor locale	50,000	0	50,000	0	12,500	12,500	12,500	12,500
540205	Fond de rezerva bugetara la dispozitia autoritatilor locale	50,000	0	50,000	0	12,500	12,500	12,500	12,500
540210	Servicii publice comunitare de evidenta a persoanelor	142,500	0	142,500	0	36,300	36,300	34,900	35,000
5902	Partea a II-a Aparare, Ordine Publica si Siguranta Nationala	1,492,850	46,900	1,539,750	0	377,550	407,950	393,600	360,650
6102	Ordine publica si siguranta nationala	1,492,850	46,900	1,539,750	0	377,550	407,950	393,600	360,650
01	CHELTUIELI CURENTE	1,492,850	46,900	1,539,750	0	377,550	407,950	393,600	360,650
10	TITLUL I CHELTUIELI DE PERSONAL	1,202,850	0	1,202,850	0	290,800	331,450	286,700	293,900
1001	Cheltuieli salariale in bani	908,000	0	908,000	0	211,700	250,800	219,200	226,300
100101	Salarii de baza	749,000	0	749,000	0	177,000	208,000	187,000	177,000
100105	Sporuri pentru conditii de munca	133,000	0	133,000	0	28,000	36,000	26,000	43,000
100117	Indemnizatii de hrana	5,000	0	5,000	0	1,200	1,300	1,200	1,300
100130	Alte drepturi salariale in bani	21,000	0	21,000	0	5,500	5,500	5,000	5,000
1002	Cheltuieli salariale in natura	274,650	0	274,650	0	74,100	75,550	62,500	62,500
100202	Norme de hrana	250,000	0	250,000	0	62,500	62,500	62,500	62,500
100206	Vouchere de vacanta	24,650	0	24,650	0	11,600	13,050	0	0

Cod indicator	Denumire indicatori	Prevederi anuale				Prevederi trimestriale			
		Buget initial	Influenta +/-	Buget rectificat	din care credite bugetare destinate stingerii platilor restante	Trim I	Trim II	Trim III	Trim IV
B	A	1=5+6+7+8	2	3	4	5	6	7	8
1003	Contributii	20,200	0	20,200	0	5,000	5,100	5,000	5,100
100307	Contributia asiguratorie pentru munca	20,200	0	20,200	0	5,000	5,100	5,000	5,100
20	TITLUL II BUNURI SI SERVICII	290,000	46,900	336,900	0	86,750	76,500	106,900	66,750
2001	Bunuri si servicii	236,500	28,000	264,500	0	72,750	61,000	77,500	53,250
200102	Materiale pentru curatenie	2,500	-500	2,000	0	750	500	0	750
200103	Încalzit, iluminat si forta motrica	33,200	-1,000	32,200	0	8,300	9,100	7,500	7,300
200104	Apa, canal si salubritate	2,000	0	2,000	0	500	500	500	500
200105	Carburanti si lubrifianti	50,000	0	50,000	0	12,500	12,500	12,500	12,500
200106	Piese de schimb	15,000	8,000	23,000	0	3,500	4,500	11,500	3,500
200108	Posta, telecomunicatii, radio, tv, internet	2,800	-1,000	1,800	0	700	400	0	700
200109	Materiale si prestari de servicii cu caracter functional	1,000	0	1,000	0	0	500	0	500
200130	Alte bunuri si servicii pentru întretinere si functionare	130,000	22,500	152,500	0	46,500	33,000	45,500	27,500
2005	Bunuri de natura obiectelor de inventar	11,000	17,900	28,900	0	5,000	1,000	17,900	5,000
200501	Uniforme si echipament	6,700	17,900	24,600	0	1,700	0	17,900	5,000
200530	Alte obiecte de inventar	4,300	0	4,300	0	3,300	1,000	0	0
2006	Daplasari, detasari, transferari	500	0	500	0	500	0	0	0
200601	Deplasari interne, detasari, transferari	500	0	500	0	500	0	0	0
2013	Pregatire profesionala	8,000	0	8,000	0	2,000	2,000	2,000	2,000
2014	Protectia muncii	10,000	-2,000	8,000	0	2,500	2,500	500	2,500
2030	Alte cheltuieli	24,000	3,000	27,000	0	4,000	10,000	9,000	4,000
203003	Prime de asigurare non-viata	10,000	-2,000	8,000	0	1,000	5,000	0	2,000
203030	Alte cheltuieli cu bunuri si servicii	14,000	5,000	19,000	0	3,000	5,000	9,000	2,000
610203	Ordine publica	1,367,700	51,400	1,419,100	0	347,350	374,400	367,100	330,250
61020304	Politie locala	1,367,700	51,400	1,419,100	0	347,350	374,400	367,100	330,250
610205	Protectie civila si protectia contra incendiilor	125,150	-4,500	120,650	0	30,200	33,550	26,500	30,400
6302	Partea a III-a Cheltuieli Social - Culturale	49,776,610	2,223,851	52,000,461	0	14,356,384	14,871,974	13,858,519	8,913,584
6502	Invatamant	15,041,076	819,515	15,860,591	0	4,658,841	4,498,801	3,849,647	2,853,302
01	CHELTUIELI CURENTE	14,523,076	800,415	15,323,491	0	4,498,841	4,121,701	3,849,647	2,853,302
10	TITLUL I CHELTUIELI DE PERSONAL	109,000	0	109,000	0	46,000	32,000	16,500	14,500
1002	Cheltuieli salariale in natura	109,000	0	109,000	0	46,000	32,000	16,500	14,500
100205	Transportul la si de la locul de munca	109,000	0	109,000	0	46,000	32,000	16,500	14,500
20	TITLUL II BUNURI SI SERVICII	3,203,500	646,400	3,849,900	0	1,335,750	1,041,200	1,151,600	321,350
2001	Bunuri si servicii	2,540,750	206,400	2,747,150	0	992,500	911,300	583,400	259,950

Cod Indicator	Denumire indicatori	Prevederi anuale				Prevederi trimestriale			
		Buget initial	Influenta +/-	Buget rectificat	din care s-a ditate bugetare destinate stingerii platilor restante	Trim I	Trim II	Trim III	Trim IV
B	A	1=5+6+7+8	2	3	4	5	6	7	8
200101	Furnituri de birou	47,300	10,000	57,300	0	11,750	14,750	20,250	10,550
200102	Materiale pentru curatenie	129,200	0	129,200	0	36,250	44,750	32,000	16,200
200103	Încalzit, iluminat si forta motrica	1,147,950	-4,000	1,143,950	0	484,450	410,500	111,000	138,000
200104	Apa, canal si salubritate	151,000	13,000	164,000	0	38,500	65,000	41,500	19,000
200105	Carburanti si lubrifianti	21,500	0	21,500	0	6,750	9,750	3,250	1,750
200106	Piese de schimb	12,000	0	12,000	0	9,000	1,000	1,000	1,000
200107	Transport	2,200	0	2,200	0	550	1,050	300	300
200108	Posta, telecomunicatii, radio, tv, internet	137,400	0	137,400	0	37,250	37,000	30,700	32,450
200109	Materiale si prestari de servicii cu caracter functional	263,000	97,900	360,900	0	77,000	130,500	137,400	16,000
200130	Alte bunuri si servicii pentru întretinere si functionare	629,200	89,500	718,700	0	291,000	197,000	206,000	24,700
2002	Reparatii curente	238,000	439,400	677,400	0	205,900	15,500	456,000	0
2004	Medicamente si materiale sanitare	4,150	0	4,150	0	2,150	0	1,000	1,000
200401	Medicamente	650	0	650	0	650	0	0	0
200404	Dezinfectanti	3,500	0	3,500	0	1,500	0	1,000	1,000
2005	Bunuri de natura obiectelor de inventar	191,000	0	191,000	0	71,250	41,250	57,750	20,750
200501	Uniforme si echipament	7,500	0	7,500	0	1,500	2,500	2,000	1,500
200503	Lenjerie si accesorii de pat	5,500	0	5,500	0	1,500	2,500	1,500	0
200530	Alte obiecte de inventar	178,000	0	178,000	0	68,250	36,250	54,250	19,250
2006	Daplasari, detasari, transferari	11,200	0	11,200	0	3,600	2,600	3,000	2,000
200601	Deplasari interne, detasari, transferari	11,200	0	11,200	0	3,600	2,600	3,000	2,000
2011	Carti, publicatii si materiale documentare	9,000	0	9,000	0	1,750	2,750	1,750	2,750
2013	Pregatire profesionala	51,800	0	51,800	0	9,050	32,250	6,250	4,250
2014	Protectia muncii	79,700	0	79,700	0	20,050	18,550	25,050	16,050
2030	Alte cheltuieli	77,900	600	78,500	0	29,500	17,000	17,400	14,600
203002	Protocol si reprezentare	8,500	700	9,200	0	2,400	2,400	2,800	1,600
203003	Prime de asigurare non-viata	6,850	0	6,850	0	5,850	500	500	0
203004	Chirii	36,550	-100	36,450	0	9,250	9,100	9,100	9,000
203030	Alte cheltuieli cu bunuri si servicii	26,000	0	26,000	0	12,000	5,000	5,000	4,000
55	TITLUL VII ALTE TRANSFERURI	1,153,000	0	1,153,000	0	288,000	289,000	289,000	287,000
5501	A. Transferuri interne	1,153,000	0	1,153,000	0	288,000	289,000	289,000	287,000
550163	Finantarea invatamantului particular sau confesional acreditat	1,153,000	0	1,153,000	0	288,000	289,000	289,000	287,000
57	TITLUL IX ASISTENTA SOCIALA	757,140	0	757,140	0	369,750	302,750	55,750	28,890
5702	Ajutoare sociale	757,140	0	757,140	0	369,750	302,750	55,750	28,890

Cod Indicator	Denumire indicatori	Prevederi anuale				Prevederi trimestriale			
		Buget initial	Influenta +/-	Buget rectificat	din care s-a ditate bugetare destinate stingerii platilor restante	Trim I	Trim II	Trim III	Trim IV
B	A	1=5+6+7+8	2	3	4	5	6	7	8
570201	Ajutoare sociale in numerar	232,140	0	232,140	0	117,250	55,250	30,750	28,890
570203	Tichete de cresa si tichete sociale pentru gradinita	30,000	0	30,000	0	5,000	0	25,000	0
570205	Suport alimentar	495,000	0	495,000	0	247,500	247,500	0	0
58	TITLUL X PROIECTE CU FINANTARE DIN FONDURI EXTERNE NERAMBURSABILE AFERENTE CADRULUI FINANCIAR 2014- 2020	8,312,246	154,015	8,466,261	0	2,082,841	2,078,061	2,227,297	2,078,062
5801	Programe din Fondul European de Dezvoltare (FEDR)	8,312,246	154,015	8,466,261	0	2,082,841	2,078,061	2,227,297	2,078,062
580101	Finantare nationala	1,753,618	154,015	1,907,633	0	443,184	438,404	587,640	438,405
580102	Finantare externa nerambursabila	6,558,628	0	6,558,628	0	1,639,657	1,639,657	1,639,657	1,639,657
59	TITLUL XI ALTE CHELTUIELI	988,190	0	988,190	0	376,500	378,690	109,500	123,500
5901	Burse	988,190	0	988,190	0	376,500	378,690	109,500	123,500
70	CHELTUIELI DE CAPITAL	518,000	19,100	537,100	0	160,000	377,100	0	0
71	TITLUL XV ACTIVE NEFINANCIARE	518,000	19,100	537,100	0	160,000	377,100	0	0
7101	Active fixe	518,000	19,100	537,100	0	160,000	377,100	0	0
710101	Constructii	198,000	0	198,000	0	0	198,000	0	0
710103	Mobilier, aparatura birotica si alte active corporale	160,000	19,100	179,100	0	160,000	19,100	0	0
710130	Alte active fixe	160,000	0	160,000	0	0	160,000	0	0
650203	Invatamant prescolar si primar	10,721,746	471,815	11,193,561	0	3,008,141	2,748,361	2,991,997	2,445,062
65020301	Invatamant prescolar	4,867,726	253,015	5,120,741	0	1,276,761	1,261,081	1,465,316	1,117,583
65020302	Invatamant primar	5,854,020	218,800	6,072,820	0	1,731,380	1,487,280	1,526,681	1,327,479
650204	Invatamant secundar	3,794,330	347,700	4,142,030	0	1,398,200	1,502,940	832,650	408,240
65020401	Invatamant secundar inferior	1,668,140	100,000	1,768,140	0	771,000	528,700	312,200	156,240
65020402	Invatamant secundar superior	2,116,190	247,700	2,363,890	0	624,700	971,740	519,950	249,500
65020403	Invatamant profesional	10,000	0	10,000	0	2,500	2,500	2,500	2,500
650211	Servicii auxiliare pentru educatie	495,000	0	495,000	0	247,500	247,500	0	0
65021130	Alte servicii auxiliare	495,000	0	495,000	0	247,500	247,500	0	0
650250	Alte cheltuieli in domeniul invatamantului	30,000	0	30,000	0	5,000	0	25,000	0
6602	Sanatate	325,200	403,171	728,371	0	150,700	166,200	208,200	203,271
01	CHELTUIELI CURENTE	325,200	403,171	728,371	0	150,700	166,200	208,200	203,271
10	TITLUL I CHELTUIELI DE PERSONAL	310,000	403,171	713,171	0	148,000	162,000	202,000	201,171
1001	Cheltuieli salariale in bani	287,000	395,171	682,171	0	145,000	142,000	198,000	197,171
100101	Salarii de baza	231,000	339,000	570,000	0	120,000	111,000	170,000	169,000
100106	Alte sporuri	27,000	24,171	51,171	0	12,000	15,000	12,000	12,171
100117	Indemnizatii de hrana	19,000	22,000	41,000	0	8,000	11,000	11,000	11,000
100130	Alte drepturi salariale in bani	10,000	10,000	20,000	0	5,000	5,000	5,000	5,000

Cod Indicator	Denumire indicatori	Prevederi anuale				Prevederi trimestriale			
		Buget initial	Influenta + / -	Buget rectificat	din care s-a dote bugetare destinate stingerii platilor restante	Trim I	Trim II	Trim III	Trim IV
B	A	1=5+6+7+8	2	3	4	5	6	7	8
1002	Cheltuieli salariale in natura	16,000	0	16,000	0	0	16,000	0	0
100206	Vouchere de vacanta	16,000	0	16,000	0	0	16,000	0	0
1003	Contributii	7,000	8,000	15,000	0	3,000	4,000	4,000	4,000
100307	Contributia asiguratorie pentru munca	7,000	8,000	15,000	0	3,000	4,000	4,000	4,000
20	TITLUL II BUNURI SI SERVICII	11,200	0	11,200	0	1,700	3,200	5,200	1,100
2001	Bunuri si servicii	5,200	0	5,200	0	1,700	1,200	1,200	1,100
200130	Alte bunuri si servicii pentru intretinere si functionare	5,200	0	5,200	0	1,700	1,200	1,200	1,100
2004	Medicamente si materiale sanitare	4,000	0	4,000	0	0	0	4,000	0
200401	Medicamente	2,000	0	2,000	0	0	0	2,000	0
200402	Materiale sanitare	2,000	0	2,000	0	0	0	2,000	0
2014	Protectia muncii	2,000	0	2,000	0	0	2,000	0	0
59	TITLUL XI ALTE CHELTUIELI	4,000	0	4,000	0	1,000	1,000	1,000	1,000
5911	Asociatii si fundatii	4,000	0	4,000	0	1,000	1,000	1,000	1,000
660250	Alte cheltuieli in domeniul sanatatii	325,200	403,171	728,371	0	150,700	166,200	208,200	203,271
66025050	Alte institutii si actiuni sanitare	325,200	403,171	728,371	0	150,700	166,200	208,200	203,271
6702	Cultura, recreere si religie	23,110,894	691,165	23,802,059	0	6,319,243	6,928,373	6,355,082	4,199,361
01	CHELTUIELI CURENTE	21,705,894	526,365	22,232,259	0	6,289,243	5,928,573	5,815,082	4,199,361
10	TITLUL I CHELTUIELI DE PERSONAL	839,300	-2,900	836,400	0	201,000	227,600	203,500	204,300
1001	Cheltuieli salariale in bani	801,200	0	801,200	0	196,200	206,300	199,100	199,600
100101	Salarii de baza	728,000	0	728,000	0	178,000	185,000	182,500	182,500
100117	Indemnizatii de hrana	47,200	0	47,200	0	11,700	12,300	11,600	11,600
100130	Alte drepturi salariale in bani	26,000	0	26,000	0	6,500	9,000	5,000	5,500
1002	Cheltuieli salariale in natura	18,900	-2,900	16,000	0	0	16,000	0	0
100206	Vouchere de vacanta	18,900	-2,900	16,000	0	0	16,000	0	0
1003	Contributii	19,200	0	19,200	0	4,800	5,300	4,400	4,700
100307	Contributia asiguratorie pentru munca	19,200	0	19,200	0	4,800	5,300	4,400	4,700
20	TITLUL II BUNURI SI SERVICII	6,726,067	463,500	7,189,567	0	2,153,110	2,115,840	2,260,686	659,931
2001	Bunuri si servicii	1,789,700	74,500	1,864,200	0	441,310	614,540	390,750	417,600
200101	Furnituri de birou	1,000	0	1,000	0	1,000	0	0	0
200102	Materiale pentru curatenie	3,300	0	3,300	0	1,500	800	400	600
200103	Incalzit, iluminat si forta motrica	253,500	75,500	329,000	0	77,860	183,140	40,500	27,500
200104	Apa, canal si salubritate	110,000	-8,000	102,000	0	16,600	38,400	16,000	31,000
200105	Carburanti si lubrifianti	2,000	0	2,000	0	250	1,500	250	0

Cod indicator	Denumire indicatori	Prevederi anuale				Prevederi trimestriale			
		Buget initial	Influenta +/-	Buget rectificat	din care s-a dote bugetare destinate stingerii platilor restante	Trim I	Trim II	Trim III	Trim IV
B	A	1=5+6+7+8	2	3	4	5	6	7	8
200106	Piese de schimb	2,000	0	2,000	0	2,000	0	0	0
200108	Posta, telecomunicatii, radio, tv, internet	2,500	0	2,500	0	700	700	600	500
200109	Materiale si prestari de servicii cu caracter functional	2,000	0	2,000	0	2,000	0	0	0
200130	Alte bunuri si servicii pentru intretinere si functionare	1,413,400	7,000	1,420,400	0	339,400	390,000	333,000	358,000
2002	Reparatii curente	50,000	0	50,000	0	17,000	33,000	0	0
2005	Bunuri de natura obiectelor de inventar	102,000	0	102,000	0	22,000	57,000	23,000	0
200530	Alte obiecte de inventar	102,000	0	102,000	0	22,000	57,000	23,000	0
2014	Protectia muncii	7,000	0	7,000	0	1,800	1,800	1,700	1,700
2030	Alte cheltuieli	4,777,367	389,000	5,166,367	0	1,671,000	1,409,500	1,845,236	240,631
203002	Protocol si reprezentare	3,000	0	3,000	0	1,000	2,000	0	0
203003	Prime de asigurare non-viata	1,500	0	1,500	0	0	0	1,500	0
203030	Alte cheltuieli cu bunuri si servicii	4,772,867	389,000	5,161,867	0	1,670,000	1,407,500	1,843,736	240,631
58	TITLUL X PROIECTE CU FINANTARE DIN FONDURI EXTERNE NERAMBURSABILE AFERENTE CADRULUI FINANCIAR 2014- 2020	12,790,527	-49,235	12,741,292	0	3,197,633	3,197,633	3,148,396	3,197,630
5801	Programe din Fondul European de Dezvoltare (FEDR)	12,790,527	-49,235	12,741,292	0	3,197,633	3,197,633	3,148,396	3,197,630
580101	Finantare nationala	2,643,796	-49,235	2,594,561	0	660,950	660,950	611,713	660,948
580102	Finantare externa nerambursabila	10,146,731	0	10,146,731	0	2,536,683	2,536,683	2,536,683	2,536,682
59	TITLUL XI ALTE CHELTUIELI	1,350,000	115,000	1,465,000	0	737,500	387,500	202,500	137,500
5908	Programe pentru tineret	50,000	0	50,000	0	12,500	12,500	12,500	12,500
5911	Asociatii si fundatii	800,000	115,000	915,000	0	225,000	375,000	190,000	125,000
5912	Sustinerea cultelor	500,000	0	500,000	0	500,000	0	0	0
70	CHELTUIELI DE CAPITAL	1,405,000	164,800	1,569,800	0	30,000	999,800	540,000	0
71	TITLUL XV ACTIVE NEFINANCIARE	1,405,000	164,800	1,569,800	0	30,000	999,800	540,000	0
7101	Active fixe	1,405,000	164,800	1,569,800	0	30,000	999,800	540,000	0
710101	Constructii	500,000	170,000	670,000	0	30,000	100,000	540,000	0
710130	Alte active fixe	905,000	-5,200	899,800	0	0	899,800	0	0
670203	Servicii culturale	1,513,650	50,050	1,563,700	0	415,800	560,200	349,400	238,300
67020302	Biblioteci publice comunale, orasenesti, municipale	28,150	-1,450	26,700	0	6,300	10,700	4,600	5,100
67020306	Case de cultura	115,500	46,500	162,000	0	15,100	146,900	0	0
67020330	Alte servicii culturale	1,370,000	5,000	1,375,000	0	394,400	402,600	344,800	233,200
670205	Servicii recreative si sportive	20,436,394	649,765	21,086,159	0	5,373,193	5,912,273	5,977,732	3,822,961
67020501	Sport	1,218,000	134,000	1,352,000	0	335,560	558,640	248,100	209,700
67020503	Intretinere gradini publice, parcuri, zone verzi, baze sportive si de agrement	19,218,394	515,765	19,734,159	0	5,037,633	5,353,633	5,729,632	3,613,261

Cod indicator	Denumire indicatori	Prevederi anuale				Prevederi trimestriale			
		Buget initial	Influenta +/-	Buget rectificat	din care s-au scutit bugetare destinate stingerii platilor restante	Trim I	Trim II	Trim III	Trim IV
B	A	1=5+6+7+8	2	3	4	5	6	7	8
670250	Alte servicii in domeniile culturii, recreeri si religiei	1,160,850	-8,650	1,152,200	0	530,250	455,900	27,950	138,100
6802	Asigurari si asistenta sociala	11,299,440	310,000	11,609,440	0	3,227,600	3,278,600	3,450,590	1,652,650
01	CHELTUIELI CURENTE	11,299,440	310,000	11,609,440	0	3,227,600	3,278,600	3,450,590	1,652,650
10	TITLUL I CHELTUIELI DE PERSONAL	5,431,000	0	5,431,000	0	1,334,000	1,389,650	1,358,700	1,348,650
1001	Cheltuieli salariale in bani	5,281,450	0	5,281,450	0	1,304,600	1,328,950	1,328,950	1,318,950
100101	Salarii de baza	4,728,000	0	4,728,000	0	1,164,000	1,188,000	1,188,000	1,188,000
100105	Sporuri pentru conditii de munca	8,000	0	8,000	0	2,000	2,000	2,000	2,000
100117	Indemnizatii de hrana	479,450	0	479,450	0	119,600	119,950	119,950	119,950
100130	Alte drepturi salariale in bani	66,000	0	66,000	0	19,000	19,000	19,000	9,000
1002	Cheltuieli salariale in natura	30,950	0	30,950	0	0	30,950	0	0
100206	Vouchere de vacanta	30,950	0	30,950	0	0	30,950	0	0
1003	Contributii	118,600	0	118,600	0	29,400	29,750	29,750	29,700
100307	Contributia asiguratorie pentru munca	118,600	0	118,600	0	29,400	29,750	29,750	29,700
20	TITLUL II BUNURI SI SERVICII	1,091,200	210,000	1,301,200	0	270,200	317,300	478,700	235,000
2001	Bunuri si servicii	769,000	0	769,000	0	212,000	198,800	176,200	182,000
200101	Furnituri de birou	11,000	0	11,000	0	0	5,000	5,000	1,000
200102	Materiale pentru curatenie	4,000	0	4,000	0	0	2,000	1,000	1,000
200103	Încalzit, iluminat si forta motrica	65,000	0	65,000	0	30,000	10,000	10,000	15,000
200104	Apa, canal si salubritate	8,000	0	8,000	0	2,000	2,000	2,000	2,000
200105	Carburanti si lubrifianti	9,000	0	9,000	0	0	9,000	0	0
200106	Piese de schimb	5,000	0	5,000	0	5,000	0	0	0
200107	Transport	264,000	0	264,000	0	66,000	66,000	66,000	66,000
200108	Posta, telecomunicatii, radio, tv, internet	6,000	0	6,000	0	2,000	2,000	1,000	1,000
200109	Materiale si prestari de servicii cu caracter functional	4,000	0	4,000	0	1,000	1,000	1,000	1,000
200130	Alte bunuri si servicii pentru intretinere si functionare	393,000	0	393,000	0	106,000	101,800	90,200	95,000
2002	Reparatii curente	0	210,000	210,000	0	0	0	210,000	0
2003	Hrana	135,000	0	135,000	0	25,000	45,000	45,000	20,000
200301	Hrana pentru oameni	135,000	0	135,000	0	25,000	45,000	45,000	20,000
2005	Bunuri de natura obiectelor de inventar	5,000	0	5,000	0	0	2,500	2,500	0
200530	Alte obiecte de inventar	5,000	0	5,000	0	0	2,500	2,500	0
2013	Pregatire profesionala	15,000	0	15,000	0	0	15,000	0	0
2014	Protectia muncii	13,200	0	13,200	0	200	13,000	0	0
2030	Alte cheltuieli	154,000	0	154,000	0	33,000	43,000	45,000	33,000

Cod Indicator	Denumire indicatori	Prevederi anuale				Prevederi trimestriale			
		Buget initial	Influenta +/-	Buget rectificat	din care credite bugetare destinate stingerii platilor restante	Trim I	Trim II	Trim III	Trim IV
B	A	1=5+6+7+8	2	3	4	5	6	7	8
203003	Prime de asigurare non-viata	2,000	0	2,000	0	0	0	2,000	0
203030	Alte cheltuieli cu bunuri si servicii	152,000	0	152,000	0	33,000	43,000	43,000	33,000
55	TITLUL VII ALTE TRANSFERURI	27,500	0	27,500	0	4,400	11,550	11,550	0
5501	A. Transferuri interne	27,500	0	27,500	0	4,400	11,550	11,550	0
550118	Alte transferuri curente interne	27,500	0	27,500	0	4,400	11,550	11,550	0
57	TITLUL IX ASISTENTA SOCIALA	4,615,740	100,000	4,715,740	0	1,585,000	1,526,100	1,568,640	36,000
5702	Ajutoare sociale	4,615,740	100,000	4,715,740	0	1,585,000	1,526,100	1,568,640	36,000
570201	Ajutoare sociale in numerar	4,615,740	100,000	4,715,740	0	1,585,000	1,526,100	1,568,640	36,000
59	TITLUL XI ALTE CHELTUIELI	134,000	0	134,000	0	34,000	34,000	33,000	33,000
5940	Sume aferente persoanelor cu handicap neincadrate	134,000	0	134,000	0	34,000	34,000	33,000	33,000
680204	Asistenta acordata persoanelor in varsta	65,500	0	65,500	0	0	26,150	24,700	14,650
680205	Asistenta sociala in caz de boli si invaliditati	8,248,740	100,000	8,348,740	0	2,472,000	2,473,100	2,390,640	1,013,000
68020502	Asistenta sociala in caz de invaliditate	8,248,740	100,000	8,348,740	0	2,472,000	2,473,100	2,390,640	1,013,000
680210	Ajutoare pentru locuinte	70,000	0	70,000	0	35,000	0	0	35,000
680211	Crese	75,700	0	75,700	0	18,700	20,000	18,500	18,500
680212	Unitati de asistenta medico-sociale	1,301,000	0	1,301,000	0	320,000	351,000	318,000	312,000
680215	Prevenirea excluderii sociale	920,000	0	920,000	0	229,000	246,500	233,500	211,000
68021502	Cantine de ajutor social	920,000	0	920,000	0	229,000	246,500	233,500	211,000
680250	Alte cheltuieli in domeniul asigurarilor si asistentei sociale	618,500	210,000	828,500	0	152,900	161,850	465,250	48,500
68025050	Alte cheltuieli in domeniul asistentei sociale	618,500	210,000	828,500	0	152,900	161,850	465,250	48,500
690200	Partea a IV-a Servicii si Dezvoltare publica, Locuinte, Mediu si Ape	22,101,282	-37,580	22,063,702	0	7,196,445	5,256,554	5,018,639	4,592,064
7002	Locuinte, servicii si dezvoltare publica	16,141,682	-187,580	15,954,102	0	5,154,905	3,617,354	3,349,879	3,831,964
01	CHELTUIELI CURENTE	9,281,488	-95,580	9,185,908	0	4,021,000	2,064,829	1,649,809	1,450,270
10	TITLUL I CHELTUIELI DE PERSONAL	228,400	0	228,400	0	37,500	67,900	63,500	59,500
1001	Cheltuieli salariale in bani	217,000	0	217,000	0	36,500	61,500	61,500	57,500
100101	Salarii de baza	197,000	0	197,000	0	33,000	56,000	56,000	52,000
100117	Indemnizatii de hrana	12,000	0	12,000	0	1,500	3,500	3,500	3,500
100130	Alte drepturi salariale in bani	8,000	0	8,000	0	2,000	2,000	2,000	2,000
1002	Cheltuieli salariale in natura	4,400	0	4,400	0	0	4,400	0	0
100206	Vouchere de vacanta	4,400	0	4,400	0	0	4,400	0	0
1003	Contributii	7,000	0	7,000	0	1,000	2,000	2,000	2,000
100307	Contributia asiguratorie pentru munca	7,000	0	7,000	0	1,000	2,000	2,000	2,000
20	TITLUL II BUNURI SI SERVICII	2,368,000	9,200	2,377,200	0	722,500	857,160	546,540	251,000

Cod Indicator	Denumire indicatori	Prevederi anuale				Prevederi trimestriale			
		Buget initial	Influenta +/-	Buget rectificat	din care s-a dote bugetare destinate stingerii platilor restante	Trim I	Trim II	Trim III	Trim IV
B	A	1=5+6+7+8	2	3	4	5	6	7	8
2001	Bunuri si servicii	1,578,000	9,200	1,587,200	0	423,000	681,660	394,040	88,500
200103	Încalzit, Iluminat si forta motrica	1,320,000	5,000	1,325,000	0	341,500	628,660	328,840	26,000
200104	Apa, canal si salubritate	2,000	200	2,200	0	2,000	0	200	0
200109	Materiale si prestari de servicii cu caracter functional	4,000	0	4,000	0	1,000	1,000	1,000	1,000
200130	Alte bunuri si servicii pentru întretinere si functionare	252,000	4,000	256,000	0	78,500	52,000	64,000	61,500
2012	Consultanta si expertiza	10,000	0	10,000	0	2,500	2,500	2,500	2,500
2030	Alte cheltuieli	780,000	0	780,000	0	297,000	173,000	150,000	160,000
203030	Alte cheltuieli cu bunuri si servicii	780,000	0	780,000	0	297,000	173,000	150,000	160,000
58	TITLUL X PROIECTE CU FINANTARE DIN FONDURI EXTERNE NERAMBURSABILE AFERENTE CADRULUI FINANCIAR 2014- 2020	6,685,088	-104,780	6,580,308	0	3,261,000	1,139,769	1,039,769	1,139,770
5801	Programe din Fondul European de Dezvoltare (FEDR)	6,685,088	-104,780	6,580,308	0	3,261,000	1,139,769	1,039,769	1,139,770
580101	Finantare nationala	2,039,447	-104,780	1,934,667	0	1,336,525	232,714	132,714	232,714
580102	Finantare externa nerambursabila	4,645,641	0	4,645,641	0	1,924,475	907,055	907,055	907,056
70	CHELTUIELI DE CAPITAL	6,860,194	-92,000	6,768,194	0	1,133,905	1,552,525	1,700,070	2,381,694
71	TITLUL XV ACTIVE NEFINANCIARE	6,860,194	-92,000	6,768,194	0	1,133,905	1,552,525	1,700,070	2,381,694
7101	Active fixe	6,860,194	-92,000	6,768,194	0	1,133,905	1,552,525	1,700,070	2,381,694
710101	Constructii	5,111,484	7,000	5,118,484	0	248,100	788,620	1,700,070	2,381,694
710130	Alte active fixe	1,748,710	-99,000	1,649,710	0	885,805	763,905	0	0
700203	Locuinte	6,889,395	-4,780	6,884,615	0	2,121,231	681,620	1,700,070	2,381,694
70020330	Alte cheltuieli in domeniul locuintelor	6,889,395	-4,780	6,884,615	0	2,121,231	681,620	1,700,070	2,381,694
700206	Iluminat public si electrificari rurale	7,135,787	-179,000	6,956,787	0	1,872,674	2,273,074	1,441,769	1,369,270
700250	Alte servicii in domeniile locuintelor, serviciilor si dezvoltarii comunale	2,116,500	-3,800	2,112,700	0	1,161,000	662,660	208,040	81,000
7402	Protectia mediului	5,959,600	150,000	6,109,600	0	2,041,540	1,639,200	1,668,760	760,100
01	CHELTUIELI CURENTE	5,959,600	150,000	6,109,600	0	2,041,540	1,639,200	1,668,760	760,100
10	TITLUL I CHELTUIELI DE PERSONAL	509,600	0	509,600	0	127,700	136,100	122,000	123,800
1001	Cheltuieli salariale in bani	486,000	0	486,000	0	124,700	121,500	119,000	120,800
100101	Salarii de baza	445,000	0	445,000	0	115,000	111,000	109,000	110,000
100117	Indemnizatii de hrana	34,000	0	34,000	0	8,500	8,500	8,500	8,500
100130	Alte drepturi salariale in bani	7,000	0	7,000	0	1,200	2,000	1,500	2,300
1002	Cheltuieli salariale in natura	11,600	0	11,600	0	0	11,600	0	0
100206	Vouchere de vacanta	11,600	0	11,600	0	0	11,600	0	0
1003	Contributii	12,000	0	12,000	0	3,000	3,000	3,000	3,000
100307	Contributia asiguratorie pentru munca	12,000	0	12,000	0	3,000	3,000	3,000	3,000
20	TITLUL II BUNURI SI SERVICII	5,410,000	150,000	5,560,000	0	1,913,840	1,483,100	1,546,760	616,300

Cod Indicator	Denumire indicatori	Prevederi anuale				Prevederi trimestriale			
		Buget initial	Influenta +/-	Buget rectificat	din care date bugetare destinate stingerii platilor restante	Trim I	Trim II	Trim III	Trim IV
B	A	1=5+6+7+8	2	3	4	5	6	7	8
2001	Bunuri si servicii	5,330,000	151,500	5,481,500	0	1,896,350	1,455,850	1,533,250	596,050
200102	Materiale pentru curatenie	5,000	0	5,000	0	1,000	1,500	1,000	1,500
200103	Încalzit, Iluminat si forta motrica	35,000	0	35,000	0	5,500	12,500	6,000	11,000
200105	Carburanti si lubrifianti	13,000	1,500	14,500	0	3,100	5,100	4,500	1,800
200106	Piese de schimb	12,000	0	12,000	0	3,000	3,000	3,000	3,000
200130	Alte bunuri si servicii pentru întretinere si functionare	5,265,000	150,000	5,415,000	0	1,883,750	1,433,750	1,518,750	578,750
2003	Hrana	45,000	0	45,000	0	8,000	16,000	9,000	12,000
200302	Hrana pentru animale	45,000	0	45,000	0	8,000	16,000	9,000	12,000
2005	Bunuri de natura obiectelor de inventar	8,000	-260	7,740	0	2,740	2,500	0	2,500
200501	Uniforme si echipament	5,000	0	5,000	0	0	2,500	0	2,500
200530	Alte obiecte de inventar	3,000	-260	2,740	0	2,740	0	0	0
2014	Protectia muncii	5,000	0	5,000	0	2,000	1,000	1,000	1,000
2030	Alte cheltuieli	22,000	-1,240	20,760	0	4,750	7,750	3,510	4,750
203003	Prime de asigurare non-viata	3,000	0	3,000	0	0	3,000	0	0
203004	Chirii	4,000	-1,000	3,000	0	1,000	1,000	0	1,000
203030	Alte cheltuieli cu bunuri si servicii	15,000	-240	14,760	0	3,750	3,750	3,510	3,750
55	TITLUL VII ALTE TRANSFERURI	40,000	0	40,000	0	0	20,000	0	20,000
5501	A. Transferuri interne	40,000	0	40,000	0	0	20,000	0	20,000
550142	Transferuri din bugetul local catre asociatiile de dezvoltare intercomunitara	40,000	0	40,000	0	0	20,000	0	20,000
740205	Salubritate si gestiunea deseurilor	5,040,000	150,000	5,190,000	0	1,815,000	1,395,000	1,450,000	530,000
74020501	Salubritate	5,040,000	150,000	5,190,000	0	1,815,000	1,395,000	1,450,000	530,000
740250	Alte servicii in domeniul protectiei mediului	919,600	0	919,600	0	226,540	244,200	218,760	230,100
7902	Partea a V-a Actiuni economice	5,404,307	-675,000	4,729,307	0	1,184,500	1,867,307	895,000	782,500
8002	Actiuni generale economice, comerciale si de munca	2,000	0	2,000	0	2,000	0	0	0
01	CHELTUIELI CURENTE	2,000	0	2,000	0	2,000	0	0	0
20	TITLUL II BUNURI SI SERVICII	2,000	0	2,000	0	2,000	0	0	0
2001	Bunuri si servicii	2,000	0	2,000	0	2,000	0	0	0
200130	Alte bunuri si servicii pentru întretinere si functionare	2,000	0	2,000	0	2,000	0	0	0
800201	Actiuni generale economice si comerciale	2,000	0	2,000	0	2,000	0	0	0
80020106	Prevenire si combatere inundatii si gheturi	2,000	0	2,000	0	2,000	0	0	0
8402	Transporturi	5,402,307	-675,000	4,727,307	0	1,182,500	1,867,307	895,000	782,500
01	CHELTUIELI CURENTE	2,550,000	0	2,550,000	0	832,500	852,500	482,500	382,500
20	TITLUL II BUNURI SI SERVICII	570,000	0	570,000	0	250,000	320,000	0	0

Cod Indicator	Denumire indicatori	Prevederi anuale				Prevederi trimestriale			
		Buget initial	Influenta +/-	Buget rectificat	din care .dite bugetare destinate stingerii platilor restante	Trim I	Trim II	Trim III	Trim IV
B	A	1=5+6+7+8	2	3	4	5	6	7	8
2002	Reparatii curente	570,000	0	570,000	0	250,000	320,000	0	0
40	TITLUL IV SUBVENTII	1,900,000	0	1,900,000	0	562,500	512,500	462,500	362,500
4003	Subventii pentru acoperirea diferentelor de pret si tarif	1,900,000	0	1,900,000	0	562,500	512,500	462,500	362,500
55	TITLUL VII ALTE TRANSFERURI	80,000	0	80,000	0	20,000	20,000	20,000	20,000
5501	A. Transferuri interne	80,000	0	80,000	0	20,000	20,000	20,000	20,000
550142	Transferuri din bugetul local catre asociatiile de dezvoltare intercomunitara	80,000	0	80,000	0	20,000	20,000	20,000	20,000
70	CHELTUIELI DE CAPITAL	2,852,307	-675,000	2,177,307	0	350,000	1,014,807	412,500	400,000
71	TITLUL XV ACTIVE NEFINANCIARE	2,852,307	-675,000	2,177,307	0	350,000	1,014,807	412,500	400,000
7101	Active fixe	2,852,307	-675,000	2,177,307	0	350,000	1,014,807	412,500	400,000
710101	Constructii	1,927,307	-650,000	1,277,307	0	160,000	617,307	100,000	400,000
710102	Masini, echipamente si mijloace de transport	475,000	-25,000	450,000	0	0	237,500	212,500	0
710130	Alte active fixe	450,000	0	450,000	0	190,000	160,000	100,000	0
840203	Transport rutier	5,402,307	-675,000	4,727,307	0	1,182,500	1,867,307	895,000	782,500
84020302	Transport in comun	2,615,000	-25,000	2,590,000	0	582,500	930,000	695,000	382,500
84020303	Strazi	2,787,307	-650,000	2,137,307	0	600,000	937,307	200,000	400,000
9602	Rezerve, Excedent/Deficit	0	0	0	0	0	0	0	0
9702	Rezerve	0	0	0	0	0	0	0	0
9902	Deficit	0	0	0	0	0	0	0	0
990296	Deficitul sectiunii de functionare	0	0	0	0	0	0	0	0
990297	Deficitul sectiunii de dezvoltare	0	0	0	0	0	0	0	0



PRIMAR
PISTOL GHEORGHE


DIRECTOR EXECUTIV

FILIP RAZVAN


H.C.L. Nr. 108 / 29.07.2022

Formular 11/01

**BUGETUL DETALIAT LA VENITURI PE CAPITOLE SI SUBCAPITOLE SI LA CHELTUIELI
 PE CAPITOLE, SUBCAPITOLE, TITLURI DE CHELTUIELI PE TRIMESTRE PE ANUL 2022,
 ORAS BUFTEA**

-lei-

Cod Indicator	Denumire indicatori	Prevederi anuale				Prevederi trimestriale			
		Buget initial	Influenta +/-	Buget rectificat	din care credite bugetare destinate stingerii platilor restante	Trim I	Trim II	Trim III	Trim IV
B	A	1=5+6+7+8	2	3	4	5	6	7	8
	SECTIUNEA DE FUNCTIONARE + SECTIUNE DE DEZVOLTARE								
000102	TOTAL VENITURI	97,598,149	1,800,271	99,398,420		28,727,829	27,105,435	24,660,608	18,904,548
499002	VENITURI PROPRII	48,817,090	1,327,100	50,144,190		15,114,200	14,147,750	13,577,090	7,305,150
000202	I. VENITURI CURENTE	62,128,970	1,335,600	63,464,570		18,267,250	17,316,840	16,754,170	11,126,310
000302	A. VENITURI FISCALE	59,396,380	1,111,600	60,507,980		17,207,050	16,441,640	15,930,680	10,928,610
000402	A1. IMPOZIT PE VENIT, PROFIT SI CASTIGURI DIN CAPITAL	34,138,000	0	34,138,000		8,916,800	8,676,000	9,774,050	6,771,150
000602	A1.2. IMPOZIT PE VENIT, PROFIT, SI CASTIGURI DIN CAPITAL DE LA PERSOANE FIZICE	34,138,000	0	34,138,000		8,916,800	8,676,000	9,774,050	6,771,150
0302	Impozit pe venit	317,000	0	317,000		95,000	95,000	66,000	61,000
030218	Impozitul pe veniturile din transferul proprietatilor imobiliare din patrimoniul personal	317,000	0	317,000		95,000	95,000	66,000	61,000
0402	Cote si sume defalcate din impozitul pe venit	33,821,000	0	33,821,000		8,821,800	8,581,000	9,708,050	6,710,150
040201	Cote defalcate din impozitul pe venit	24,241,000	0	24,241,000		6,401,800	6,061,000	7,029,000	4,749,200
040204	Sume alocate din cotele defalcate din impozitul pe venit pentru echilibrarea bugetelor locale	9,280,000	0	9,280,000		2,320,000	2,320,000	2,679,050	1,960,950
040205	Sume repartizate din Fondul la dispozitia Consiliului Judetean	300,000	0	300,000		100,000	200,000	0	0
000902	A3. IMPOZITE SI TAXE PE PROPRIETATE	9,374,000	396,700	9,770,700		4,219,875	3,684,750	1,688,375	177,700
0702	Impozite si taxe pe proprietate	9,374,000	396,700	9,770,700		4,219,875	3,684,750	1,688,375	177,700
070201	Impozit si taxa pe cladiri	6,650,000	335,100	6,985,100		2,938,715	2,841,050	1,140,335	65,000
07020101	Impozit pe cladiri de la persoane fizice	1,260,000	0	1,260,000		638,715	465,000	91,285	65,000
07020102	Impozit si taxa pe cladiri de la persoane juridice	5,390,000	335,100	5,725,100		2,300,000	2,376,050	1,049,050	0
070202	Impozit si taxa pe teren	1,830,000	59,000	1,889,000		895,160	601,700	389,440	2,700
07020201	Impozit pe terenuri de la persoane fizice	1,071,000	0	1,071,000		574,160	319,000	176,940	900
07020202	Impozit si taxa pe teren de la persoane juridice	742,000	59,000	797,700		314,000	277,600	205,700	400
07020203	Impozitul pe terenul din extravilan	17,000	3,300	20,300		7,000	5,100	6,800	1,400
070203	Taxe judiciare de timbru si alte taxe de timbru	792,000	0	792,000		345,000	205,000	140,000	102,000
070250	Alte impozite si taxe pe proprietate	102,000	2,600	104,600		41,000	37,000	18,600	8,000

Cod Indicator	Denumire indicatori	Prevederi anuale				Prevederi trimestriale			
		Buget initial	Influenta +/-	Buget rectificat	din care s-a dade bugetare destinate stingerii platilor restante	Trim I	Trim II	Trim III	Trim IV
B	A	1=5+6+7+8	2	3	4	5	6	7	8
001002	A4. IMPOZITE SI TAXE PE BUNURI SI SERVICII	15,705,580	707,700	16,413,280		4,015,375	4,029,890	4,423,055	3,944,960
1102	Sume defalcate din TVA	13,113,880	0	13,113,880		2,955,050	3,169,090	3,168,580	3,821,160
110202	Sume defalcate din taxa pe valoarea adaugata pentru finantarea cheltuielilor descentralizate la nivelul comunelor, oraselor, municipiilor, sectoarelor si Municipiului Bucuresti	11,960,880	0	11,960,880		2,667,050	2,880,090	2,879,580	3,534,160
110209	Sume defalcate din taxa pe valoarea adaugata pentru finantarea invatamantului particular si a celui confesional	1,153,000	0	1,153,000		288,000	289,000	289,000	287,000
1502	Taxe pe servicii specifice	32,000	0	32,000		8,000	8,000	8,000	8,000
150201	Impozit pe spectacole	32,000	0	32,000		8,000	8,000	8,000	8,000
1602	Taxe pe utilizarea bunurilor, autorizarea utilizarii bunurilor sau pe desfasurarea de activitati	2,559,700	707,700	3,267,400		1,052,325	852,800	1,246,475	115,800
160202	Impozit pe mijloacele de transport	2,024,500	140,200	2,164,700		888,225	715,800	444,975	115,700
16020201	Impozit pe mijloacele de transport detinute de persoane fizice	1,439,000	30,200	1,469,200		642,225	500,000	237,975	89,000
16020202	Impozit pe mijloacele de transport detinute de persoane juridice	585,500	110,000	695,500		246,000	215,800	207,000	26,700
160203	Taxe si tarife pentru eliberarea de licente si autorizatii de functionare	535,000	567,500	1,102,500		164,000	136,900	801,500	100
160250	Alte taxe pe utilizarea bunurilor, autorizarea utilizarii bunurilor sau pe desfasurare de activitati	200	0	200		100	100	0	0
001102	A6. ALTE IMPOZITE SI TAXE FISCALE	178,800	7,200	186,000		55,000	51,000	45,200	34,800
1802	Alte impozite si taxe fiscale	178,800	7,200	186,000		55,000	51,000	45,200	34,800
180250	Alte impozite si taxe	178,800	7,200	186,000		55,000	51,000	45,200	34,800
001202	C. VENITURI NEFISCALE	2,732,590	224,000	2,956,590		1,060,200	875,200	823,490	197,700
001302	C1. VENITURI DIN PROPRIETATE	1,202,000	30,000	1,232,000		470,000	380,000	270,000	112,000
3002	Venituri din proprietate	1,202,000	30,000	1,232,000		470,000	380,000	270,000	112,000
300205	Venituri din concesiuni si inchirieri	1,202,000	0	1,202,000		470,000	380,000	240,000	112,000
30020530	Alte venituri din concesiuni si inchirieri de catre institutiile publice	1,202,000	0	1,202,000		470,000	380,000	240,000	112,000
300208	Venituri din dividende	0	30,000	30,000		0	0	30,000	0
30020802	Venituri din dividende de la alti platitori	0	30,000	30,000		0	0	30,000	0
001402	C2. VANZARI DE BUNURI SI SERVICII	1,530,590	194,000	1,724,590		590,200	495,200	553,490	85,700
3302	Venituri din prestari de servicii si alte activitati	17,000	0	17,000		6,000	4,000	4,000	3,000
330208	Venituri din prestari de servicii	17,000	0	17,000		6,000	4,000	4,000	3,000
3402	Venituri din taxe administrative, eliberari permise	40,090	4,200	44,290		10,000	27,000	4,490	2,800
340202	Taxe extrajudiciare de timbru	40,000	4,200	44,200		10,000	27,000	4,400	2,800
340250	Alte venituri din taxe administrative, eliberari permise	90	0	90		0	0	90	0
3502	Amenzi, penalitati si confiscari	954,500	119,800	1,074,300		261,200	349,200	416,000	47,900
350201	Venituri din amenzi si alte sanctiuni aplicate potrivit dispozitiilor legale	950,000	119,800	1,069,800		260,000	348,000	414,800	47,000

Cod Indicator	Denumire indicatori	Prevederi anuale				Prevederi trimestriale			
		Buget initial	Influenta +/-	Buget rectificat	din care s-a dote bugetare destinate stingerii platilor restante	Trim I	Trim II	Trim III	Trim IV
B	A	1=5+6+7+8	2	3	4	5	6	7	8
35020102	Venituri din amenzi si alte sanctiuni aplicate de catre alte institutii de specialitate	950,000	119,800	1,069,800		260,000	348,000	414,800	47,000
350202	Penalitati pentru nedepunerea sau depunerea cu intarziere a declaratiei de impozite si taxe	3,700	0	3,700		1,000	1,000	1,000	700
350250	Alte amenzi, penalitati si confiscari	800	0	800		200	200	200	200
3602	Diverse venituri	321,000	0	321,000		115,000	115,000	59,000	32,000
360214	Venituri din recuperarea cheltuielilor efectuate in cursul procesului de executare silita	162,200	0	162,200		55,000	55,000	39,000	13,200
360250	Alte venituri	158,800	0	158,800		60,000	60,000	20,000	18,800
3702	Transferuri voluntare, altele decat subventiile	198,000	70,000	268,000		198,000	0	70,000	0
370203	Varsaminte din sectiunea de functionare pentru finantarea sectiunii de dezvoltare a bugetului local (cu semnul minus)	-5,009,680	614,600	-4,395,080		-64,300	-1,153,097	-1,483,594	-1,694,089
370204	Varsaminte din sectiunea de functionare	5,009,680	-614,600	4,395,080		64,300	1,153,097	1,483,594	1,694,089
370250	Alte transferuri voluntare	198,000	70,000	268,000		198,000	0	70,000	0
001502	I. VENITURI DIN CAPITAL	0	61,500	61,500		0	0	61,500	0
3902	Venituri din valorificarea unor bunuri	0	61,500	61,500		0	0	61,500	0
390201	Venituri din valorificarea unor bunuri ale institutiilor publice	0	52,000	52,000		0	0	52,000	0
390207	Venituri din vanzarea unor bunuri apartinand domeniului privat al statului sau al unitatilor administrativ-teritoriale	0	9,500	9,500		0	0	9,500	0
001602	III. OPERATIUNI FINANCIARE	2,320,941	0	2,320,941		695,670	1,321,620	162,020	141,631
4002	Incasari din rambursarea imprumuturilor acordate	2,320,941	0	2,320,941		695,670	1,321,620	162,020	141,631
400214	Sume din excedentul bugetului local utilizate pentru finantarea cheltuielilor sectiunii de dezvoltare	2,320,941	0	2,320,941		695,670	1,321,620	162,020	141,631
001702	IV. SUBVENTII	10,877,151	403,171	11,280,322		2,744,006	3,383,580	2,599,523	2,553,213
001802	SUBVENTII DE LA ALTE NIVELE ALE ADMINISTRATIEI PUBLICE	10,877,151	403,171	11,280,322		2,744,006	3,383,580	2,599,523	2,553,213
4202	Subventii de la bugetul de stat	10,417,654	403,171	10,820,825		2,744,006	2,975,083	2,582,523	2,519,213
001902	A. De capital	4,763,384	0	4,763,384		1,216,933	1,188,415	1,183,759	1,174,277
420212	Subventii pentru reabilitarea termica a cladirilor de locuit	4,763,384	0	4,763,384		1,216,933	1,188,415	1,183,759	1,174,277
002002	B. Curente	5,654,270	403,171	6,057,441		1,527,073	1,786,668	1,398,764	1,344,936
420241	Subventii din bugetul de stat pentru finantarea sanatatii	310,000	403,171	713,171		128,000	129,000	255,000	201,171
420267	Subventii din sume obtinute in urma scoaterii la licitatie a certificatelor de emisii de gaze cu efect de sera pentru finantarea proiectelor de investitii	513,905	0	513,905		0	513,905	0	0
420269	Subventii de la bugetul de stat catre bugetele locale necesare sustinerii derularii proiectelor finantate din fonduri externe nerambursabile (FEN) postaderare, aferente perioadei de programare 2014-2020	4,830,365	0	4,830,365		1,399,073	1,143,763	1,143,764	1,143,765
4302	Subventii de la alte administratii	459,497	0	459,497		0	408,497	17,000	34,000

Cod Indicator	Denumire indicatori	Prevederi anuale				Prevederi trimestriale			
		Buget initial	Influenta +/-	Buget rectificat	din care dote bugetare destinate stingerii platilor restante	Trim I	Trim II	Trim III	Trim IV
B	A	1=5+6+7+8	2	3	4	5	6	7	8
430234	Sume alocate din bugetul ANCPPI pentru finantarea lucrarilor de inregistrare sistematica din cadrul Programului national de cadastru si carte funciara	138,000	0	138,000		0	138,000	0	0
430239	Subventii acordate in baza contractelor de parteneriat sau asociere	321,497	0	321,497		0	270,497	17,000	34,000
43023901	Subventii acordate in baza contractelor de parteneriat sau asociere, pentru sectiunea de functionare	321,497	0	321,497		0	270,497	17,000	34,000
4802	Sume primite de la UE/alti donatori in contul platilor efectuate si prefinantari aferente cadrului financiar 2014-2020	22,271,087	0	22,271,087		7,020,903	5,083,395	5,083,395	5,083,394
480201	Fondul European de Dezvoltare Regionala (FEDR)	22,271,087	0	22,271,087		7,020,903	5,083,395	5,083,395	5,083,394
48020101	Sume primite in contul platilor efectuate in anul curent	21,350,999	0	21,350,999		6,100,815	5,083,395	5,083,395	5,083,394
48020102	Sume primite in contul platilor efectuate in anii anteriori	920,088	0	920,088		920,088	0	0	0
4902	TOTAL CHELTUIELI	80,044,779	1,082,100	81,126,879	0	23,264,029	21,740,295	19,944,868	16,177,687
01	CHELTUIELI CURENTE	60,905,878	1,635,200	62,541,078	0	19,594,224	15,960,163	15,426,498	11,560,193
10	TITLUL I CHELTUIELI DE PERSONAL	9,360,150	-11,600	9,348,550	0	2,358,800	2,407,650	2,286,100	2,296,000
1001	Cheltuieli salariale in bani	8,760,200	0	8,760,200	0	2,177,500	2,218,600	2,177,300	2,186,800
100101	Salarii de baza	7,727,000	0	7,727,000	0	1,925,000	1,954,000	1,928,500	1,919,500
100105	Sporuri pentru conditii de munca	213,000	0	213,000	0	48,000	56,000	46,000	63,000
100112	Indemnizatii platite unor persoane din afara unitatii	288,000	0	288,000	0	72,000	72,000	72,000	72,000
100117	Indemnizatii de hrana	366,700	0	366,700	0	91,500	92,200	91,400	91,600
100130	Alte drepturi salariale in bani	165,500	0	165,500	0	41,000	44,400	39,400	40,700
1002	Cheltuieli salariale in natura	410,950	-11,600	399,350	0	133,600	140,750	62,500	62,500
100202	Norme de hrana	250,000	0	250,000	0	62,500	62,500	62,500	62,500
100206	Vouchere de vacanta	160,950	-11,600	149,350	0	71,100	78,250	0	0
1003	Contributii	189,000	0	189,000	0	47,700	48,300	46,300	46,700
100307	Contributia asiguratorie pentru munca	189,000	0	189,000	0	47,700	48,300	46,300	46,700
20	TITLUL II BUNURI SI SERVICII	17,398,267	1,537,100	18,935,367	0	6,063,950	5,454,250	5,568,536	1,848,631
2001	Bunuri si servicii	11,061,300	483,200	11,544,500	0	3,571,110	3,523,050	2,914,440	1,535,900
200101	Furnituri de birou	50,000	0	50,000	0	16,500	12,500	12,000	9,000
200102	Materiale pentru curatenie	29,800	-500	29,300	0	8,250	7,800	5,400	7,850
200103	Încalzit, iluminat si forta motrica	2,176,700	204,500	2,381,200	0	718,160	1,082,100	504,140	76,800
200104	Apa, canal si salubritate	459,500	-7,800	451,700	0	99,100	135,400	103,200	114,000
200105	Carburanti si lubrifianti	113,000	14,500	127,500	0	28,350	35,200	40,150	23,800
200106	Piese de schimb	42,000	8,000	50,000	0	10,500	11,000	18,500	10,000
200108	Posta, telecomunicatii, radio, tv, internet	172,800	4,000	176,800	0	86,000	45,400	19,700	25,700

Cod Indicator	Denumire indicatori	Prevederi anuale				Prevederi trimestriale			
		Buget initial	Influenta +/-	Buget rectificat	din care dite bugetare destinate stingerii platilor restante	Trim I	Trim II	Trim III	Trim IV
B	A	1=5+6+7+8	2	3	4	5	6	7	8
200109	Materiale si prestari de servicii cu caracter functional	141,000	30,000	171,000	0	60,000	20,500	60,000	30,500
200130	Alte bunuri si servicii pentru intretinere si functionare	7,876,500	230,500	8,107,000	0	2,544,250	2,173,150	2,151,350	1,238,250
2002	Reparatii curente	832,000	649,400	1,481,400	0	470,900	360,500	650,000	0
2003	Hrana	45,000	0	45,000	0	8,000	16,000	9,000	12,000
200302	Hrana pentru animale	45,000	0	45,000	0	8,000	16,000	9,000	12,000
2005	Bunuri de natura obiectelor de inventar	134,000	17,640	151,640	0	34,140	65,500	40,900	11,100
200501	Uniforme si echipament	11,700	17,900	29,600	0	1,700	2,500	17,900	7,500
200530	Alte obiecte de inventar	122,300	-260	122,040	0	32,440	63,000	23,000	3,600
2006	Depasari, detasari, transferari	40,500	0	40,500	0	500	0	40,000	0
200601	Deplasari interne, detasari, transferari	40,500	0	40,500	0	500	0	40,000	0
2011	Carti, publicatii si materiale documentare	400	100	500	0	100	200	200	0
2012	Consultanta si expertiza	170,000	0	170,000	0	140,000	10,000	10,000	10,000
2013	Pregatire profesionala	17,200	0	17,200	0	6,200	2,000	7,000	2,000
2014	Protectia muncii	45,000	-2,000	43,000	0	13,500	11,500	5,500	12,500
2025	Cheltuieli judiciare si extrajudiciare derivate din actiuni in reprezentarea intereselor statului, potrivit dispozitiilor legale	15,000	0	15,000	0	500	14,500	0	0
2030	Alte cheltuieli	5,037,867	388,760	5,426,627	0	1,819,000	1,451,000	1,891,496	265,131
203001	Reclama si publicitate	5,000	-2,000	3,000	0	1,250	1,250	250	250
203002	Protocol si reprezentare	10,000	0	10,000	0	3,500	3,000	1,500	2,000
203003	Prime de asigurare non-viata	23,000	-2,000	21,000	0	6,000	13,000	0	2,000
203004	Chirii	39,000	-1,000	38,000	0	9,500	10,500	8,500	9,500
203030	Alte cheltuieli cu bunuri si servicii	4,960,867	393,760	5,354,627	0	1,798,750	1,423,250	1,881,246	251,381
30	TITLUL III DOBANZI	656,600	0	656,600	0	185,100	173,500	157,700	140,300
3001	Dobanzi aferente datoriei publice interne	656,600	0	656,600	0	185,100	173,500	157,700	140,300
300101	Dobanzi aferente datoriei publice interne directe	656,600	0	656,600	0	185,100	173,500	157,700	140,300
40	TITLUL IV SUBVENTII	1,900,000	0	1,900,000	0	562,500	512,500	462,500	362,500
4003	Subventii pentru acoperirea diferentelor de pret si tarif	1,900,000	0	1,900,000	0	562,500	512,500	462,500	362,500
50	TITLUL V FONDURI DE REZERVA	50,000	0	50,000	0	12,500	12,500	12,500	12,500
5004	Fond de rezerva bugetara la dispozitia autoritatilor locale	50,000	0	50,000	0	12,500	12,500	12,500	12,500
55	TITLUL VII ALTE TRANSFERURI	1,304,000	0	1,304,000	0	315,700	339,800	315,200	333,300
5501	A. Transferuri interne	1,304,000	0	1,304,000	0	315,700	339,800	315,200	333,300
550142	Transferuri din bugetul local catre asociatiile de dezvoltare intercomunitara	126,000	0	126,000	0	21,500	44,500	20,000	40,000
550163	Finantarea invatamantului particular sau confesional acreditat	1,153,000	0	1,153,000	0	288,000	289,000	289,000	287,000

Cod Indicator	Denumire indicatori	Prevederi anuale				Prevederi trimestriale			
		Buget initial	Influenta +/-	Buget rectificat	din care dite bugetare destinate stingerii platilor restante	Trim I	Trim II	Trim III	Trim IV
B	A	1=5+6+7+8	2	3	4	5	6	7	8
550165	Sume reprezentand contributia unitatilor administrativ-teritoriale la Fondul IID	25,000	0	25,000	0	6,200	6,300	6,200	6,300
57	TITLUL IX ASISTENTA SOCIALA	515,000	0	515,000	0	252,500	252,500	5,000	5,000
5702	Ajutoare sociale	515,000	0	515,000	0	252,500	252,500	5,000	5,000
570201	Ajutoare sociale in numerar	20,000	0	20,000	0	5,000	5,000	5,000	5,000
570205	Suport alimentar	495,000	0	495,000	0	247,500	247,500	0	0
58	TITLUL X PROIECTE CU FINANTARE DIN FONDURI EXTERNE NERAMBURSABILE AFERENTE CADRULUI FINANCIAR 2014- 2020	27,787,861	0	27,787,861	0	8,541,474	6,415,463	6,415,462	6,415,462
5801	Programe din Fondul European de Dezvoltare (FEDR)	27,787,861	0	27,787,861	0	8,541,474	6,415,463	6,415,462	6,415,462
580101	Finantare nationala	6,436,861	0	6,436,861	0	2,440,659	1,332,068	1,332,067	1,332,067
580102	Finantare externa nerambursabila	21,351,000	0	21,351,000	0	6,100,815	5,083,395	5,083,395	5,083,395
59	TITLUL XI ALTE CHELTUIELI	1,934,000	109,700	2,043,700	0	1,301,700	392,000	203,500	146,500
5902	Ajutoare pentru daune provocate de calamitatile naturale	5,000	0	5,000	0	0	0	0	5,000
5908	Programe pentru tineret	50,000	0	50,000	0	12,500	12,500	12,500	12,500
5911	Asociatii si fundatii	804,000	115,000	919,000	0	226,000	376,000	191,000	126,000
5912	Sustinerea cultelor	500,000	0	500,000	0	500,000	0	0	0
5917	Despagubiri civile	560,000	-300	559,700	0	559,700	0	0	0
5940	Sume aferente persoanelor cu handicap neincadrate	15,000	-5,000	10,000	0	3,500	3,500	0	3,000
70	CHELTUIELI DE CAPITAL	11,795,501	-553,100	11,242,401	0	1,833,905	3,944,232	2,682,570	2,781,694
71	TITLUL XV ACTIVE NEFINANCIARE	11,795,501	-553,100	11,242,401	0	1,833,905	3,944,232	2,682,570	2,781,694
7101	Active fixe	11,795,501	-553,100	11,242,401	0	1,833,905	3,944,232	2,682,570	2,781,694
710101	Constructii	7,736,791	-473,000	7,263,791	0	438,100	1,703,927	2,340,070	2,781,694
710102	Masini, echipamente si mijloace de transport	475,000	-25,000	450,000	0	0	237,500	212,500	0
710103	Mobilier, aparatura birotica si alte active corporale	160,000	49,100	209,100	0	160,000	19,100	30,000	0
710130	Alte active fixe	3,423,710	-104,200	3,319,510	0	1,235,805	1,983,705	100,000	0
79	OPERATIUNI FINANCIARE	7,343,400	0	7,343,400	0	1,835,900	1,835,900	1,835,800	1,835,800
81	TITLUL XIX RAMBURSARI DE CREDITE	7,343,400	0	7,343,400	0	1,835,900	1,835,900	1,835,800	1,835,800
8102	Rambursari de credite interne	7,343,400	0	7,343,400	0	1,835,900	1,835,900	1,835,800	1,835,800
810201	Rambursari de credite interne garantate	7,343,400	0	7,343,400	0	1,835,900	1,835,900	1,835,800	1,835,800
5002	Partea I-a Servicii publice generale	18,823,100	242,100	19,065,200	0	5,612,950	4,701,650	4,489,850	4,260,750
5102	Autoritati publice si actiuni externe	18,630,600	242,100	18,872,700	0	5,564,150	4,652,850	4,442,450	4,213,250
01	CHELTUIELI CURENTE	11,127,200	212,100	11,339,300	0	3,568,250	2,816,950	2,576,650	2,377,450
10	TITLUL I CHELTUIELI DE PERSONAL	7,364,000	-8,700	7,355,300	0	1,870,500	1,861,800	1,811,500	1,811,500
1001	Cheltuieli salariale in bani	7,098,000	0	7,098,000	0	1,774,500	1,774,500	1,774,500	1,774,500

Cod Indicator	Denumire indicatori	Prevederi anuale				Prevederi trimestriale			
		Buget initial	Influenta +/-	Buget rectificat	din care s-a dote bugetare destinate stingerii platilor restante	Trim I	Trim II	Trim III	Trim IV
B	A	1=5+6+7+8	2	3	4	5	6	7	8
100101	Salarii de baza	6,300,000	0	6,300,000	0	1,575,000	1,575,000	1,575,000	1,575,000
100105	Sporuri pentru conditii de munca	80,000	0	80,000	0	20,000	20,000	20,000	20,000
100112	Indemnizatii platite unor persoane din afara unitatii	288,000	0	288,000	0	72,000	72,000	72,000	72,000
100117	Indemnizatii de hrana	310,000	0	310,000	0	77,500	77,500	77,500	77,500
100130	Alte drepturi salariale in bani	120,000	0	120,000	0	30,000	30,000	30,000	30,000
1002	Cheltuieli salariale in natura	116,000	-8,700	107,300	0	58,000	49,300	0	0
100206	Vouchere de vacanta	116,000	-8,700	107,300	0	58,000	49,300	0	0
1003	Contributii	150,000	0	150,000	0	38,000	38,000	37,000	37,000
100307	Contributia asiguratorie pentru munca	150,000	0	150,000	0	38,000	38,000	37,000	37,000
20	TITLUL II BUNURI SI SERVICII	2,475,600	226,100	2,701,700	0	936,750	762,350	596,250	406,350
2001	Bunuri si servicii	2,039,000	228,000	2,267,000	0	735,800	676,400	504,300	350,500
200101	Furnituri de birou	50,000	0	50,000	0	16,500	12,500	12,000	9,000
200102	Materiale pentru curatenie	20,000	0	20,000	0	6,000	5,000	4,000	5,000
200103	Încalzit, iluminat si forta motrica	570,000	130,000	700,000	0	295,000	258,700	136,300	10,000
200104	Apa, canal si salubritate	350,000	0	350,000	0	81,500	97,500	87,500	83,500
200105	Carburanti si lubrifianti	49,000	13,000	62,000	0	12,500	17,100	22,900	9,500
200106	Piese de schimb	15,000	0	15,000	0	4,000	3,500	4,000	3,500
200108	Posta, telecomunicatii, radio, tv, internet	170,000	5,000	175,000	0	85,300	45,000	19,700	25,000
200109	Materiale si prestari de servicii cu caracter functional	140,000	30,000	170,000	0	60,000	20,000	60,000	30,000
200130	Alte bunuri si servicii pentru întretinere si functionare	675,000	50,000	725,000	0	175,000	217,100	157,900	175,000
2005	Bunuri de natura obiectelor de inventar	15,000	0	15,000	0	6,400	5,000	0	3,600
200530	Alte obiecte de inventar	15,000	0	15,000	0	6,400	5,000	0	3,600
2006	Daplasari, detasari, transferari	40,000	0	40,000	0	0	0	40,000	0
200601	Deplasari interne, detasari, transferari	40,000	0	40,000	0	0	0	40,000	0
2011	Carti, publicatii si materiale documentare	400	100	500	0	100	200	200	0
2012	Consultanta si expertiza	160,000	0	160,000	0	137,500	7,500	7,500	7,500
2013	Pregatire profesionala	9,200	0	9,200	0	4,200	0	5,000	0
2014	Protectia muncii	30,000	0	30,000	0	9,000	8,000	4,000	9,000
2025	Cheltuieli judiciare si extrajudiciare derivate din actiuni in reprezentarea intereselor statului, potrivit dispozitiilor legale	15,000	0	15,000	0	500	14,500	0	0
2030	Alte cheltuieli	167,000	-2,000	165,000	0	43,250	50,750	35,250	35,750
203001	Reclama si publicitate	5,000	-2,000	3,000	0	1,250	1,250	250	250
203002	Protocol si reprezentare	10,000	0	10,000	0	3,500	3,000	1,500	2,000
203003	Prime de asigurare non-viata	10,000	0	10,000	0	5,000	5,000	0	0

Cod Indicator	Denumire indicatori	Prevederi anuale				Prevederi trimestriale			
		Buget initial	Influenta +/-	Buget rectificat	din care credite bugetare destinate stingerii platilor restante	Trim I	Trim II	Trim III	Trim IV
B	A	1=5+6+7+8	2	3	4	5	6	7	8
203004	Chirii	35,000	0	35,000	0	8,500	9,500	8,500	8,500
203030	Alte cheltuieli cu bunuri si servicii	107,000	0	107,000	0	25,000	32,000	25,000	25,000
30	TITLUL III DOBANZI	656,600	0	656,600	0	185,100	173,500	157,700	140,300
3001	Dobanzi aferente datoriei publice interne	656,600	0	656,600	0	185,100	173,500	157,700	140,300
300101	Dobanzi aferente datoriei publice interne directe	656,600	0	656,600	0	185,100	173,500	157,700	140,300
55	TITLUL VII ALTE TRANSFERURI	31,000	0	31,000	0	7,700	10,800	6,200	6,300
5501	A. Transferuri interne	31,000	0	31,000	0	7,700	10,800	6,200	6,300
550142	Transferuri din bugetul local catre asociatiile de dezvoltare intercomunitara	6,000	0	6,000	0	1,500	4,500	0	0
550165	Sume reprezentand contributia unitatilor administrativ-teritoriale la Fondul IID	25,000	0	25,000	0	6,200	6,300	6,200	6,300
57	TITLUL IX ASISTENTA SOCIALA	20,000	0	20,000	0	5,000	5,000	5,000	5,000
5702	Ajutoare sociale	20,000	0	20,000	0	5,000	5,000	5,000	5,000
570201	Ajutoare sociale in numerar	20,000	0	20,000	0	5,000	5,000	5,000	5,000
59	TITLUL XI ALTE CHELTUIELI	580,000	-5,300	574,700	0	563,200	3,500	0	8,000
5902	Ajutoare pentru daune provocate de calamitatile naturale	5,000	0	5,000	0	0	0	0	5,000
5917	Despagubiri civile	560,000	-300	559,700	0	559,700	0	0	0
5940	Sume aferente persoanelor cu handicap neincadrate	15,000	-5,000	10,000	0	3,500	3,500	0	3,000
70	CHELTUIELI DE CAPITAL	160,000	30,000	190,000	0	160,000	0	30,000	0
71	TITLUL XV ACTIVE NEFINANCIARE	160,000	30,000	190,000	0	160,000	0	30,000	0
7101	Active fixe	160,000	30,000	190,000	0	160,000	0	30,000	0
710103	Mobilier, aparatura birotica si alte active corporale	0	30,000	30,000	0	0	0	30,000	0
710130	Alte active fixe	160,000	0	160,000	0	160,000	0	0	0
79	OPERATIUNI FINANCIARE	7,343,400	0	7,343,400	0	1,835,900	1,835,900	1,835,800	1,835,800
81	TITLUL XIX RAMBURSARI DE CREDITE	7,343,400	0	7,343,400	0	1,835,900	1,835,900	1,835,800	1,835,800
8102	Rambursari de credite interne	7,343,400	0	7,343,400	0	1,835,900	1,835,900	1,835,800	1,835,800
810201	Rambursari de credite interne garantate	7,343,400	0	7,343,400	0	1,835,900	1,835,900	1,835,800	1,835,800
510201	Autoritati executive si legislative	18,630,600	242,100	18,872,700	0	5,564,150	4,652,850	4,442,450	4,213,250
51020103	Autoritati executive	18,630,600	242,100	18,872,700	0	5,564,150	4,652,850	4,442,450	4,213,250
5402	Alte servicii publice generale	192,500	0	192,500	0	48,800	48,800	47,400	47,500
01	CHELTUIELI CURENTE	192,500	0	192,500	0	48,800	48,800	47,400	47,500
10	TITLUL I CHELTUIELI DE PERSONAL	142,500	0	142,500	0	36,300	36,300	34,900	35,000
1001	Cheltuieli salariale in bani	136,000	0	136,000	0	33,900	34,000	34,000	34,100
100101	Salarii de baza	120,000	0	120,000	0	30,000	30,000	30,000	30,000

Cod Indicator	Denumire indicatori	Prevederi anuale				Prevederi trimestriale			
		Buget initial	Influenta +/-	Buget rectificat	din care s-au date bugetare destinate stingerii platilor restante	Trim I	Trim II	Trim III	Trim IV
B	A	1=5+6+7+8	2	3	4	5	6	7	8
100117	Indemnizatii de hrana	8,500	0	8,500	0	2,100	2,100	2,100	2,200
100130	Alte drepturi salariale in bani	7,500	0	7,500	0	1,800	1,900	1,900	1,900
1002	Cheltuieli salariale in natura	2,900	0	2,900	0	1,500	1,400	0	0
100206	Vouchere de vacanta	2,900	0	2,900	0	1,500	1,400	0	0
1003	Contributii	3,600	0	3,600	0	900	900	900	900
100307	Contributia asiguratorie pentru munca	3,600	0	3,600	0	900	900	900	900
50	TITLUL V FONDURI DE REZERVA	50,000	0	50,000	0	12,500	12,500	12,500	12,500
5004	Fond de rezerva bugetara la dispozitia autoritatilor locale	50,000	0	50,000	0	12,500	12,500	12,500	12,500
540205	Fond de rezerva bugetara la dispozitia autoritatilor locale	50,000	0	50,000	0	12,500	12,500	12,500	12,500
540210	Servicii publice comunitare de evidenta a persoanelor	142,500	0	142,500	0	36,300	36,300	34,900	35,000
5902	Partea a II-a Aparare, Ordine Publica si Siguranta Nationala	1,492,850	46,900	1,539,750	0	377,550	407,950	393,600	360,650
6102	Ordine publica si siguranta nationala	1,492,850	46,900	1,539,750	0	377,550	407,950	393,600	360,650
01	CHELTUIELI CURENTE	1,492,850	46,900	1,539,750	0	377,550	407,950	393,600	360,650
10	TITLUL I CHELTUIELI DE PERSONAL	1,202,850	0	1,202,850	0	290,800	331,450	286,700	293,900
1001	Cheltuieli salariale in bani	908,000	0	908,000	0	211,700	250,800	219,200	226,300
100101	Salarii de baza	749,000	0	749,000	0	177,000	208,000	187,000	177,000
100105	Sporuri pentru conditii de munca	133,000	0	133,000	0	28,000	36,000	26,000	43,000
100117	Indemnizatii de hrana	5,000	0	5,000	0	1,200	1,300	1,200	1,300
100130	Alte drepturi salariale in bani	21,000	0	21,000	0	5,500	5,500	5,000	5,000
1002	Cheltuieli salariale in natura	274,650	0	274,650	0	74,100	75,550	62,500	62,500
100202	Norme de hrana	250,000	0	250,000	0	62,500	62,500	62,500	62,500
100206	Vouchere de vacanta	24,650	0	24,650	0	11,600	13,050	0	0
1003	Contributii	20,200	0	20,200	0	5,000	5,100	5,000	5,100
100307	Contributia asiguratorie pentru munca	20,200	0	20,200	0	5,000	5,100	5,000	5,100
20	TITLUL II BUNURI SI SERVICII	290,000	46,900	336,900	0	86,750	76,500	106,900	66,750
2001	Bunuri si servicii	236,500	28,000	264,500	0	72,750	61,000	77,500	53,250
200102	Materiale pentru curatenie	2,500	-500	2,000	0	750	500	0	750
200103	Încalzit, iluminat si forta motrica	33,200	-1,000	32,200	0	8,300	9,100	7,500	7,300
200104	Apa, canal si salubritate	2,000	0	2,000	0	500	500	500	500
200105	Carburanti si lubrifianti	50,000	0	50,000	0	12,500	12,500	12,500	12,500
200106	Piese de schimb	15,000	8,000	23,000	0	3,500	4,500	11,500	3,500
200108	Posta, telecomunicatii, radio, tv, internet	2,800	-1,000	1,800	0	700	400	0	700
200109	Materiale si prestari de servicii cu caracter functional	1,000	0	1,000	0	0	500	0	500

Cod Indicator	Denumire indicatori	Prevederi anuale				Prevederi trimestriale			
		Buget initial	Influenta + / -	Buget rectificat	din care s-a dote bugetare destinate stingerii platilor restante	Trim I	Trim II	Trim III	Trim IV
B	A	1=5+6+7+8	2	3	4	5	6	7	8
200130	Alte bunuri si servicii pentru intretinere si functionare	130,000	22,500	152,500	0	46,500	33,000	45,500	27,500
2005	Bunuri de natura obiectelor de inventar	11,000	17,900	28,900	0	5,000	1,000	17,900	5,000
200501	Uniforme si echipament	6,700	17,900	24,600	0	1,700	0	17,900	5,000
200530	Alte obiecte de inventar	4,300	0	4,300	0	3,300	1,000	0	0
2006	Daplasari, detasari, transferari	500	0	500	0	500	0	0	0
200601	Deplasari interne, detasari, transferari	500	0	500	0	500	0	0	0
2013	Pregatire profesionala	8,000	0	8,000	0	2,000	2,000	2,000	2,000
2014	Protectia muncii	10,000	-2,000	8,000	0	2,500	2,500	500	2,500
2030	Alte cheltuieli	24,000	3,000	27,000	0	4,000	10,000	9,000	4,000
203003	Prime de asigurare non-viata	10,000	-2,000	8,000	0	1,000	5,000	0	2,000
203030	Alte cheltuieli cu bunuri si servicii	14,000	5,000	19,000	0	3,000	5,000	9,000	2,000
610203	Ordine publica	1,367,700	51,400	1,419,100	0	347,350	374,400	367,100	330,250
61020304	Politie locala	1,367,700	51,400	1,419,100	0	347,350	374,400	367,100	330,250
610205	Protectie civila si protectia contra incendiilor	125,150	-4,500	120,650	0	30,200	33,550	26,500	30,400
6302	Partea a III-a Cheltuieli Social - Culturale	32,637,640	1,505,680	34,143,320	0	8,959,584	9,577,734	9,222,279	6,383,723
6502	Invatamant	10,701,746	609,515	11,311,261	0	2,985,241	3,000,661	2,957,297	2,368,062
01	CHELTUIELI CURENTE	10,183,746	590,415	10,774,161	0	2,825,241	2,623,561	2,957,297	2,368,062
20	TITLUL II BUNURI SI SERVICII	223,500	436,400	659,900	0	206,900	9,000	441,000	3,000
2001	Bunuri si servicii	11,500	-3,000	8,500	0	3,000	1,500	1,000	3,000
200130	Alte bunuri si servicii pentru intretinere si functionare	11,500	-3,000	8,500	0	3,000	1,500	1,000	3,000
2002	Reparatii curente	212,000	439,400	651,400	0	203,900	7,500	440,000	0
55	TITLUL VII ALTE TRANSFERURI	1,153,000	0	1,153,000	0	288,000	289,000	289,000	287,000
5501	A. Transferuri interne	1,153,000	0	1,153,000	0	288,000	289,000	289,000	287,000
550163	Finantarea invatamantului particular sau confesional acreditat	1,153,000	0	1,153,000	0	288,000	289,000	289,000	287,000
57	TITLUL IX ASISTENTA SOCIALA	495,000	0	495,000	0	247,500	247,500	0	0
5702	Ajutoare sociale	495,000	0	495,000	0	247,500	247,500	0	0
570205	Support alimentar	495,000	0	495,000	0	247,500	247,500	0	0
58	TITLUL X PROIECTE CU FINANTARE DIN FONDURI EXTERNE NERAMBURSABILE AFERENTE CADRULUI FINANCIAR 2014- 2020	8,312,246	154,015	8,466,261	0	2,082,841	2,078,061	2,227,297	2,078,062
5801	Programe din Fondul European de Dezvoltare (FEDR)	8,312,246	154,015	8,466,261	0	2,082,841	2,078,061	2,227,297	2,078,062
580101	Finantare nationala	1,753,618	154,015	1,907,633	0	443,184	438,404	587,640	438,405
580102	Finantare externa nerambursabila	6,558,628	0	6,558,628	0	1,639,657	1,639,657	1,639,657	1,639,657
70	CHELTUIELI DE CAPITAL	518,000	19,100	537,100	0	160,000	377,100	0	0
71	TITLUL XV ACTIVE NEFINANCIARE	518,000	19,100	537,100	0	160,000	377,100	0	0

Cod Indicator	Denumire indicatori	Prevederi anuale				Prevederi trimestriale			
		Buget initial	Influenta +/-	Buget rectificat	din care s-a dote bugetare destinate stingerii platilor restante	Trim I	Trim II	Trim III	Trim IV
B	A	1=5+6+7+8	2	3	4	5	6	7	8
7101	Active fixe	518,000	19,100	537,100	0	160,000	377,100	0	0
710101	Constructii	198,000	0	198,000	0	0	198,000	0	0
710103	Mobilier, aparatura birotica si alte active corporale	160,000	19,100	179,100	0	160,000	19,100	0	0
710130	Alte active fixe	160,000	0	160,000	0	0	160,000	0	0
650203	Invatamant prescolar si primar	9,750,746	471,815	10,222,561	0	2,646,041	2,394,661	2,816,297	2,365,562
65020301	Invatamant prescolar	4,239,526	253,015	4,492,541	0	1,068,161	1,063,881	1,305,616	1,054,883
65020302	Invatamant primar	5,511,220	218,800	5,730,020	0	1,577,880	1,330,780	1,510,681	1,310,679
650204	Invatamant secundar	456,000	137,700	593,700	0	91,700	358,500	141,000	2,500
65020402	Invatamant secundar superior	456,000	137,700	593,700	0	91,700	358,500	141,000	2,500
650211	Servicii auxiliare pentru educatie	495,000	0	495,000	0	247,500	247,500	0	0
65021130	Alte servicii auxiliare	495,000	0	495,000	0	247,500	247,500	0	0
6602	Sanatate	4,000	0	4,000	0	1,000	1,000	1,000	1,000
01	CHELTUIELI CURENTE	4,000	0	4,000	0	1,000	1,000	1,000	1,000
59	TITLUL XI ALTE CHELTUIELI	4,000	0	4,000	0	1,000	1,000	1,000	1,000
5911	Asociatii si fundatii	4,000	0	4,000	0	1,000	1,000	1,000	1,000
660250	Alte cheltuieli in domeniul sanatatii	4,000	0	4,000	0	1,000	1,000	1,000	1,000
66025050	Alte institutii si actiuni sanitare	4,000	0	4,000	0	1,000	1,000	1,000	1,000
6702	Cultura, recreere si religie	21,740,894	686,165	22,427,059	0	5,924,843	6,525,773	6,010,282	3,966,161
01	CHELTUIELI CURENTE	20,335,894	521,365	20,857,259	0	5,894,843	5,525,973	5,470,282	3,966,161
10	TITLUL I CHELTUIELI DE PERSONAL	141,200	-2,900	138,300	0	33,500	42,000	31,000	31,800
1001	Cheltuieli salariale in bani	132,200	0	132,200	0	32,700	37,800	30,600	31,100
100101	Salarii de baza	113,000	0	113,000	0	28,000	30,000	27,500	27,500
100117	Indemnizatii de hrana	9,200	0	9,200	0	2,200	2,800	2,100	2,100
100130	Alte drepturi salariale in bani	10,000	0	10,000	0	2,500	5,000	1,000	1,500
1002	Cheltuieli salariale in natura	5,800	-2,900	2,900	0	0	2,900	0	0
100206	Vouchere de vacanta	5,800	-2,900	2,900	0	0	2,900	0	0
1003	Contributii	3,200	0	3,200	0	800	1,300	400	700
100307	Contributia asiguratorie pentru munca	3,200	0	3,200	0	800	1,300	400	700
20	TITLUL II BUNURI SI SERVICII	6,054,167	458,500	6,512,667	0	1,926,210	1,898,840	2,088,386	599,231
2001	Bunuri si servicii	1,729,300	69,500	1,798,800	0	419,210	599,340	371,650	408,600
200102	Materiale pentru curatenie	2,300	0	2,300	0	500	800	400	600
200103	Încalzit, Iluminat si forta motrica	218,500	70,500	289,000	0	67,860	173,140	25,500	22,500
200104	Apa, canal si salubritate	105,500	-8,000	97,500	0	15,100	37,400	15,000	30,000

Cod Indicator	Denumire indicatori	Prevederi anuale				Prevederi trimestriale			
		Buget initial	Influenta +/-	Buget rectificat	din care credite bugetare destinate stingerii platilor restante	Trim I	Trim II	Trim III	Trim IV
B	A	1=5+6+7+8	2	3	4	5	6	7	8
200105	Carburanti si lubrifianti	1,000	0	1,000	0	250	500	250	0
200130	Alte bunuri si servicii pentru intretinere si functionare	1,402,000	7,000	1,409,000	0	335,500	387,500	330,500	355,500
2002	Reparatii curente	50,000	0	50,000	0	17,000	33,000	0	0
2005	Bunuri de natura obiectelor de inventar	100,000	0	100,000	0	20,000	57,000	23,000	0
200530	Alte obiecte de inventar	100,000	0	100,000	0	20,000	57,000	23,000	0
2030	Alte cheltuieli	4,174,867	389,000	4,563,867	0	1,470,000	1,209,500	1,693,736	190,631
203030	Alte cheltuieli cu bunuri si servicii	4,174,867	389,000	4,563,867	0	1,470,000	1,209,500	1,693,736	190,631
58	TITLUL X PROIECTE CU FINANTARE DIN FONDURI EXTERNE NERAMBURSABILE AFERENTE CADRULUI FINANCIAR 2014- 2020	12,790,527	-49,235	12,741,292	0	3,197,633	3,197,633	3,148,396	3,197,630
5801	Programe din Fondul European de Dezvoltare (FEDR)	12,790,527	-49,235	12,741,292	0	3,197,633	3,197,633	3,148,396	3,197,630
580101	Finantare nationala	2,643,796	-49,235	2,594,561	0	660,950	660,950	611,713	660,948
580102	Finantare externa nerambursabila	10,146,731	0	10,146,731	0	2,536,683	2,536,683	2,536,683	2,536,682
59	TITLUL XI ALTE CHELTUIELI	1,350,000	115,000	1,465,000	0	737,500	387,500	202,500	137,500
5908	Programe pentru tineret	50,000	0	50,000	0	12,500	12,500	12,500	12,500
5911	Asociatii si fundatii	800,000	115,000	915,000	0	225,000	375,000	190,000	125,000
5912	Sustinerea cultelor	500,000	0	500,000	0	500,000	0	0	0
70	CHELTUIELI DE CAPITAL	1,405,000	164,800	1,569,800	0	30,000	999,800	540,000	0
71	TITLUL XV ACTIVE NEFINANCIARE	1,405,000	164,800	1,569,800	0	30,000	999,800	540,000	0
7101	Active fixe	1,405,000	164,800	1,569,800	0	30,000	999,800	540,000	0
710101	Constructii	500,000	170,000	670,000	0	30,000	100,000	540,000	0
710130	Alte active fixe	905,000	-5,200	899,800	0	0	899,800	0	0
670203	Servicii culturale	143,650	45,050	188,700	0	21,400	157,600	4,600	5,100
67020302	Biblioteci publice comunale, orasenesti, municipale	28,150	-1,450	26,700	0	6,300	10,700	4,600	5,100
67020306	Case de cultura	115,500	46,500	162,000	0	15,100	146,900	0	0
670205	Servicii recreative si sportive	20,436,394	649,765	21,086,159	0	5,373,193	5,912,273	5,977,732	3,822,961
67020501	Sport	1,218,000	134,000	1,352,000	0	335,560	558,640	248,100	209,700
67020503	Intretinere gradini publice, parcuri, zone verzi, baze sportive si de agrement	19,218,394	515,765	19,734,159	0	5,037,633	5,353,633	5,729,632	3,613,261
670250	Alte servicii in domeniile culturii, recreerii si religiei	1,160,850	-8,650	1,152,200	0	530,250	455,900	27,950	138,100
6802	Asigurari si asistenta sociala	191,000	210,000	401,000	0	48,500	50,300	253,700	48,500
01	CHELTUIELI CURENTE	191,000	210,000	401,000	0	48,500	50,300	253,700	48,500
20	TITLUL II BUNURI SI SERVICII	191,000	210,000	401,000	0	48,500	50,300	253,700	48,500
2001	Bunuri si servicii	191,000	0	191,000	0	48,500	50,300	43,700	48,500
200130	Alte bunuri si servicii pentru intretinere si functionare	191,000	0	191,000	0	48,500	50,300	43,700	48,500


Cod Indicator	Denumire indicatori	Prevederi anuale				Prevederi trimestriale			
		Buget initial	Influenta +/-	Buget rectificat	din care credite bugetare destinate stingerii platilor restante	Trim I	Trim II	Trim III	Trim IV
B	A	1=5+6+7+8	2	3	4	5	6	7	8
2002	Reparatii curente	0	210,000	210,000	0	0	0	210,000	0
680250	Alte cheltuieli in domeniul asigurarilor si asistentei sociale	191,000	210,000	401,000	0	48,500	50,300	253,700	48,500
68025050	Alte cheltuieli in domeniul asistentei sociale	191,000	210,000	401,000	0	48,500	50,300	253,700	48,500
690200	Partea a IV-a Servicii si Dezvoltare publica, Locuinte, Mediu si Ape	21,686,882	-37,580	21,649,302	0	7,129,445	5,185,654	4,944,139	4,390,064
7002	Locuinte, servicii si dezvoltare publica	15,727,282	-187,580	15,539,702	0	5,087,905	3,546,454	3,275,379	3,629,964
01	CHELTUIELI CURENTE	8,867,088	-95,580	8,771,508	0	3,954,000	1,993,929	1,575,309	1,248,270
20	TITLUL II BUNURI SI SERVICII	2,182,000	9,200	2,191,200	0	693,000	854,160	535,540	108,500
2001	Bunuri si servicii	1,522,000	9,200	1,531,200	0	393,500	678,660	383,040	76,000
200103	Încalzit, Iluminat si forta motrica	1,320,000	5,000	1,325,000	0	341,500	628,660	328,840	26,000
200104	Apa, canal si salubritate	2,000	200	2,200	0	2,000	0	200	0
200130	Alte bunuri si servicii pentru întretinere si functionare	200,000	4,000	204,000	0	50,000	50,000	54,000	50,000
2012	Consultanta si expertiza	10,000	0	10,000	0	2,500	2,500	2,500	2,500
2030	Alte cheltuieli	650,000	0	650,000	0	297,000	173,000	150,000	30,000
203030	Alte cheltuieli cu bunuri si servicii	650,000	0	650,000	0	297,000	173,000	150,000	30,000
58	TITLUL X PROIECTE CU FINANTARE DIN FONDURI EXTERNE NERAMBURSABILE AFERENTE CADRULUI FINANCIAR 2014- 2020	6,685,088	-104,780	6,580,308	0	3,261,000	1,139,769	1,039,769	1,139,770
5801	Programe din Fondul European de Dezvoltare (FEDR)	6,685,088	-104,780	6,580,308	0	3,261,000	1,139,769	1,039,769	1,139,770
580101	Finantare nationala	2,039,447	-104,780	1,934,667	0	1,336,525	232,714	132,714	232,714
580102	Finantare externa nerambursabila	4,645,641	0	4,645,641	0	1,924,475	907,055	907,055	907,056
70	CHELTUIELI DE CAPITAL	6,860,194	-92,000	6,768,194	0	1,133,905	1,552,525	1,700,070	2,381,694
71	TITLUL XV ACTIVE NEFINANCIARE	6,860,194	-92,000	6,768,194	0	1,133,905	1,552,525	1,700,070	2,381,694
7101	Active fixe	6,860,194	-92,000	6,768,194	0	1,133,905	1,552,525	1,700,070	2,381,694
710101	Constructii	5,111,484	7,000	5,118,484	0	248,100	788,620	1,700,070	2,381,694
710130	Alte active fixe	1,748,710	-99,000	1,649,710	0	885,805	763,905	0	0
700203	Locuinte	6,889,395	-4,780	6,884,615	0	2,121,231	681,620	1,700,070	2,381,694
70020330	Alte cheltuieli in domeniul locuintelor	6,889,395	-4,780	6,884,615	0	2,121,231	681,620	1,700,070	2,381,694
700206	Iluminat public si electrificari rurale	6,721,387	-179,000	6,542,387	0	1,805,674	2,202,174	1,367,269	1,167,270
700250	Alte servicii in domeniile locuintelor, serviciilor si dezvoltarii comunale	2,116,500	-3,800	2,112,700	0	1,161,000	662,660	208,040	81,000
7402	Protectia mediului	5,959,600	150,000	6,109,600	0	2,041,540	1,639,200	1,668,760	760,100
01	CHELTUIELI CURENTE	5,959,600	150,000	6,109,600	0	2,041,540	1,639,200	1,668,760	760,100
10	TITLUL I CHELTUIELI DE PERSONAL	509,600	0	509,600	0	127,700	136,100	122,000	123,800
1001	Cheltuieli salariale in bani	486,000	0	486,000	0	124,700	121,500	119,000	120,800
100101	Salarii de baza	445,000	0	445,000	0	115,000	111,000	109,000	110,000
100117	Indemnizatii de hrana	34,000	0	34,000	0	8,500	8,500	8,500	8,500

Cod Indicator	Denumire indicatori	Prevederi anuale				Prevederi trimestriale			
		Buget initial	Influenta +/-	Buget rectificat	din care sunt destinate bugetare destinate stingerii platilor restante	Trim I	Trim II	Trim III	Trim IV
B	A	1=5+6+7+8	2	3	4	5	6	7	8
100130	Alte drepturi salariale in bani	7,000	0	7,000	0	1,200	2,000	1,500	2,300
1002	Cheltuieli salariale in natura	11,600	0	11,600	0	0	11,600	0	0
100206	Vouchere de vacanta	11,600	0	11,600	0	0	11,600	0	0
1003	Contributii	12,000	0	12,000	0	3,000	3,000	3,000	3,000
100307	Contributia asiguratorie pentru munca	12,000	0	12,000	0	3,000	3,000	3,000	3,000
20	TITLUL II BUNURI SI SERVICII	5,410,000	150,000	5,560,000	0	1,913,840	1,483,100	1,546,760	616,300
2001	Bunuri si servicii	5,330,000	151,500	5,481,500	0	1,896,350	1,455,850	1,533,250	596,050
200102	Materiale pentru curatenie	5,000	0	5,000	0	1,000	1,500	1,000	1,500
200103	Încalzit, iluminat si forta motrica	35,000	0	35,000	0	5,500	12,500	6,000	11,000
200105	Carburanti si lubrifianti	13,000	1,500	14,500	0	3,100	5,100	4,500	1,800
200106	Piese de schimb	12,000	0	12,000	0	3,000	3,000	3,000	3,000
200130	Alte bunuri si servicii pentru intretinere si functionare	5,265,000	150,000	5,415,000	0	1,883,750	1,433,750	1,518,750	578,750
2003	Hrana	45,000	0	45,000	0	8,000	16,000	9,000	12,000
200302	Hrana pentru animale	45,000	0	45,000	0	8,000	16,000	9,000	12,000
2005	Bunuri de natura obiectelor de inventar	8,000	-260	7,740	0	2,740	2,500	0	2,500
200501	Uniforme si echipament	5,000	0	5,000	0	0	2,500	0	2,500
200530	Alte obiecte de inventar	3,000	-260	2,740	0	2,740	0	0	0
2014	Protectia muncii	5,000	0	5,000	0	2,000	1,000	1,000	1,000
2030	Alte cheltuieli	22,000	-1,240	20,760	0	4,750	7,750	3,510	4,750
203003	Prime de asigurare non-viata	3,000	0	3,000	0	0	3,000	0	0
203004	Chirii	4,000	-1,000	3,000	0	1,000	1,000	0	1,000
203030	Alte cheltuieli cu bunuri si servicii	15,000	-240	14,760	0	3,750	3,750	3,510	3,750
55	TITLUL VII ALTE TRANSFERURI	40,000	0	40,000	0	0	20,000	0	20,000
5501	A. Transferuri interne	40,000	0	40,000	0	0	20,000	0	20,000
550142	Transferuri din bugetul local catre asociatiile de dezvoltare intercomunitara	40,000	0	40,000	0	0	20,000	0	20,000
740205	Salubritate si gestiunea deseurilor	5,040,000	150,000	5,190,000	0	1,815,000	1,395,000	1,450,000	530,000
74020501	Salubritate	5,040,000	150,000	5,190,000	0	1,815,000	1,395,000	1,450,000	530,000
740250	Alte servicii in domeniul protectiei mediului	919,600	0	919,600	0	226,540	244,200	218,760	230,100
7902	Partea a V-a Actiuni economice	5,404,307	-675,000	4,729,307	0	1,184,500	1,867,307	895,000	782,500
8002	Actiuni generale economice, comerciale si de munca	2,000	0	2,000	0	2,000	0	0	0
01	CHELTUIELI CURENTE	2,000	0	2,000	0	2,000	0	0	0
20	TITLUL II BUNURI SI SERVICII	2,000	0	2,000	0	2,000	0	0	0
2001	Bunuri si servicii	2,000	0	2,000	0	2,000	0	0	0

Cod indicator	Denumire indicatori	Prevederi anuale				Prevederi trimestriale			
		Buget initial	influenta +/-	Buget rectificat	din care sãdite bugetare destinate stingerii platilor restante	Trim I	Trim II	Trim III	Trim IV
B	A	1=5+6+7+8	2	3	4	5	6	7	8
200130	Alte bunuri si servicii pentru intretinere si functionare	2,000	0	2,000	0	2,000	0	0	0
800201	Actiuni generale economice si comerciale	2,000	0	2,000	0	2,000	0	0	0
80020106	Prevenire si combatere inundatii si gheturi	2,000	0	2,000	0	2,000	0	0	0
8402	Transporturi	5,402,307	-675,000	4,727,307	0	1,182,500	1,867,307	895,000	782,500
01	CHELTUIELI CURENTE	2,550,000	0	2,550,000	0	832,500	852,500	482,500	382,500
20	TITLUL II BUNURI SI SERVICII	570,000	0	570,000	0	250,000	320,000	0	0
2002	Reparatii curente	570,000	0	570,000	0	250,000	320,000	0	0
40	TITLUL IV SUBVENTII	1,900,000	0	1,900,000	0	562,500	512,500	462,500	362,500
4003	Subventii pentru acoperirea diferentelor de pret si tarif	1,900,000	0	1,900,000	0	562,500	512,500	462,500	362,500
55	TITLUL VII ALTE TRANSFERURI	80,000	0	80,000	0	20,000	20,000	20,000	20,000
5501	A. Transferuri interne	80,000	0	80,000	0	20,000	20,000	20,000	20,000
550142	Transferuri din bugetul local catre asociatiile de dezvoltare intercomunitara	80,000	0	80,000	0	20,000	20,000	20,000	20,000
70	CHELTUIELI DE CAPITAL	2,852,307	-675,000	2,177,307	0	350,000	1,014,807	412,500	400,000
71	TITLUL XV ACTIVE NEFINANCIARE	2,852,307	-675,000	2,177,307	0	350,000	1,014,807	412,500	400,000
7101	Active fixe	2,852,307	-675,000	2,177,307	0	350,000	1,014,807	412,500	400,000
710101	Constructii	1,927,307	-650,000	1,277,307	0	160,000	617,307	100,000	400,000
710102	Masini, echipamente si mijloace de transport	475,000	-25,000	450,000	0	0	237,500	212,500	0
710130	Alte active fixe	450,000	0	450,000	0	190,000	160,000	100,000	0
840203	Transport rutier	5,402,307	-675,000	4,727,307	0	1,182,500	1,867,307	895,000	782,500
84020302	Transport in comun	2,615,000	-25,000	2,590,000	0	582,500	930,000	695,000	382,500
84020303	Strazi	2,787,307	-650,000	2,137,307	0	600,000	937,307	200,000	400,000
9602	Rezerve, Excedent/Deficit	17,553,370	718,171	18,271,541	0	5,463,800	5,365,140	4,715,740	2,726,861
9702	Rezerve	0	0	0	0	0	0	0	0
9902	Deficit	-17,553,370	-718,171	-18,271,541	0	-5,463,800	-5,365,140	-4,715,740	-2,726,861
990296	Deficitul sectiunii de functionare	-17,553,370	-718,171	-18,271,541	0	-5,463,800	-5,365,140	-4,715,740	-2,726,861
990297	Deficitul sectiunii de dezvoltare	0	0	0	0	0	0	0	0



PRIMAR
PISTOL GHEORGHE



DIRECTOR EXECUTIV

FILIP RAZVAN



HCL Nr. 108 / 29.07.2022

Formular 11/01

**BUGETUL ACTIVITATILOR FINANTATE DIN VENITURI PROPRII DETALIAT LA VENITURI
 PE CAPITOLE SI SUBCAPITOLE SI LA CHELTUIELI PE CAPITOLE, SUBCAPITOLE,
 TITLURI DE CHELTUIELI PE TRIMESTRE PE ANUL 2022, TOTAL U.A.T**

-lei-

Cod Indicator	Denumire indicatori	Prevederi anuale				Prevederi trimestriale			
		Buget initial	Influenta +/-	Buget rectificat	din care credite bugetare destinate stingerii platilor restante	Trim I	Trim II	Trim III	Trim IV
B	A	1=5+6+7+8	2	3	4	5	6	7	8
	SECTIUNEA DE FUNCTIONARE + SECTIUNE DE DEZVOLTARE								
000110	TOTAL VENITURI	1,018,316	503,334	1,521,650		434,550	413,050	275,550	398,500
499010	VENITURI PROPRII	1,005,316	503,334	1,508,650		430,050	410,550	272,550	395,500
000210	J. VENITURI CURENTE	1,018,316	503,334	1,521,650		434,550	413,050	275,550	398,500
001210	C. VENITURI NEFISCALE	1,018,316	503,334	1,521,650		434,550	413,050	275,550	398,500
001310	C1. VENITURI DIN PROPRIETATE	42,333	-333	42,000		10,000	11,000	11,000	10,000
3010	Venituri din proprietate	42,333	-333	42,000		10,000	11,000	11,000	10,000
301005	Venituri din concesiuni si inchirieri	42,333	-333	42,000		10,000	11,000	11,000	10,000
30100530	Alte venituri din concesiuni si inchirieri de catre institutiile publice	42,333	-333	42,000		10,000	11,000	11,000	10,000
001410	C2. VANZARI DE BUNURI SI SERVICII	975,983	503,667	1,479,650		424,550	402,050	264,550	388,500
3310	Venituri din prestari de servicii si alte activitati	734,333	503,667	1,238,000		363,250	341,250	204,750	328,750
331005	Taxe si alte venituri in invatamant	38,000	0	38,000		25,000	12,000	1,000	0
331014	Contributia elevilor si studentilor pentru internate, camine si cantine	619,333	458,667	1,078,000		319,000	310,000	139,000	310,000
331050	Alte venituri din prestari de servicii si alte activitati	77,000	45,000	122,000		19,250	19,250	64,750	18,750
3610	Diverse venituri	228,650	0	228,650		56,800	58,300	56,800	56,750
361050	Alte venituri	228,650	0	228,650		56,800	58,300	56,800	56,750
3710	Transferuri voluntare, altele decat subventiile	13,000	0	13,000		4,500	2,500	3,000	3,000
371001	Donatii si sponsorizari	13,000	0	13,000		4,500	2,500	3,000	3,000
4910	TOTAL CHELTUIELI	1,018,316	503,334	1,521,650	0	434,550	413,050	275,550	398,500
01	CHELTUIELI CURENTE	1,018,316	503,334	1,521,650	0	434,550	413,050	275,550	398,500
10	TITLUL I CHELTUIELI DE PERSONAL	65,650	0	65,650	0	16,050	17,550	16,050	16,000
1001	Cheletuieli salariale in bani	62,700	0	62,700	0	15,700	15,700	15,700	15,600
100101	Salarii de baza	50,000	0	50,000	0	12,500	12,500	12,500	12,500
100105	Sporuri pentru conditii de munca	7,200	0	7,200	0	1,800	1,800	1,800	1,800

Cod Indicator	Denumire indicatori	Prevederi anuale				Prevederi trimestriale			
		Buget initial	Influenta +/-	Buget rectificat	din care edite bugetare destinate stingerii platilor restante	Trim I	Trim II	Trim III	Trim IV
B	A	1=5+6+7+8	2	3	4	5	6	7	8
100117	Indemnizatii de hrana	4,800	0	4,800	0	1,200	1,200	1,200	1,200
100130	Alte drepturi salariale in bani	700	0	700	0	200	200	200	100
1002	Cheltuieli salariale in natura	1,450	0	1,450	0	0	1,450	0	0
100206	Vouchere de vacanta	1,450	0	1,450	0	0	1,450	0	0
1003	Contributii	1,500	0	1,500	0	350	400	350	400
100307	Contributia asiguratorie pentru munca	1,500	0	1,500	0	350	400	350	400
20	TITLUL II BUNURI SI SERVICII	952,666	503,334	1,456,000	0	418,500	395,500	259,500	382,500
2001	Bunuri si servicii	251,000	0	251,000	0	75,750	65,750	55,750	53,750
200101	Furnituri de birou	2,500	0	2,500	0	1,000	0	1,000	500
200102	Materiale pentru curatenie	4,000	0	4,000	0	1,000	1,000	1,000	1,000
200103	Încalzit, Iluminat si forta motrica	4,000	0	4,000	0	1,000	1,000	1,000	1,000
200104	Apa, canal si salubritate	155,000	0	155,000	0	38,750	38,750	38,750	38,750
200109	Materiale si prestari de servicii cu caracter functional	40,000	0	40,000	0	10,000	10,000	10,000	10,000
200130	Alte bunuri si servicii pentru întretinere si functionare	45,500	0	45,500	0	24,000	15,000	4,000	2,500
2003	Hrana	603,666	458,334	1,062,000	0	308,000	308,000	138,000	308,000
200301	Hrana pentru oameni	603,666	458,334	1,062,000	0	308,000	308,000	138,000	308,000
2005	Bunuri de natura obiectelor de inventar	19,000	0	19,000	0	14,000	1,000	2,000	2,000
200530	Alte obiecte de inventar	19,000	0	19,000	0	14,000	1,000	2,000	2,000
2011	Carti, publicatii si materiale documentare	4,000	0	4,000	0	2,000	2,000	0	0
2030	Alte cheltuieli	75,000	45,000	120,000	0	18,750	18,750	63,750	18,750
203030	Alte cheltuieli cu bunuri si servicii	75,000	45,000	120,000	0	18,750	18,750	63,750	18,750
6310	Partea a III-a Cheltuieli Social - Culturale	789,666	503,334	1,293,000	0	377,750	354,750	218,750	341,750
6510	Invatamant	714,666	458,334	1,173,000	0	359,000	336,000	155,000	323,000
01	CHELTUIELI CURENTE	714,666	458,334	1,173,000	0	359,000	336,000	155,000	323,000
20	TITLUL II BUNURI SI SERVICII	714,666	458,334	1,173,000	0	359,000	336,000	155,000	323,000
2001	Bunuri si servicii	88,000	0	88,000	0	35,000	25,000	15,000	13,000
200101	Furnituri de birou	2,500	0	2,500	0	1,000	0	1,000	500
200109	Materiale si prestari de servicii cu caracter functional	40,000	0	40,000	0	10,000	10,000	10,000	10,000
200130	Alte bunuri si servicii pentru întretinere si functionare	45,500	0	45,500	0	24,000	15,000	4,000	2,500
2003	Hrana	603,666	458,334	1,062,000	0	308,000	308,000	138,000	308,000
200301	Hrana pentru oameni	603,666	458,334	1,062,000	0	308,000	308,000	138,000	308,000
2005	Bunuri de natura obiectelor de inventar	19,000	0	19,000	0	14,000	1,000	2,000	2,000
200530	Alte obiecte de inventar	19,000	0	19,000	0	14,000	1,000	2,000	2,000

Cod Indicator	Denumire indicatori	Prevederi anuale				Prevederi trimestriale			
		Buget initial	Influenta +/-	Buget rectificat	din care edite bugetare destinate stingerii platilor restante	Trim I	Trim II	Trim III	Trim IV
B	A	1=5+6+7+8	2	3	4	5	6	7	8
2011	Carti, publicatii si materiale documentare	4,000	0	4,000	0	2,000	2,000	0	0
651003	Invatamant prescolar si primar	607,666	458,334	1,066,000	0	311,000	309,000	138,000	308,000
65100301	Invatamant prescolar	605,666	458,334	1,064,000	0	310,000	308,000	138,000	308,000
65100302	Invatamant primar	2,000	0	2,000	0	1,000	1,000	0	0
651004	Invatamant secundar	107,000	0	107,000	0	48,000	27,000	17,000	15,000
65100401	Invatamant secundar inferior	29,000	0	29,000	0	13,000	5,000	6,000	5,000
65100402	Invatamant secundar superior	78,000	0	78,000	0	35,000	22,000	11,000	10,000
6710	Cultura, recreere si religie	75,000	45,000	120,000	0	18,750	18,750	63,750	18,750
01	CHELTUIELI CURENTE	75,000	45,000	120,000	0	18,750	18,750	63,750	18,750
20	TITLUL II BUNURI SI SERVICII	75,000	45,000	120,000	0	18,750	18,750	63,750	18,750
2030	Alte cheltuieli	75,000	45,000	120,000	0	18,750	18,750	63,750	18,750
203030	Alte cheltuieli cu bunuri si servicii	75,000	45,000	120,000	0	18,750	18,750	63,750	18,750
671003	Servicii culturale	75,000	45,000	120,000	0	18,750	18,750	63,750	18,750
67100330	Alte servicii culturale	75,000	45,000	120,000	0	18,750	18,750	63,750	18,750
691000	Partea a IV-a Servicii si Dezvoltare publica, Locuinte, Mediu si Ape	228,650	0	228,650	0	56,800	58,300	56,800	56,750
7010	Locuinte, servicii si dezvoltare publica	228,650	0	228,650	0	56,800	58,300	56,800	56,750
01	CHELTUIELI CURENTE	228,650	0	228,650	0	56,800	58,300	56,800	56,750
10	TITLUL I CHELTUIELI DE PERSONAL	65,650	0	65,650	0	16,050	17,550	16,050	16,000
1001	Cheltuieli salariale in bani	62,700	0	62,700	0	15,700	15,700	15,700	15,600
100101	Salarii de baza	50,000	0	50,000	0	12,500	12,500	12,500	12,500
100105	Sporuri pentru conditii de munca	7,200	0	7,200	0	1,800	1,800	1,800	1,800
100117	Indemnizatii de hrana	4,800	0	4,800	0	1,200	1,200	1,200	1,200
100130	Alte drepturi salariale in bani	700	0	700	0	200	200	200	100
1002	Cheltuieli salariale in natura	1,450	0	1,450	0	0	1,450	0	0
100206	Vouchere de vacanta	1,450	0	1,450	0	0	1,450	0	0
1003	Contributii	1,500	0	1,500	0	350	400	350	400
100307	Contributia asiguratorie pentru munca	1,500	0	1,500	0	350	400	350	400
20	TITLUL II BUNURI SI SERVICII	163,000	0	163,000	0	40,750	40,750	40,750	40,750
2001	Bunuri si servicii	163,000	0	163,000	0	40,750	40,750	40,750	40,750
200102	Materiale pentru curatenie	4,000	0	4,000	0	1,000	1,000	1,000	1,000
200103	Încalzit, Iluminat si forta motrica	4,000	0	4,000	0	1,000	1,000	1,000	1,000
200104	Apa, canal si salubritate	155,000	0	155,000	0	38,750	38,750	38,750	38,750
701003	Locuinte	228,650	0	228,650	0	56,800	58,300	56,800	56,750

Cod Indicator	Denumire indicatori	Prevederi anuale				Prevederi trimestriale			
		Buget initial	Influenta +/-	Buget rectificat	din care edite bugetare destinate stingerii platilor restante	Trim I	Trim II	Trim III	Trim IV
B	A	1=5+6+7+8	2	3	4	5	6	7	8
70100330	Alte cheltuieli in domeniul locuintelor	228,650	0	228,650	0	56,800	58,300	56,800	56,750
9610	Rezerve, Excedent/Deficit	0	0	0	0	0	0	0	0
9710	Rezerve	0	0	0	0	0	0	0	0
9910	Deficit	0	0	0	0	0	0	0	0
991096	Deficitul sectiunii de functionare	0	0	0	0	0	0	0	0
991097	Deficitul sectiunii de dezvoltare	0	0	0	0	0	0	0	0


PRIMAR
PISTOL GHEORGHE


DIRECTOR EXECUTIV
FILIP RAZVAN


CONSILIUL LOCAL BUFTEA

PROGRAM DE INVESTIȚII PUBLICE PE ANUL 2022 CU FINANTARE DE LA BUGETUL LOCAL ȘI CREDIT TREZORERIE

Nr. crt	Denumire obiectiv	Val. totală	Valoare totală actualiz.	Prevederi 2022								Cap.	ter PIF
				Total (col 5 la 8)	Surse proprii	Credit ban int.	Credit ban ext.	Alte surse conf legii	Total alocări bugetare (col 10 + 11)	Din care:			
										De la buget local	Alte surse conform legii		
0	1	2	3	4	5	6	7	8	9	10	11	12	13
	TOTAL		20,497,401	20,497,401	5,516,805	9,230,000		5,750,596	11,267,401	5,516,805	5,750,596		
	A LUCRĂRI ÎN CONTINUARE		16,027,501	16,027,501	1,382,905	9,230,000		5,414,596	6,797,501	1,382,905	5,414,596		
	B LUCRARI NOI		838,000	838,000	640,000			198,000	838,000	640,000	198,000		
	C ALTE CHELTUIELI		3,631,900	3,631,900	3,493,900			138,000	3,631,900	3,493,900	138,000		

DESFĂȘURAREA POTRIVIT CLASIFICAȚIEI PE CAPITOLE BUGETARE

CAP. 51.02 AUTORITĂȚI EXECUTIVE

	TOTAL		190.000	190.000	190.000			0	190.000	190.000	0	
	C. ALTE CHELTUIELI TOT		190.000	190.000	190.000			0	190.000	190.000	0	
1	Strategia de dezvoltare a orașului		160.000	160.000	160.000			0	160.000	160.000	0	
2	Echipamente informatice		30.000	30.000	30.000			0	30.000	30.000	0	

CAP.65.02 ÎNVĂȚĂMÂNT

	TOTAL		537.100	537.100	339.100			198.000	537.100	339.100	198.000	
	B. LUCRĂRI NOI TOT		198.000	198.000	0			198.000	198.000	0	198.000	
1	Amenajare grupuri sanitare si dotare cu utilitati		198.000	198.000	0			198000	198.000	0	198.000	
	C. ALTE CHELTUIELI		339.100	339.100	339.100			0	339.100	339.100	0	
1	Achiziție centrale termice unități de învățământ		179.100	179.100	179.100			0	179.100	179.100	0	
2	Documentatie de avizare a lucrarilor de interventie Liceu Barbu Stirbei		160.000	160.000	160.000				160.000	160.000		

CAP. 67.02 CULTURĂ , RECREERE, RELIGIE, SPORT

	TOTAL		1.569.800	1.569.800	1.549.800			20.000	1.569.800	1.549.800	20.000	
	A. LUCRĂRI ÎN CONTINUARE TOT		100.000	100.000	80.000			20.000	100.000	80.000	20.000	

1	Reabilitare, modernizare si dotare Casa de Cultură Buftea	100.000	100.000	80.000			20.000	100.000	80.000	20.000		
B. LUCRĂRI NOI		540.000	540.000	540.000			0	540.000	540.000	0		
1	Amenajare zonă de agrement pentru copii Cartier Studio	540.000	540.000	540.000			0	540.000	540.000	0		
C. ALTE CHELTUIELI		929.800	929.800	929.800			0	929.800	929.800	0		
1	Documentație tehnică amenajare zone de agrement pentru copii	30.000	30.000	30.000			0	30.000	30.000	0		
2	Achiziție teren extindere cimitir	419.800	419.800	419.800			0	419.800	419.800	0		
3	Studii geotehnice (malul lacurilor)	160.000	160.000	160.000			0	160.000	160.000	0		
4	Studiu fezabilitate Promenada Buftea	160.000	160.000	160.000			0	160.000	160.000	0		
5	Studiu fezabilitate Parc Lac Buftea	160.000	160.000	160.000			0	160.000	160.000	0		
CAP.70.02. LOCUINTE SERVICII SI DEZVOLTARE PUBLICA												
TOTAL		15.998.194	15.998.194	1.352.905	9.230.000		5.415.289	6.768.194	1.352.905	5.415.289		
A. LUCRARI IN CONTINUARE		14.810.194	14.810.194	302.905	9.230.000		5.277.289	5.580.194	302.905	5.277.289		
1	Eficientizare energetică blocuri de locuințe - Program național	11.162.969	11.162.969	0	6.399.585		4.763.384	4.763.384	0	4.763.384		
2	Construcția de locuințe de serviciu prin ANL - lucrări utilități și dotări tehnico-edilitare	2.830.415	2.830.415	0	2.830.415		0	0	0	0		

3	Eficienta energetica si gestionarea inteligenta a energiei pentru iluminat public		563.310	563.310	49.405		513.905	563.310	49.405	513.905		
4	Lucrari extindere rețea distribuție gaze naturale str. Trifoiului - cofinanțare		15.000	15.000	15.000		0	15.000	15.000	0		
5	Lucrari extindere rețea distribuție gaze naturale str. Garoafelor - cofinanțare		52.000	52.000	52.000		0	52.000	52.000	0		
6	Lucrări extindere rețea distribuție gaze naturale str. Lujerului - cofinanțare		59.000	59.000	59.000		0	59.000	59.000	0		
7	Lucrări extindere rețea electrică str. Stăvilăruului - cofinanțare		127.500	127.500	127.500		0	127.500	127.500	0		
B. LUCRĂRI NOI			100.000	100.000	100.000		0	100.000	100.000	0		
2	Sistem supraveghere video oraș Buftea (extindere)		100.000	100.000	100.000		0	100.000	100.000	0		
C. ALTE CHELTUIELI			1.088.000	1.088.000	950.000		138.000	1.088.000	950.000	138.000		
1	Lucrări înregistrare sistematică pentru sectoarele cadastrale		138.000	138.000	0		138.000	138.000	0	138.000		
2	Studiu fezabilitate iluminat public Cartier tineri		160.000	160.000	160.000		0	160.000	160.000	0		
3	Studiu fezabilitate iluminat public străzi Teilor, Stăvilăruului, Horia Romoșanu		50.000	50.000	50.000		0	50.000	50.000	0		

4	Documentație de avizare a lucrărilor de intervenție clădire sediu primărie	100.000	100.000	100.000	0	100.000	100.000	0		
5	Documentație de avizare a lucrărilor de intervenție clădire C3 Cartier Studio	100.000	100.000	100.000	0	100.000	100.000	0		
6	Documentație de avizare a lucrărilor de intervenție blocuri Lot 1 (Centru)	120.000	120.000	120.000	0	120.000	120.000	0		
7	Documentație de avizare a lucrărilor de intervenție blocuri Lot 2 (Sabareni)	100.000	100.000	100.000	0	100.000	100.000	0		
8	Documentație de avizare a lucrărilor de intervenție blocuri Lot 3 (Studio)	160.000	160.000	160.000	0	160.000	160.000	0		
9	Documentație de avizare a lucrărilor de intervenție blocuri Lot 4 (Studio)	160.000	160.000	160.000		160.000	160.000			

CAP.84.02 TRANSPORT RUTIER


	TOTAL	2.202.307	2.202.307	2.085.000		117.307	2.202.307	2.085.000	117.307	
	A. LUCRĂRI ÎN CONTINUARE	1.117.307	1.117.307	1.000.000		117.307	1.117.307	1.000.000	117.307	
1	Lucrări reabilitare/modernizare drumuri interioare oraș Buftea (proiectare și execuție)	1.117.307	1.117.307	1.000.000		117.307	1.117.307	1.000.000	117.307	
	C.ALTE CHELTUIELI	1.085.000	1.085.000	1.085.000		0	1.085.000	1.085.000	0	

1	Studiu de fezabilitate modernizare străzi oraș Buftea	160.000	160.000	160.000			0	160.000	160.000	0		
2	Studiu de fezabilitate infrastructura rutiera oras Buftea	160.000	160.000	160.000			0	160.000	160.000	0		
3	Studiu de fezabilitate realizare platformă stație încărcare electrica	30.000	30.000	30.000			0	30.000	30.000	0		
4	Studiu trafic	100.000	100.000	100.000			0	100.000	100.000			
5	Achiziție autobuze	475.000	475.000	475.000			0	475.000	475.000	0		
6	Studiu de fezabilitate Mobilitate urbana verde (innoire oarc de vehicule destinate transportului public)	160.000	160.000	160.000			0	160.000	160.000			

PRIMAR
PISTOL GHEORGHE



DIRECTOR EXECUTIV
FILIP RĂZVAN



SERVICIUL A.P.I.I.
POPESCU FLAVIUS



CONSILIUL LOCAL BUFTEA

PROGRAME CU FINANȚARE DIN FONDURI EXTERNE NERAMBURSABILE AFERENTE CADRULUI FINANCIAR 2014- 2020 PE ANUL 2022

Nr. crt	Denumire obiectiv	Val. totala	Valoare totală actualiz.	Prevederi 2022								Cap.	ter PIF
				Total (col5 la 8)	Surse proprii	Credit ban int.	Credit ban ext.	Alte surse conf legii	Total alocări bugetare (col 10 + 11)	Din care:			
										De la buget local	Alte surse conform legii		
0	1	2	3	4	5	6	7	8	9	10	11	12	13
	TOTAL		35,957,697	35,957,697	686,408	8,169,836		27,101,453	27,787,861	686,408	27,101,453		
	A LUCRĂRI ÎN CONTINUARE		35,196,677	35,196,677	334,053	8,169,836		26,692,788	27,026,841	334,053	26,692,788		
	B LUCRARI NOI		761,020	761,020	352,355			408,665	761,020	352,355	408,665		
	C ALTE CHELTUIELI		0	0	0	0		0	0	0	0		

DESFĂȘURAREA POTRIVIT CLASIFICAȚIEI PE CAPITOLE BUGETARE

CAP.65.02 ÎNVĂȚĂMÂNT

	TOTAL	14,679,522	14,679,522	352,355	6,213,260		8,113,906	8,466,261	352,355	8,113,906		
	A. LUCRARI IN CONTINUARE	13,918,502	13,918,502	0	6,213,260		7,705,241	7,705,241	0	7,705,241		
1	Extindere cu săli de clasă, anexe, sala de sport și dotarea acestora - Școala Gimnazială nr. 1 SMIS 122438	3.819,816	3.819,816	0	93,980		3,725,837	3,725,837	0	3,725,837		
2	Extindere cu sala de sport și anexe (prin desființare Corp C3), dotarea acestora și realizare împrejurimi - Școala Gimnazială nr. 3, SMIS 122963	1,525,059	1,525,059	0	8,175		1,516,884	1,516,884	0	1,516,884		
3	Construirea unei infrastructuri noi pentru învățământul preșcolar - Creșa/Grădiniță cu program prelungit și dotarea acestora, prin desființarea corpului vechi (C1) al Grădiniței nr. 5, SMIS 123835	8,573,627	8,573,627	0	6,111,106		2,462,521	2,462,521	0	2,462,521		
	B. LUCRARI NOI	761,020	761,020	352,355			408,665	761,020	352,355	408,665		
1	Construcții grădinițe regiunea București-Ilfov - Grădiniță cu program normal 4 săli de grupă, Buftea, Ilfov, SMIS 125074	761,020	761,020	352,355	0		408,665	761,020	352,355	408,665		
CAP.67.02 CULTURĂ, RECREERE, RELIGIE, SPORT												
	TOTAL	12,741,292	12,741,292	311,547	0		12,429,745	12,741,292	311,547	12,429,745		
	A. LUCRARI IN CONTINUARE	12,741,292	12,741,292	311,547	0		12,429,745	12,741,292	311,547	12,429,745		
1	Amenajare Parc Aviației, oraș Buftea, județul Ilfov, SMIS 118818	7,828,753	7,828,753	261,547	0		7,567,206	7,828,753	261,547	7,567,206		
2	Parc integrat pentru recreere, sport și agrement, strada Știrbei Vodă, Orașul Buftea, SMIS 118819	4,912,539	4,912,539	50,000	0		4,862,539	4,912,539	50,000	4,862,539		

CAP.70.02 LOCUINȚE, SERVICII ȘI DEZVOLTARE PUBLICĂ											
TOTAL		8,536,884	8,536,884	22,506	1,956,576	6,557,802	6,580,308	22,506	6,557,802		
A. LUCRARI IN CONTINUARE		8,536,884	8,536,884	22,506	1,956,576	6,557,802	6,580,308	22,506	6,557,802		
1	Eficientizarea energetică a clădirilor rezidențiale - Lot 3, SMIS 131804	19,774	19,774	8,000	0	11,774	19,774	8,000	11,774		
2	Eficientizarea energetică a clădirilor rezidențiale - Lot 1, SMIS 133499	1,956,068	1,956,068	0	1,090,838	865,230	865,230	0	865,230		
3	Eficientizarea energetică a clădirilor rezidențiale - Lot 2, SMIS 131679	2,101,965	2,101,965	0	865,738	1,236,227	1,236,227	0	1,236,227		
4	Modernizarea, extinderea și eficientizarea energetică - funcțională a sistemului de iluminat stradal al orașului Buftea (SISOB), județul Ilfov	4,459,077	4,459,077	14,506	0	4,444,571	4,459,077	14,506	4,444,571		



Primar
PISTOL GHEORGHE

Director executiv
FILIP RĂZVAN

Șef Birou Proiecte cu Finanțare Nerambursabilă
TOMA CLAUDIA