




ROMÂNIA
JUDEȚUL ILFOV
ORAȘUL BUFTEA
CONSILIUL LOCAL

Piața Mihai Eminescu nr. 1, Tel: 031-8241231 Fax: 031-8241238

E-mail: contact@primariabuftea.ro

Web: www.primariabuftea.ro



HOTĂRÂREA NR. 72

din 26 mai 2021

privind aprobarea bugetului general al Orașului Buftea pe anul 2021

Consiliul local al orașului Buftea,

Având în vedere:

- Referatul de aprobare prezentat de domnul Pistol Gheorghe, primarul orașului Buftea;
- Raportul de specialitate al Direcției Economice, Achiziții și Investiții Publice din cadrul aparatului de specialitate al Primarului orașului Buftea prin care se propune aprobarea bugetului general al orașului Buftea pe anul 2021 ;
- Nota de fundamentare nr. 9054/05.05.2021 întocmită de Serviciul Achiziții Publice, Investiții și Informatică;
- Decizia nr. 12040654/16.03.2021 a Direcției Generale Regionale a Finanțelor Publice București de repartizare a cotelor defalcate din impozitul pe venit, potrivit Legii nr. 15/08.03.2021 a bugetului de stat pe anul 2021;
- Decizia nr. 388/26.03.2021 a Inspectorului școlar general al Inspectoratului Școlar Județean Ilfov de repartizare pe unități de învățământ a sumelor defalcate din taxa pe valoarea adăugată pentru finanțarea învățământului preuniversitar de stat precum și pentru finanțarea unităților de învățământ particular și confesional acreditat, potrivit Legii nr.15/08.03.2021 a bugetului de stat pe anul 2021;
- Decizia nr.12041514/30.03.2021 a Direcției Generale Regionale a Finanțelor Publice București de repartizare a sumelor defalcate din taxa pe valoarea adăugată pentru finanțarea cheltuielilor descentralizate la nivelul comunelor, orașelor, aprobate prin Legea nr.15/08.03.2021 a bugetului de stat pe anul 2021;
- Adresa Consiliului Județean Ilfov nr. 6111/21.04.2021 privind creditele bugetare repartizate pentru exercițiul bugetar 2021, conform art. 6 alin. (6) din Legea nr. 15/08.03.2021 a bugetului de stat pe anul 2021, în conformitate cu Hotărârea Consiliului Județean Ilfov nr. 62/21.04.2021;
- Legea nr. 15/08.03.2021 a bugetului de stat pe anul 2021;
- Legea educației naționale nr. 1/2011, cu modificările și completările ulterioare;
- Legea - Cadru nr. 153/2017 privind salarizarea personalului plătit din fonduri publice, cu modificările și completările ulterioare;
- Legea nr. 500/2002 privind finanțele publice, cu modificările ulterioare;
- Legea nr. 24/2000 privind normele de tehnică legislativă pentru elaborarea actelor normative, cu modificările și completările ulterioare;

- Legea nr. 52/2003 privind transparența decizională în administrația publică, cu modificările și completările ulterioare;

- Hotărârea Consiliului local nr. 44/31.03.2021 privind deblocarea și utilizarea unei sume din excedentul anual al bugetului local al orașului Buftea

- Avizul Comisiei Buget Finanțe, Studii, Prognoze Economico-Sociale, Strategii de Dezvoltare Comunitară;

În conformitate cu prevederile Legii nr. 273/2006 privind finanțele publice locale, republicată, cu modificările și completările ulterioare, ale Legii contabilității nr. 82/1991 - republicată, cu modificările și completările ulterioare, ale art. 129 alin. (1) și alin. (2) lit. (b) coroborat cu alin. (4) lit. (a) din Codul administrativ aprobat prin Ordonanța de urgență nr. 57/2019, cu modificările și completările ulterioare ;

În temeiul prevederilor art. 139 alin. (3) lit. (a) și ale art.196 alin. (1) lit. (a) din Codul administrativ aprobat prin Ordonanța de urgență nr. 57/2019, cu modificările și completările ulterioare,

Adoptă prezenta

H O T Ă R Ă R E :

Art.1. - Se aprobă bugetul general al orașului Buftea pentru anul 2021 conform anexelor care fac parte integrantă din prezenta hotărâre, după cum urmează :

Anexa nr. 1 - Bugetul general centralizat al Unității Administrativ Teritoriale pe anul 2021 și estimări pentru anii 2022-2024.

Anexa nr. 1.1. - Bugetul local detaliat la venituri pe capitole și subcapitole și la cheltuieli pe capitole, subcapitole, titluri de cheltuieli pe trimestre pe anul 2021 și estimări pe anii 2022- 2024.

Anexa nr. 1.2. - Bugetul activităților finanțate din venituri proprii detaliat la venituri pe capitole și subcapitole și la cheltuieli pe capitole,subcapitole,titluri de cheltuieli pe trimestre pe anul 2021 și estimări pe anii 2022- 2024.

Anexa nr. 2. - Program de investiții publice pe anul 2021 cu finanțare de la bugetul local.

Anexa nr. 3. - Programe cu finanțare din fonduri externe nerambursabile aferente cadrului financiar 2014-2020, pe anul 2021.

Anexa nr. 4 - Anexa privind numărul de personal și fondul salariilor de bază, pentru anul 2021.

Art.2. - Se aprobă utilizarea excedentului bugetului local în sumă de 11.508.671 lei în anul 2021, pentru finanțarea investițiilor publice prevăzute în Anexa nr. 2 și Anexa nr. 3, care includ și prevederile Hotărârii Consiliului local nr. 44/31.03.2021 prin care a fost deblocată suma de 11.369.263,21 lei.

Art.3. - Se aprobă utilizarea excedentului bugetului activităților finanțate integral din venituri proprii, în sumă de 304.187 lei, în anul 2021, pentru acoperirea golerilor temporare de casă aferente secțiunii de funcționare.

Art.4. - Primarul oraşului Buftea va asigura aducerea la îndeplinire a prevederilor prezentei hotărâri.

Art.5. - Secretarul oraşului Buftea va asigura aducerea la cunoştinţă publică a prevederilor prezentei hotărâri şi comunicarea acesteia primarului oraşului Buftea, serviciilor de specialitate şi Instituţiei Prefectului - Judeţul Ilfov.

PREŞEDINTE DE ŞEDINŢĂ

TOPAI EMILIAN



Contrasemnează,
SECRETAR GENERAL,

ANGHEL LILIANA - MIHAELA



**BUGET GENERAL CENTRALIZAT AL U.A.T. PE ANUL 2021 SI ESTIMARI PENTRU ANII
2022-2024**

I Buget 2021 II Estimari 2022 III Estimari 2023 IV Estimari 2024	Cod rand	Bugetul local	Bugetul institutiilor publice finantate din venituri proprie si subventii din bugetul local	Bugetul institutiilor publice finantate integral din venituri proprii	Bugetul imprumuturilor interne si externe	Bugetul fondurilor externe nerambursabile	Total	Transferuri intre bugete** (se scad)	Total buget general
A	0	1	2	3	4	5	6=1+2+3+4+5	7	8=6-7
VENITURI TOTAL (rd.02+18+19+20+23)	01								
	I	83,061,014	0	1,401,000	0	0	84,462,014	0	84,462,014
	II	78,862,090	0	300,490	0	0	79,162,580	0	79,162,580
	III	82,778,810	0	315,420	0	0	83,094,230	0	83,094,230
	IV	86,846,230	0	330,910	0	0	87,177,140	0	87,177,140
Venituri curente (rd.03+17)	02								
	I	48,671,821	0	1,401,000	0	0	50,072,821	0	50,072,821
	II	50,787,690	0	300,490	0	0	51,088,180	0	51,088,180
	III	53,310,080	0	315,420	0	0	53,625,500	0	53,625,500
	IV	55,929,530	0	330,910	0	0	56,260,440	0	56,260,440
Venituri fiscale (rd.04+06+09+10+11+16)	03								
	I	46,468,521	0	0	0	0	46,468,521	0	46,468,521
	II	48,652,540	0	0	0	0	48,652,540	0	48,652,540
	III	51,068,890	0	0	0	0	51,068,890	0	51,068,890
	IV	53,578,220	0	0	0	0	53,578,220	0	53,578,220
Impozit pe venit, profit si castiguri din capital de la persoane juridice, din care:	04								
	I	0	0	0	0	0	0	0	0
	II	0	0	0	0	0	0	0	0
	III	0	0	0	0	0	0	0	0
	IV	0	0	0	0	0	0	0	0
Impozit pe profit	05								
	I	0	0	0	0	0	0	0	0
	II	0	0	0	0	0	0	0	0
	III	0	0	0	0	0	0	0	0
	IV	0	0	0	0	0	0	0	0
Impozit pe venit, profit, si castiguri din capital de la persoane fizice, din care:	06								

I Buget 2021 II Estimari 2022 III Estimari 2023 IV Estimari 2024	Cod rand	Bugetul local	Bugetul institutiilor publice finantate din venituri proprie si subventii din bugetul local	Bugetul institutiilor publice finantate integral din venituri proprii	Bugetul imprumuturilor interne si externe	Bugetul fondurilor externe nerambursabile	Total	Transferuri intre bugete**) (se scad)	Total buget general
A	0	1	2	3	4	5	6=1+2+3+4+5	7	8=6-7
	I	25,854,000	0	0	0	0	25,854,000	0	25,854,000
	II	27,069,140	0	0	0	0	27,069,140	0	27,069,140
	III	28,413,540	0	0	0	0	28,413,540	0	28,413,540
	IV	29,809,660	0	0	0	0	29,809,660	0	29,809,660
Impozitul pe veniturile din transferul proprietatilor imobiliare din patrimoniul personal	07								
	I	47,000	0	0	0	0	47,000	0	47,000
	II	49,210	0	0	0	0	49,210	0	49,210
	III	51,650	0	0	0	0	51,650	0	51,650
	IV	54,190	0	0	0	0	54,190	0	54,190
Cote si sume defalcate din impozitul pe venit	08								
	I	25,807,000	0	0	0	0	25,807,000	0	25,807,000
	II	27,019,930	0	0	0	0	27,019,930	0	27,019,930
	III	28,361,890	0	0	0	0	28,361,890	0	28,361,890
	IV	29,755,470	0	0	0	0	29,755,470	0	29,755,470
Alte impozite pe venit, profit si castiguri din capital	09								
	I	0	0	0	0	0	0	0	0
	II	0	0	0	0	0	0	0	0
	III	0	0	0	0	0	0	0	0
	IV	0	0	0	0	0	0	0	0
Impozite si taxe pe proprietate	10								
	I	8,148,001	0	0	0	0	8,148,001	0	8,148,001
	II	8,530,950	0	0	0	0	8,530,950	0	8,530,950
	III	8,954,650	0	0	0	0	8,954,650	0	8,954,650
	IV	9,394,660	0	0	0	0	9,394,660	0	9,394,660
Impozite si taxe pe bunuri si servicii (rd.12 la rd.15)	11								
	I	12,386,520	0	0	0	0	12,386,520	0	12,386,520
	II	12,968,690	0	0	0	0	12,968,690	0	12,968,690
	III	13,612,780	0	0	0	0	13,612,780	0	13,612,780
	IV	14,281,660	0	0	0	0	14,281,660	0	14,281,660
Sume defalcate din TVA	12								
	I	10,018,520	0	0	0	0	10,018,520	0	10,018,520

I Buget 2021 II Estimari 2022 III Estimari 2023 IV Estimari 2024	Cod rand	Bugetul local	Bugetul institutiilor publice finantate din venituri proprii si subventii din bugetul local	Bugetul institutiilor publice finantate integral din venituri proprii	Bugetul imprumuturilor interne si externe	Bugetul fondurilor externe nerambursabile	Total	Transferuri intre bugete**) (se scad)	Total buget general
A	0	1	2	3	4	5	6=1+2+3+4+5	7	8=6-7
	II	10,489,390	0	0	0	0	10,489,390	0	10,489,390
	III	11,010,350	0	0	0	0	11,010,350	0	11,010,350
	IV	11,551,360	0	0	0	0	11,551,360	0	11,551,360
Alte impozite si taxe generale pe bunuri si servicii	13								
	I	0	0	0	0	0	0	0	0
	II	0	0	0	0	0	0	0	0
	III	0	0	0	0	0	0	0	0
	IV	0	0	0	0	0	0	0	0
Taxe pe servicii specifice	14								
	I	500	0	0	0	0	500	0	500
	II	520	0	0	0	0	520	0	520
	III	550	0	0	0	0	550	0	550
	IV	580	0	0	0	0	580	0	580
Taxe pe utilizarea bunurilor, autorizarea utilizarii bunurilor sau pe desfasurarea de activitati	15								
	I	2,367,500	0	0	0	0	2,367,500	0	2,367,500
	II	2,478,780	0	0	0	0	2,478,780	0	2,478,780
	III	2,601,880	0	0	0	0	2,601,880	0	2,601,880
	IV	2,729,720	0	0	0	0	2,729,720	0	2,729,720
Alte impozite si taxe fiscale	16								
	I	80,000	0	0	0	0	80,000	0	80,000
	II	83,760	0	0	0	0	83,760	0	83,760
	III	87,920	0	0	0	0	87,920	0	87,920
	IV	92,240	0	0	0	0	92,240	0	92,240
Venituri nefiscale	17								
	I	2,203,300	0	1,401,000	0	0	3,604,300	0	3,604,300
	II	2,135,150	0	300,490	0	0	2,435,640	0	2,435,640
	III	2,241,190	0	315,420	0	0	2,556,610	0	2,556,610
	IV	2,351,310	0	330,910	0	0	2,682,220	0	2,682,220
Venituri din capital	18								
	I	301,000	0	0	0	0	301,000	0	301,000
	II	110,980	0	0	0	0	110,980	0	110,980

I Buget 2021 II Estimari 2022 III Estimari 2023 IV Estimari 2024	Cod rand	Bugetul local	Bugetul institutiilor publice finantate din venituri proprii si subventii din bugetul local	Bugetul institutiilor publice finantate integral din venituri proprii	Bugetul imprumuturilor interne si externe	Bugetul fondurilor externe nerambursabile	Total	Transferuri intre bugete** (se scad)	Total buget general
A	0	1	2	3	4	5	6=1+2+3+4+5	7	8=6-7
	III	116,490	0	0	0	0	116,490	0	116,490
	IV	122,220	0	0	0	0	122,220	0	122,220
Operatiuni financiare	19								
	I	11,508,670	0	0	0	0	11,508,670	0	11,508,670
	II	12,049,580	0	0	0	0	12,049,580	0	12,049,580
	III	12,648,030	0	0	0	0	12,648,030	0	12,648,030
	IV	13,269,500	0	0	0	0	13,269,500	0	13,269,500
Subventii (rd.21+22)	20								
	I	11,930,639	0	0	0	0	11,930,639	0	11,930,639
	II	2,461,510	0	0	0	0	2,461,510	0	2,461,510
	III	2,583,760	0	0	0	0	2,583,760	0	2,583,760
	IV	2,710,710	0	0	0	0	2,710,710	0	2,710,710
Subventii de la bugetul de stat	21								
	I	9,582,639	0	0	0	0	9,582,639	0	9,582,639
	II	2,461,510	0	0	0	0	2,461,510	0	2,461,510
	III	2,583,760	0	0	0	0	2,583,760	0	2,583,760
	IV	2,710,710	0	0	0	0	2,710,710	0	2,710,710
Subventii de la alte administratii	22								
	I	2,348,000	0	0	0	0	2,348,000	0	2,348,000
	II	0	0	0	0	0	0	0	0
	III	0	0	0	0	0	0	0	0
	IV	0	0	0	0	0	0	0	0
Sume primite de la UE in contul platilor efectuate	23								
	I	10,648,884	0	0	0	0	10,648,884	0	10,648,884
	II	13,452,330	0	0	0	0	13,452,330	0	13,452,330
	III	14,120,450	0	0	0	0	14,120,450	0	14,120,450
	IV	14,814,270	0	0	0	0	14,814,270	0	14,814,270
CHELTUIELI - TOTAL (rd.25+36+37+40+41)	24								
	I	83,061,014	0	1,401,000	0	0	84,462,014	0	84,462,014
	II	44,606,060	0	327,660	0	0	44,933,720	0	44,933,720
	III	46,821,480	0	343,930	0	0	47,165,410	0	47,165,410
	IV	49,121,830	0	360,800	0	0	49,482,630	0	49,482,630

I Buget 2021 II Estimari 2022 III Estimari 2023 IV Estimari 2024	Cod rand	Bugetul local	Bugetul institutiilor publice finantate din venituri proprii si subventii din bugetul local	Bugetul institutiilor publice finantate integral din venituri proprii	Bugetul imprumuturilor interne si externe	Bugetul fondurilor externe nerambursabile	Total	Transferuri intre bugete** (se scad)	Total buget general
A	0	1	2	3	4	5	6=1+2+3+4+5	7	8=6-7
Cheltuieli curente (rd.26 la rd.35)	25								
	I	71,954,448	0	1,401,000	0	0	73,355,448	0	73,355,448
	II	37,886,850	0	327,660	0	0	38,214,510	0	38,214,510
	III	39,768,570	0	343,930	0	0	40,112,500	0	40,112,500
	IV	41,722,350	0	360,800	0	0	42,083,150	0	42,083,150
Cheltuieli de personal	26								
	I	14,049,036	0	61,000	0	0	14,110,036	0	14,110,036
	II	6,047,360	0	63,870	0	0	6,111,230	0	6,111,230
	III	6,347,730	0	67,050	0	0	6,414,780	0	6,414,780
	IV	6,659,630	0	70,320	0	0	6,729,950	0	6,729,950
Bunuri si servicii	27								
	I	20,692,096	0	1,337,500	0	0	22,029,596	0	22,029,596
	II	11,254,350	0	263,790	0	0	11,518,140	0	11,518,140
	III	11,813,350	0	276,880	0	0	12,090,230	0	12,090,230
	IV	12,393,550	0	290,480	0	0	12,684,030	0	12,684,030
Dobanzi	28								
	I	0	0	0	0	0	0	0	0
	II	0	0	0	0	0	0	0	0
	III	0	0	0	0	0	0	0	0
	IV	0	0	0	0	0	0	0	0
Subventii	29								
	I	1,350,000	0	0	0	0	1,350,000	0	1,350,000
	II	850,690	0	0	0	0	850,690	0	850,690
	III	892,940	0	0	0	0	892,940	0	892,940
	IV	936,810	0	0	0	0	936,810	0	936,810
Fonduri de rezerva	30								
	I	50,000	0	0	0	0	50,000	0	50,000
	II	21,810	0	0	0	0	21,810	0	21,810
	III	22,900	0	0	0	0	22,900	0	22,900
	IV	24,020	0	0	0	0	24,020	0	24,020
Transferuri intre unitati ale administratiei publice	31								
	I	0	0	0	0	0	0	0	0

I Buget 2021 II Estimari 2022 III Estimari 2023 IV Estimari 2024	Cod rand	Bugetul local	Bugetul institutiilor publice finantate din venituri proprie si subventii din bugetul local	Bugetul institutiilor publice finantate integral din venituri proprii	Bugetul imprumuturilor interne si externe	Bugetul fondurilor externe nerambursabile	Total	Transferuri intre bugete**) (se scad)	Total buget general
A	0	1	2	3	4	5	6=1+2+3+4+5	7	8=6-7
	II	440	0	0	0	0	440	0	440
	III	460	0	0	0	0	460	0	460
	IV	480	0	0	0	0	480	0	480
Alte transferuri	32								
	I	684,500	0	0	0	0	684,500	0	684,500
	II	242,780	0	0	0	0	242,780	0	242,780
	III	254,830	0	0	0	0	254,830	0	254,830
	IV	267,350	0	0	0	0	267,350	0	267,350
Proiecte cu finantare din Fonduri externe nerambursabile postaderare	33								
	I	28,567,816	0	0	0	0	28,567,816	0	28,567,816
	II	16,268,760	0	0	0	0	16,268,760	0	16,268,760
	III	17,076,760	0	0	0	0	17,076,760	0	17,076,760
	IV	17,915,840	0	0	0	0	17,915,840	0	17,915,840
Asistenta sociala	34								
	I	4,270,000	0	2,500	0	0	4,272,500	0	4,272,500
	II	2,340,420	0	0	0	0	2,340,420	0	2,340,420
	III	2,456,640	0	0	0	0	2,456,640	0	2,456,640
	IV	2,577,330	0	0	0	0	2,577,330	0	2,577,330
Alte cheltuieli	35								
	I	2,291,000	0	0	0	0	2,291,000	0	2,291,000
	II	860,240	0	0	0	0	860,240	0	860,240
	III	902,960	0	0	0	0	902,960	0	902,960
	IV	947,340	0	0	0	0	947,340	0	947,340
Cheltuieli de capital	36								
	I	10,956,566	0	0	0	0	10,956,566	0	10,956,566
	II	6,719,210	0	0	0	0	6,719,210	0	6,719,210
	III	7,052,910	0	0	0	0	7,052,910	0	7,052,910
	IV	7,399,480	0	0	0	0	7,399,480	0	7,399,480
Operatiuni financiare (rd.38+39)	37								
	I	150,000	0	0	0	0	150,000	0	150,000
	II	0	0	0	0	0	0	0	0

I Buget 2021 II Estimari 2022 III Estimari 2023 IV Estimari 2024	Cod rand	Bugetul local	Bugetul institutiilor publice finantate din venituri proprii si subventii din bugetul local	Bugetul institutiilor publice finantate integral din venituri proprii	Bugetul imprumuturilor interne si externe	Bugetul fondurilor externe nerambursabile	Total	Transferuri intre bugete**) (se scad)	Total buget general
A	0	1	2	3	4	5	6=1+2+3+4+5	7	8=6-7
	III	0	0	0	0	0	0	0	0
	IV	0	0	0	0	0	0	0	0
Imprumuturi acordate	38								
	I	150,000	0	0	0	0	150,000	0	150,000
	II	0	0	0	0	0	0	0	0
	III	0	0	0	0	0	0	0	0
	IV	0	0	0	0	0	0	0	0
Rambursari de credite externe si interne	39								
	I	0	0	0	0	0	0	0	0
	II	0	0	0	0	0	0	0	0
	III	0	0	0	0	0	0	0	0
	IV	0	0	0	0	0	0	0	0
Plati efectuate in anii precedenti si recuperate in anul curent	40								
	I	0	0	0	0	0	0	0	0
	II	0	0	0	0	0	0	0	0
	III	0	0	0	0	0	0	0	0
	IV	0	0	0	0	0	0	0	0
Rezerve	41								
	I	0	0	0	0	0	0	0	0
	II	0	0	0	0	0	0	0	0
	III	0	0	0	0	0	0	0	0
	IV	0	0	0	0	0	0	0	0
EXCEDENT(+)/DEFICIT(-)1) (rd.01-rd.24)	42								
	I	0	0	0	0	0	0	0	0
	II	34,256,030	0	-27,170	0	0	34,228,860	0	34,228,860
	III	35,957,330	0	-28,510	0	0	35,928,820	0	35,928,820
	IV	37,724,400	0	-29,890	0	0	37,694,510	0	37,694,510

1) finantat din excedentul anilor precedenti

NOTA:

** Se inscriu transferurile de sume dintre bugetele care compun bugetul general centralizat



DIRECTOR EXECUTIV,
FILIP RAZVAN

Formular 11/01

Bugetul detaliat la venituri pe capitole si subcapitole si la cheltuieli pe capitole, subcapitole, titluri de cheltuieli pe trimestre pe anul 2021 si estimari pe anii 2022 - 2024 total UAT

-lei-

Cod	Denumire indicator	Buget 2021						Estimari		
		Prevederi anuale		Prevederi trimestriale				2022	2023	2024
		Program an	din care credite bugetare destinate stingerii platilor restante	Trim I	Trim II	Trim III	Trim IV			
A	B	1=3+4+5+6	2	3	4	5	6	7	8	9
	SECTIUNEA DE FUNCTIONARE + SECTIUNE DE DEZVOLTARE									
000102	TOTAL VENITURI	83,061,014		24,602,736	23,100,856	20,704,182	14,653,240	78,862,090	82,778,810	86,846,230
499002	VENITURI PROPRII	50,422,971		14,233,970	14,210,503	13,582,337	8,396,161	52,416,980	55,020,290	57,723,770
000202	I. VENITURI CURENTE	48,671,821		13,247,024	12,507,995	12,534,762	10,382,040	50,787,690	53,310,080	55,929,530
000302	A. VENITURI FISCALE	46,468,521		12,500,199	11,849,264	12,004,893	10,114,165	48,652,540	51,068,890	53,578,220
000402	A1. IMPOZIT PE VENIT, PROFIT SI CASTIGURI DIN CAPITAL	25,854,000		7,400,663	6,653,606	6,362,041	5,437,690	27,069,140	28,413,540	29,809,660
000602	A1.2. IMPOZIT PE VENIT, PROFIT, SI CASTIGURI DIN CAPITAL DE LA PERSOANE FIZICE	25,854,000		7,400,663	6,653,606	6,362,041	5,437,690	27,069,140	28,413,540	29,809,660
0302	Impozit pe venit	47,000		11,750	19,870	12,690	2,690	49,210	51,650	54,190
030218	Impozitul pe veniturile din transferul proprietatilor imobiliare din patrimoniul personal	47,000		11,750	19,870	12,690	2,690	49,210	51,650	54,190
0402	Cote si sume defalcate din impozitul pe venit	25,807,000		7,388,913	6,633,736	6,349,351	5,435,000	27,019,930	28,361,890	29,755,470
040201	Cote defalcate din impozitul pe venit	18,546,000		5,377,945	4,728,704	4,389,351	4,050,000	19,417,660	20,382,050	21,383,540
040204	Sume alocate din cotele defalcate din impozitul pe venit pentru echilibrarea bugetelor locale	6,761,000		1,885,968	1,800,032	1,825,000	1,250,000	7,078,770	7,430,340	7,795,430
040205	Sume repartizate din Fondul la dispozitia Consiliului Judetean	500,000		125,000	105,000	135,000	135,000	523,500	549,500	576,500
000902	A3. IMPOZITE SI TAXE PE PROPRIETATE	8,148,001		2,055,527	2,268,129	2,254,620	1,569,725	8,530,950	8,954,650	9,394,660
0702	Impozite si taxe pe proprietate	8,148,001		2,055,527	2,268,129	2,254,620	1,569,725	8,530,950	8,954,650	9,394,660
070201	Impozit si taxa pe cladiri	5,686,001		1,415,652	1,585,699	1,585,220	1,099,430	5,953,240	6,248,910	6,555,960
07020101	Impozit pe cladiri de la persoane fizice	1,109,000		277,250	332,890	349,430	149,430	1,161,120	1,218,790	1,278,680
07020102	Impozit si taxa pe cladiri de la persoane juridice	4,577,001		1,138,402	1,252,809	1,235,790	950,000	4,792,120	5,030,120	5,277,280

Cod	Denumire indicator	Buget 2021						Estimari		
		Prevederi anuale		Prevederi trimestriale				2022	2023	2024
		Program an	din care credite bugetare destinate stingerii platilor restante	Trim I	Trim II	Trim III	Trim IV			
A	B	1=3+4+5+6	2	3	4	5	6	7	8	9
070202	Impozit si taxa pe teren	1,723,000		432,250	452,470	483,890	354,390	1,803,980	1,893,580	1,986,630
07020201	Impozit pe terenuri de la persoane fizice	1,062,000		265,500	263,020	296,740	236,740	1,111,910	1,167,140	1,224,490
07020202	Impozit si taxa pe teren de la persoane juridice	645,000		161,250	185,450	184,150	114,150	675,320	708,860	743,690
07020203	Impozitul pe terenul din extravilan	16,000		5,500	4,000	3,000	3,500	16,750	17,580	18,450
070203	Taxe judiciare de timbru si alte taxe de timbru	677,000		190,000	215,160	170,910	100,930	708,820	744,020	780,580
070250	Alte impozite si taxe pe proprietate	62,000		17,625	14,800	14,600	14,975	64,910	68,140	71,490
001002	A4. IMPOZITE SI TAXE PE BUNURI SI SERVICII	12,386,520		3,021,759	2,908,279	3,368,982	3,087,500	12,968,690	13,612,780	14,281,660
1102	Sume defalcate din TVA	10,018,520		2,490,500	2,126,500	2,726,500	2,675,020	10,489,390	11,010,350	11,551,360
110202	Sume defalcate din taxa pe valoarea adaugata pentru finantarea cheltuielilor descentralizate la nivelul comunelor, oraselor, municipiilor, sectoarelor si Municipiului Bucuresti	9,512,520		2,364,000	2,000,000	2,600,000	2,548,520	9,959,610	10,454,260	10,967,940
110209	Sume defalcate din taxa pe valoarea adaugata pentru finantarea invatamantului particular si a celui confesional	506,000		126,500	126,500	126,500	126,500	529,780	556,090	583,420
1502	Taxe pe servicii specifice	500		125	105	135	135	520	550	580
150201	Impozit pe spectacole	500		125	105	135	135	520	550	580
1602	Taxe pe utilizarea bunurilor, autorizarea utilizarii bunurilor sau pe desfasurarea de activitati	2,367,500		531,134	781,674	642,347	412,345	2,478,780	2,801,880	2,729,720
160202	Impozit pe mijloacele de transport	1,616,000		434,620	443,791	443,796	293,793	1,691,960	1,775,980	1,863,240
16020201	Impozit pe mijloacele de transport detinute de persoane fizice	1,198,000		306,245	337,250	337,255	217,250	1,254,310	1,316,600	1,381,290
16020202	Impozit pe mijloacele de transport detinute de persoane juridice	418,000		128,375	106,541	106,541	76,543	437,650	459,380	481,950
160203	Taxe si tarife pentru eliberarea de licente si autorizatii de functionare	751,000		96,389	337,778	198,416	118,417	786,300	825,350	865,900
160250	Alte taxe pe utilizarea bunurilor, autorizarea utilizarii bunurilor sau pe desfasurare de activitati	500		125	105	135	135	520	550	580
001102	A6. ALTE IMPOZITE SI TAXE FISCALE	80,000		22,250	19,250	19,250	19,250	83,760	87,920	92,240
1802	Alte impozite si taxe fiscale	80,000		22,250	19,250	19,250	19,250	83,760	87,920	92,240
180250	Alte impozite si taxe	80,000		22,250	19,250	19,250	19,250	83,760	87,920	92,240
001202	C. VENITURI NEFISCALE	2,203,300		746,825	658,731	529,869	267,875	2,135,150	2,241,190	2,351,310
001302	C1. VENITURI DIN PROPRIETATE	550,000		262,000	140,000	95,000	53,000	517,220	542,910	569,580

Cod	Denumire indicator	Buget 2021						Estimari		
		Prevederi anuale		Prevederi trimestriale				2022	2023	2024
		Program an	din care credite bugetare destinate stingerii platilor restante	Trim I	Trim II	Trim III	Trim IV			
A	B	1=3+4+5+6	2	3	4	5	6	7	8	9
3002	Venituri din proprietate	550,000		262,000	140,000	95,000	53,000	517,220	542,910	569,580
300205	Venituri din concesiuni si inchirieri	550,000		262,000	140,000	95,000	53,000	517,220	542,910	569,580
30020530	Alte venituri din concesiuni si inchirieri de catre institutiile publice	550,000		262,000	140,000	95,000	53,000	517,220	542,910	569,580
001402	C2. VANZARI DE BUNURI SI SERVICII	1,653,300		484,825	518,731	434,869	214,875	1,617,930	1,698,280	1,781,730
3302	Venituri din prestari de servicii si alte activitati	16,000		4,250	3,916	3,916	3,918	16,750	17,580	18,450
330208	Venituri din prestari de servicii	16,000		4,250	3,916	3,916	3,918	16,750	17,580	18,450
3402	Venituri din taxe administrative, eliberari permise	11,000		4,750	2,083	2,083	2,084	11,520	12,090	12,680
340202	Taxe extrajudiciare de timbru	11,000		4,750	2,083	2,083	2,084	11,520	12,090	12,680
3502	Amenzi, penalitati si confiscari	856,300		261,325	248,232	248,370	98,373	896,550	941,070	987,310
350201	Venituri din amenzi si alte sanctiuni aplicate potrivit dispozitiilor legale	847,000		259,500	245,833	245,833	95,834	886,810	930,850	976,590
35020102	Venituri din amenzi si alte sanctiuni aplicate de catre alte institutii de specialitate	847,000		259,500	245,833	245,833	95,834	886,810	930,850	976,590
350202	Penalitati pentru nedepunerea sau depunerea cu intarziere a declaratiei de impozite si taxe	7,000		1,250	1,916	1,916	1,918	7,330	7,690	8,070
350250	Alte amenzi, penalitati si confiscari	2,300		575	483	621	621	2,410	2,530	2,650
3602	Diverse venituri	730,000		204,500	254,500	170,500	100,500	651,230	683,580	717,170
360214	Venituri din recuperarea cheltuielilor efectuate in cursul procesului de executare silita	127,000		5,000	100,000	16,000	6,000	19,890	20,880	21,910
360250	Alte venituri	603,000		199,500	154,500	154,500	94,500	631,340	662,700	695,260
3702	Transferuri voluntare, altele decat subventiile	40,000		10,000	10,000	10,000	10,000	41,880	43,960	46,120
370203	Varsaminte din sectiunea de functionare pentru finantarea sectiunii de dezvoltare a bugetului local (cu semnul minus)	-5,591,189		-591,821	-748,764	-2,427,107	-1,823,497	-2,480,380	-2,603,570	-2,731,500
370204	Varsaminte din sectiunea de functionare	5,591,189		591,821	748,764	2,427,107	1,823,497	2,480,380	2,603,570	2,731,500
370250	Alte transferuri voluntare	40,000		10,000	10,000	10,000	10,000	41,880	43,960	46,120
001502	II. VENITURI DIN CAPITAL	301,000		21,500	158,100	103,167	18,233	110,980	116,490	122,220
3902	Venituri din valorificarea unor bunuri	301,000		21,500	158,100	103,167	18,233	110,980	116,490	122,220
390201	Venituri din valorificarea unor bunuri ale institutiilor publice	106,000		21,500	33,100	33,167	18,233	110,980	116,490	122,220

Cod	Denumire indicator	Buget 2021						Estimari		
		Prevederi anuale		Prevederi trimestriale				2022	2023	2024
		Program an	din care credite bugetare destinate stingerii platilor restante	Trim I	Trim II	Trim III	Trim IV			
A	B	1=3+4+5+6	2	3	4	5	6	7	8	9
390207	Venituri din vanzarea unor bunuri apartinand domeniului privat al statului sau al unitatilor administrativ-teritoriale	195,000		0	125,000	70,000	0	0	0	0
001602	III. OPERATIUNI FINANCIARE	11,508,670		3,465,946	3,680,908	3,680,908	680,908	12,049,580	12,648,030	13,269,500
4002	Încasari din rambursarea împrumuturilor acordate	11,508,670		3,465,946	3,680,908	3,680,908	680,908	12,049,580	12,648,030	13,269,500
400214	Sume din excedentul bugetului local utilizate pentru finantarea cheltuielilor sectiunii de dezvoltare	11,508,670		3,465,946	3,680,908	3,680,908	680,908	12,049,580	12,648,030	13,269,500
001702	IV. SUBVENTII	11,930,639		2,274,458	4,167,258	3,090,086	2,398,837	2,461,510	2,583,760	2,710,710
001802	SUBVENTII DE LA ALTE NIVELE ALE ADMINISTRATIEI PUBLICE	11,930,639		2,274,458	4,167,258	3,090,086	2,398,837	2,461,510	2,583,760	2,710,710
4202	Subventii de la bugetul de stat	9,582,639		1,687,458	3,580,258	2,503,086	1,811,837	2,461,510	2,583,760	2,710,710
001902	A. De capital	4,129,807		986,702	1,325,679	1,230,725	586,701	0	0	0
420212	Subventii pentru reabilitarea termica a cladiriilor de locuit	3,946,807		986,702	1,142,679	1,230,725	586,701	0	0	0
420220	Subventii de la bugetul de stat catre bugetele locale necesare sustinerii derularii proiectelor finantate din FEN postaderare	183,000		0	183,000	0	0	0	0	0
002002	B. Curente	5,452,832		700,756	2,254,579	1,272,361	1,225,136	2,461,510	2,583,760	2,710,710
420241	Subventii din bugetul de stat pentru finantarea sanatatii	330,000		121,000	74,315	69,666	65,019	0	0	0
420269	Subventii de la bugetul de stat catre bugetele locale necesare sustinerii derularii proiectelor finantate din fonduri externe nerambursabile (FEN) postaderare, aferente perioadei de programare 2014-2020	5,122,832		579,756	2,180,264	1,202,695	1,160,117	2,461,510	2,583,760	2,710,710
4302	Subventii de la alte administratii	2,348,000		587,000	587,000	587,000	587,000	0	0	0
430239	Subventii acordate in baza contractelor de parteneriat sau asociere	2,348,000		587,000	587,000	587,000	587,000	0	0	0
43023902	Subventii acordate in baza contractelor de parteneriat sau asociere, pentru sectiunea de dezvoltare	2,348,000		587,000	587,000	587,000	587,000	0	0	0
4802	Sume primite de la UE/alti donatori in contul platilor efectuate si prefinantari aferente cadrului financiar 2014-2020	10,648,884		5,593,808	2,586,595	1,295,259	1,173,222	13,452,330	14,120,450	14,814,270
480201	Fondul European de Dezvoltare Regionala (FEDR)	10,648,884		5,593,808	2,586,595	1,295,259	1,173,222	13,452,330	14,120,450	14,814,270
48020101	Sume primite in contul platilor efectuate in anul curent	5,781,155		726,079	2,586,595	1,295,259	1,173,222	8,955,340	9,400,120	9,862,010
48020102	Sume primite in contul platilor efectuate in anii anteriori	831,421		831,421	0	0	0	1,981,770	2,080,190	2,182,400
48020103	Prefinantare	4,036,308		4,036,308	0	0	0	2,515,220	2,640,140	2,769,860

Cod	Denumire indicator	Buget 2021						Estimari		
		Prevederi anuale		Prevederi trimestriale				2022	2023	2024
		Program an	din care credite bugetare destinate stingerii platilor restante	Trim I	Trim II	Trim III	Trim IV			
A	B	1=3+4+5+6	2	3	4	5	6	7	8	9
4902	TOTAL CHELTUIELI	83,061,014	0	24,602,736	23,100,856	20,704,182	14,653,240	44,606,060	46,821,480	49,121,830
01	CHELTUIELI CURENTE	71,954,448	0	21,946,141	19,934,101	18,002,587	12,071,619	37,886,850	39,768,570	41,722,350
10	TITLUL I CHELTUIELI DE PERSONAL	14,049,036	0	3,374,135	3,648,591	3,510,177	3,516,133	6,047,360	6,347,730	6,659,630
1001	Cheltuieli salariale in bani	13,396,936	0	3,214,660	3,474,066	3,347,402	3,360,808	X	X	X
100101	Salarii de baza	11,726,300	0	2,830,882	2,974,583	2,926,733	2,994,102	X	X	X
100105	Sporuri pentru conditii de munca	163,000	0	38,750	41,500	41,750	41,000	X	X	X
100106	Alte sporuri	22,400	0	5,400	8,000	8,000	1,000	X	X	X
100112	Indemnizatii platite unor persoane din afara unitatii	280,000	0	70,300	80,000	80,300	49,400	X	X	X
100117	Indemnizatii de hrana	846,186	0	198,197	216,983	216,118	214,888	X	X	X
100129	Stimulentul de risc.	0	0	0	0	0	0	X	X	X
100130	Alte drepturi salariale in bani	359,050	0	71,131	153,000	74,501	60,418	X	X	X
1002	Cheltuieli salariale in natura	339,000	0	85,850	93,150	82,500	77,500	X	X	X
100202	Norme de hrana	255,000	0	61,750	64,250	65,000	64,000	X	X	X
100205	Transportul la si de la locul de munca	84,000	0	24,100	28,900	17,500	13,500	X	X	X
100206	Vouchere de vacanta	0	0	0	0	0	0	X	X	X
1003	Contributii	313,100	0	73,625	81,375	80,275	77,825	X	X	X
100307	Contributia asiguratorie pentru munca	313,100	0	73,625	81,375	80,275	77,825	X	X	X
20	TITLUL II BUNURI SI SERVICII	20,692,096	0	6,967,035	5,467,238	4,274,794	3,983,029	11,254,350	11,813,350	12,393,550
2001	Bunuri si servicii	13,576,926	0	4,244,195	3,699,773	2,774,354	2,858,604	X	X	X
200101	Furnituri de birou	114,800	0	35,900	36,300	22,800	19,800	X	X	X
200102	Materiale pentru curatenie	123,100	0	33,950	42,350	24,550	22,250	X	X	X
200103	Încalzit, iluminat si forta motrica	2,479,300	0	923,475	694,525	431,625	429,675	X	X	X
200104	Apa, canal si salubritate	695,850	0	188,650	184,150	178,300	144,750	X	X	X
200105	Carburanti si lubrifianti	133,000	0	36,500	46,250	25,700	24,550	X	X	X
200106	Piese de schimb	65,000	0	15,500	20,300	15,300	13,900	X	X	X
200107	Transport	301,700	0	69,400	81,400	75,500	75,400	X	X	X
200108	Posta, telecomunicatii, radio, tv, internet	192,730	0	65,905	61,692	31,792	33,341	X	X	X

Cod	Denumire indicator	Buget 2021						Estimari		
		Prevederi anuale		Prevederi trimestriale				2022	2023	2024
		Program an	din care credite bugetare destinate stingerii platilor restante	Trim I	Trim II	Trim III	Trim IV			
A	B	1=3+4+5+6	2	3	4	5	6	7	8	9
200109	Materiale si prestari de servicii cu caracter functional	539,000	0	174,680	182,700	91,370	90,250	X	X	X
200130	Alte bunuri si servicii pentru intretinere si functionare	8,932,446	0	2,700,235	2,350,106	1,877,417	2,004,688	X	X	X
2002	Reparatii curente	502,000	0	200,000	87,000	115,000	100,000	X	X	X
2003	Hrana	205,000	0	63,000	60,000	63,000	19,000	X	X	X
200301	Hrana pentru oameni	135,000	0	45,000	45,000	45,000	0	X	X	X
200302	Hrana pentru animale	70,000	0	18,000	15,000	18,000	19,000	X	X	X
2004	Medicamente si materiale sanitare	0	0	0	0	0	0	X	X	X
200401	Medicamente	0	0	0	0	0	0	X	X	X
200402	Materiale sanitare	0	0	0	0	0	0	X	X	X
2005	Bunuri de natura obiectelor de inventar	407,800	0	107,740	123,160	98,900	78,000	X	X	X
200501	Uniforme si echipament	21,600	0	4,800	7,300	6,000	3,500	X	X	X
200503	Lenjerie si accesorii de pat	5,000	0	0	3,000	2,000	0	X	X	X
200530	Alte obiecte de inventar	381,200	0	102,940	112,860	90,900	74,500	X	X	X
2006	Daplasari, detasari, transferari	118,800	0	5,125	7,125	3,925	102,625	X	X	X
200601	Deplasari interne, detasari, transferari	118,800	0	5,125	7,125	3,925	102,625	X	X	X
2011	Carti, publicatii si materiale documentare	12,000	0	3,000	3,000	3,000	3,000	X	X	X
2012	Consultanta si expertiza	58,000	0	8,550	33,250	7,800	8,400	X	X	X
2013	Pregatire profesionala	26,900	0	6,250	9,750	6,650	4,250	X	X	X
2014	Protectia muncii	92,765	0	27,295	25,420	22,025	18,025	X	X	X
2025	Cheltuieli judiciare si extrajudiciare derivate din actiuni in reprezentarea intereselor statului, potrivit dispozitiilor legale	5,000	0	1,000	1,333	1,333	1,334	X	X	X
2030	Alte cheltuieli	5,686,905	0	2,300,880	1,417,427	1,178,807	789,791	X	X	X
203001	Reclama si publicitate	5,000	0	1,250	1,250	1,250	1,250	X	X	X
203002	Protocol si reprezentare	17,595	0	6,510	3,752	2,417	4,916	X	X	X
203003	Prime de asigurare non-viata	23,000	0	9,250	5,200	5,500	3,050	X	X	X
203004	Chirii	76,250	0	19,385	19,475	18,840	18,550	X	X	X
203030	Alte cheltuieli cu bunuri si servicii	5,565,060	0	2,264,485	1,387,750	1,150,800	762,025	X	X	X
40	TITLUL IV SUBVENTII	1,350,000	0	475,500	382,500	270,000	222,000	850,690	892,940	936,810

Cod	Denumire indicator	Buget 2021						Estimari		
		Prevederi anuale		Prevederi trimestriale				2022	2023	2024
		Program an	din care credite bugetare destinate stingerii platilor restante	Trim I	Trim II	Trim III	Trim IV			
A	B	1=3+4+5+6	2	3	4	5	6	7	8	9
4003	Subventii pentru acoperirea diferentelor de pret si tarif	1,350,000	0	475,500	382,500	270,000	222,000	X	X	X
50	TITLUL V FONDURI DE REZERVA	50,000	0	12,500	12,500	12,500	12,500	21,810	22,900	24,020
5004	Fond de rezerva bugetara la dispozitia autoritatilor locale	50,000	0	12,500	12,500	12,500	12,500	X	X	X
51	TITLUL VI TRANSFERURI INTRE UNITATI ALE ADMINISTRATIEI PUBLICE	0	0	0	0	0	0	440	460	480
5101	Transferuri curente	0	0	0	0	0	0	X	X	X
510170	Transferuri acordate in baza contractelor de parteneriat sau asociere	0	0	0	0	0	0	X	X	X
55	TITLUL VII ALTE TRANSFERURI	684,500	0	187,250	204,750	153,050	139,450	242,780	254,830	267,350
5501	A. Transferuri interne	684,500	0	187,250	204,750	153,050	139,450	X	X	X
550118	Alte transferuri curente interne	27,500	0	0	13,750	13,750	0	X	X	X
550142	Transferuri din bugetul local catre asociatiile de dezvoltare intercomunitara	126,000	0	31,500	34,500	30,000	30,000	X	X	X
550163	Finantarea invatamantului particular sau confesional acreditat	506,000	0	150,000	150,000	103,000	103,000	X	X	X
550165	Sume reprezentand contributia unitatilor administrativ-teritoriale la Fondul IID	25,000	0	5,750	6,500	6,300	6,450	X	X	X
57	TITLUL IX ASISTENTA SOCIALA	4,270,000	0	1,177,533	1,424,717	1,281,550	386,200	2,340,420	2,456,640	2,577,330
5702	Ajutoare sociale	4,270,000	0	1,177,533	1,424,717	1,281,550	386,200	X	X	X
570201	Ajutoare sociale in numerar	4,240,000	0	1,177,533	1,394,717	1,281,550	386,200	X	X	X
570203	Tichete de cresa si tichete sociale pentru gradinita	30,000	0	0	30,000	0	0	X	X	X
570205	Suport alimentar	0	0	0	0	0	0	X	X	X
58	TITLUL X PROIECTE CU FINANTARE DIN FONDURI EXTERNE NERAMBURSABILE AFERENTE CADRULUI FINANCIAR 2014- 2020	28,567,816	0	9,213,438	8,141,055	7,795,266	3,418,057	16,268,760	17,076,760	17,915,840
5801	Programe din Fondul European de Dezvoltare (FEDR)	28,567,816	0	9,213,438	8,141,055	7,795,266	3,418,057	X	X	X
580101	Finantare nationala	9,652,602	0	3,284,450	2,044,939	3,121,324	1,201,869	X	X	X
580102	Finantare externa nerambursabila	18,915,214	0	5,928,988	6,096,116	4,673,942	2,216,168	X	X	X
59	TITLUL XI ALTE CHELTUIELI	2,291,000	0	538,750	652,750	705,250	394,250	860,240	902,960	947,340
5901	Burse	754,000	0	253,750	272,750	120,250	107,250	X	X	X
5902	Ajutoare pentru daune provocate de calamitatile naturale	10,000	0	0	0	5,000	5,000	X	X	X

Cod	Denumire indicator	Buget 2021						Estimari		
		Prevederi anuale		Prevederi trimestriale				2022	2023	2024
		Program an	din care credite bugetare destinate stingerii platilor restante	Trim I	Trim II	Trim III	Trim IV			
A	B	1=3+4+5+6	2	3	4	5	6	7	8	9
5908	Programe pentru tineret	50,000	0	12,500	12,500	12,500	12,500	X	X	X
5911	Asociatii si fundatii	904,000	0	226,000	226,000	226,000	226,000	X	X	X
5912	Sustinerea cultelor	400,000	0	0	100,000	300,000	0	X	X	X
5940	Sume aferente persoanelor cu handicap neincadrate	173,000	0	46,500	41,500	41,500	43,500	X	X	X
70	CHELTUIELI DE CAPITAL	10,956,566	0	2,581,595	3,091,755	2,701,595	2,581,621	6,719,210	7,052,910	7,399,480
71	TITLUL XIII ACTIVE NEFINANCIARE	10,956,566	0	2,581,595	3,091,755	2,701,595	2,581,621	6,719,210	7,052,910	7,399,480
7101	Active fixe	10,956,566	0	2,581,595	3,091,755	2,701,595	2,581,621	X	X	X
710101	Constructii	10,170,566	0	2,415,095	2,925,255	2,415,095	2,415,121	X	X	X
710102	Masini, echipamente si mijloace de transport	36,000	0	1,500	1,500	31,500	1,500	X	X	X
710103	Mobilier, aparatura birotica si alte active corporale	110,000	0	5,000	5,000	95,000	5,000	X	X	X
710130	Alte active fixe	640,000	0	160,000	160,000	160,000	160,000	X	X	X
79	OPERATIUNI FINANCIARE	150,000	0	75,000	75,000	0	0	0	0	0
80	TITLUL XVI IMPRUMUTURI	150,000	0	75,000	75,000	0	0	0	0	0
8003	Împrumuturi pentru institutii si servicii publice sau activitati finantate integral din venituri proprii	150,000	0	75,000	75,000	0	0	X	X	X
5002	Partea I-a Servicii publice generale	9,079,631	0	2,308,192	2,323,682	2,232,183	2,215,574	4,120,950	4,325,610	4,538,160
5102	Autoritati publice si actiuni externe	8,896,671	0	2,262,125	2,277,849	2,186,350	2,170,347	4,016,840	4,216,330	4,423,510
01	CHELTUIELI CURENTE	8,710,671	0	2,215,625	2,231,349	2,139,850	2,123,847	3,973,610	4,170,950	4,375,900
10	TITLUL I CHELTUIELI DE PERSONAL	6,291,000	0	1,486,400	1,602,833	1,592,133	1,609,634	2,711,990	2,846,690	2,986,570
1001	Cheltuieli salariale in bani	6,141,000	0	1,453,550	1,563,833	1,552,633	1,570,984	X	X	X
100101	Salarii de baza	5,400,000	0	1,270,000	1,365,833	1,357,083	1,407,084	X	X	X
100105	Sporuri pentru conditii de munca	35,000	0	8,750	9,500	8,750	8,000	X	X	X
100112	Indemnizatii platite unor persoane din afara unitatii	280,000	0	70,300	80,000	80,300	49,400	X	X	X
100117	Indemnizatii de hrana	266,000	0	66,500	66,500	66,500	66,500	X	X	X
100130	Alte drepturi salariale in bani	160,000	0	38,000	42,000	40,000	40,000	X	X	X
1002	Cheltuieli salariale in natura	0	0	0	0	0	0	X	X	X
100206	Vouchere de vacanta	0	0	0	0	0	0	X	X	X
1003	Contributii	150,000	0	32,850	39,000	39,500	38,650	X	X	X

Cod	Denumire indicator	Buget 2021						Estimari		
		Prevederi anuale		Prevederi trimestriale				2022	2023	2024
		Program an	din care credite bugetare destinate stingerii platilor restante	Trim I	Trim II	Trim III	Trim IV			
A	B	1=3+4+5+6	2	3	4	5	6	7	8	9
100307	Contributia asiguratorie pentru munca	150,000	0	32,850	39,000	39,500	38,650	X	X	X
20	TITLUL II BUNURI SI SERVICII	2,308,671	0	701,775	601,716	521,617	483,563	1,207,520	1,267,480	1,329,760
2001	Bunuri si servicii	1,997,671	0	600,250	501,916	464,267	431,238	X	X	X
200101	Furnituri de birou	60,000	0	15,500	15,000	14,500	15,000	X	X	X
200102	Materiale pentru curatenie	20,000	0	5,500	5,000	4,500	5,000	X	X	X
200103	Încalzit, iluminat si forta motrica	447,600	0	127,500	130,000	103,600	86,500	X	X	X
200104	Apa, canal si salubritate	360,000	0	95,000	95,000	95,000	75,000	X	X	X
200105	Carburanti si lubrifianti	40,000	0	17,750	9,000	8,000	5,250	X	X	X
200106	Piese de schimb	20,000	0	5,000	5,000	5,000	5,000	X	X	X
200108	Posta, telecomunicatii, radio, tv, internet	100,000	0	34,250	26,000	17,500	22,250	X	X	X
200109	Materiale si prestari de servicii cu caracter functional	280,000	0	84,750	65,250	64,500	65,500	X	X	X
200130	Alte bunuri si servicii pentru întretinere si functionare	670,071	0	215,000	151,666	151,667	151,738	X	X	X
2005	Bunuri de natura obiectelor de inventar	50,000	0	17,050	10,000	14,900	8,050	X	X	X
200530	Alte obiecte de inventar	50,000	0	17,050	10,000	14,900	8,050	X	X	X
2006	Daplasari, detasari, transferari	10,000	0	3,000	4,000	2,000	1,000	X	X	X
200601	Deplasari interne, detasari, transferari	10,000	0	3,000	4,000	2,000	1,000	X	X	X
2011	Carti, publicatii si materiale documentare	6,000	0	1,500	1,500	1,500	1,500	X	X	X
2012	Consultanta si expertiza	30,000	0	525	26,275	1,200	2,000	X	X	X
2013	Pregatire profesionala	8,000	0	1,250	2,250	2,250	2,250	X	X	X
2014	Protectia muncii	14,000	0	5,325	3,775	2,000	2,900	X	X	X
2025	Cheltuieli judiciare si extrajudiciare derivate din actiuni in reprezentarea intereselor statului, potrivit dispozitiilor legale	5,000	0	1,000	1,333	1,333	1,334	X	X	X
2030	Alte cheltuieli	188,000	0	71,875	50,667	32,167	33,291	X	X	X
203001	Reclama si publicitate	5,000	0	1,250	1,250	1,250	1,250	X	X	X
203002	Protocol si reprezentare	12,000	0	4,750	1,417	1,417	4,416	X	X	X
203003	Prime de asigurare non-viata	10,000	0	2,500	3,500	2,000	2,000	X	X	X
203004	Chirii	36,000	0	9,450	9,500	8,500	8,550	X	X	X
203030	Alte cheltuieli cu bunuri si servicii	125,000	0	53,925	35,000	19,000	17,075	X	X	X

Cod	Denumire indicator	Buget 2021						Estimari		
		Prevederi anuale		Prevederi trimestriale				2022	2023	2024
		Program an	din care credite bugetare destinate stingerii platilor restante	Trim I	Trim II	Trim III	Trim IV			
A	B	1=3+4+5+6	2	3	4	5	6	7	8	9
51	TITLUL VI TRANSFERURI INTRE UNITATI ALE ADMINISTRATIEI PUBLICE	0	0	0	0	0	0	440	460	480
5101	Transferuri curente	0	0	0	0	0	0	X	X	X
510170	Transferuri acordate in baza contractelor de parteneriat sau asociere	0	0	0	0	0	0	X	X	X
55	TITLUL VII ALTE TRANSFERURI	31,000	0	7,250	11,000	6,300	6,450	12,650	13,280	13,930
5501	A. Transferuri interne	31,000	0	7,250	11,000	6,300	6,450	X	X	X
550142	Transferuri din bugetul local catre asociatiile de dezvoltare intercomunitara	6,000	0	1,500	4,500	0	0	X	X	X
550165	Sume reprezentand contributia unitatilor administrativ-teritoriale la Fondul IID	25,000	0	5,750	6,500	6,300	6,450	X	X	X
57	TITLUL IX ASISTENTA SOCIALA	25,000	0	5,700	6,300	5,300	7,700	11,780	12,360	12,970
5702	Ajutoare sociale	25,000	0	5,700	6,300	5,300	7,700	X	X	X
570201	Ajutoare sociale in numerar	25,000	0	5,700	6,300	5,300	7,700	X	X	X
59	TITLUL XI ALTE CHELTUIELI	55,000	0	14,500	9,500	14,500	16,500	29,230	30,680	32,190
5902	Ajutoare pentru daune provocate de calamitatile naturale	10,000	0	0	0	5,000	5,000	X	X	X
5940	Sume aferente persoanelor cu handicap neincadrate	45,000	0	14,500	9,500	9,500	11,500	X	X	X
70	CHELTUIELI DE CAPITAL	186,000	0	46,500	46,500	46,500	46,500	43,230	45,380	47,610
71	TITLUL XIII ACTIVE NEFINANCIARE	186,000	0	46,500	46,500	46,500	46,500	43,230	45,380	47,610
7101	Active fixe	186,000	0	46,500	46,500	46,500	46,500	X	X	X
710101	Constructii	0	0	0	0	0	0	X	X	X
710102	Masini, echipamente si mijloace de transport	6,000	0	1,500	1,500	1,500	1,500	X	X	X
710103	Mobilier, aparatura birotica si alte active corporale	20,000	0	5,000	5,000	5,000	5,000	X	X	X
710130	Alte active fixe	160,000	0	40,000	40,000	40,000	40,000	X	X	X
510201	Autoritati executive si legislative	8,896,671	0	2,262,125	2,277,849	2,186,350	2,170,347	4,016,840	4,216,330	4,423,510
51020103	Autoritati executive	8,896,671	0	2,262,125	2,277,849	2,186,350	2,170,347	4,016,840	4,216,330	4,423,510
5402	Alte servicii publice generale	182,960	0	46,067	45,833	45,833	45,227	104,110	109,280	114,650
01	CHELTUIELI CURENTE	182,960	0	46,067	45,833	45,833	45,227	104,110	109,280	114,650
10	TITLUL I CHELTUIELI DE PERSONAL	127,900	0	28,507	33,333	33,333	32,727	51,760	54,330	57,000
1001	Cheltuieli salariale in bani	124,900	0	27,757	32,583	32,583	31,977	X	X	X

Cod	Denumire indicator	Buget 2021						Estimari		
		Prevederi anuale		Prevederi trimestriale				2022	2023	2024
		Program an	din care credite bugetare destinate stingerii platilor restante	Trim I	Trim II	Trim III	Trim IV			
A	B	1=3+4+5+6	2	3	4	5	6	7	8	9
100101	Salarii de baza	110,000	0	25,032	28,500	28,500	27,968	X	X	X
100117	Indemnizatii de hrana	8,400	0	1,725	2,250	2,250	2,175	X	X	X
100130	Alte drepturi salariale in bani	6,500	0	1,000	1,833	1,833	1,834	X	X	X
1002	Cheltuieli salariale in natura	0	0	0	0	0	0	X	X	X
100206	Vouchere de vacanta	0	0	0	0	0	0	X	X	X
1003	Contributii	3,000	0	750	750	750	750	X	X	X
100307	Contributia asiguratorie pentru munca	3,000	0	750	750	750	750	X	X	X
20	TITLUL II BUNURI SI SERVICII	5,060	0	5,060	0	0	0	30,540	32,050	33,630
2030	Alte cheltuieli	5,060	0	5,060	0	0	0	X	X	X
203030	Alte cheltuieli cu bunuri si servicii	5,060	0	5,060	0	0	0	X	X	X
50	TITLUL V FONDURI DE REZERVA	50,000	0	12,500	12,500	12,500	12,500	21,810	22,900	24,020
5004	Fond de rezerva bugetara la dispozitia autoritatilor locale	50,000	0	12,500	12,500	12,500	12,500	X	X	X
540205	Fond de rezerva bugetara la dispozitia autoritatilor locale	50,000	0	12,500	12,500	12,500	12,500	21,810	22,900	24,020
540210	Servicii publice comunitare de evidenta a persoanelor	127,900	0	28,507	33,333	33,333	32,727	51,760	54,330	57,000
540250	Alte servicii publice generale	5,060	0	5,060	0	0	0	30,540	32,050	33,630
5902	Partea a II-a Aparare, Ordine Publica si Siguranta Nationala	1,527,500	0	377,981	384,876	378,226	386,417	705,870	740,940	777,310
6102	Ordine publica si siguranta nationala	1,527,500	0	377,981	384,876	378,226	386,417	705,870	740,940	777,310
01	CHELTUIELI CURENTE	1,527,500	0	377,981	384,876	378,226	386,417	672,100	705,490	740,120
10	TITLUL I CHELTUIELI DE PERSONAL	1,187,500	0	286,606	300,334	301,084	299,476	511,760	537,180	563,570
1001	Cheltuieli salariale in bani	910,300	0	219,281	230,509	230,509	230,001	X	X	X
100101	Salarii de baza	770,000	0	187,500	195,000	194,000	193,500	X	X	X
100105	Sporuri pentru conditii de munca	120,000	0	28,000	30,000	31,000	31,000	X	X	X
100117	Indemnizatii de hrana	4,300	0	1,031	1,092	1,092	1,085	X	X	X
100130	Alte drepturi salariale in bani	16,000	0	2,750	4,417	4,417	4,416	X	X	X
1002	Cheltuieli salariale in natura	255,000	0	61,750	64,250	65,000	64,000	X	X	X
100202	Norme de hrana	255,000	0	61,750	64,250	65,000	64,000	X	X	X
100206	Vouchere de vacanta	0	0	0	0	0	0	X	X	X

Cod	Denumire indicator	Buget 2021						Estimari		
		Prevederi anuale		Prevederi trimestriale				2022	2023	2024
		Program an	din care credite bugetare destinate stingerii platilor restante	Trim I	Trim II	Trim III	Trim IV			
A	B	1=3+4+5+6	2	3	4	5	6	7	8	9
1003	Contributii	22,200	0	5,575	5,575	5,575	5,475	X	X	X
100307	Contributia asiguratorie pentru munca	22,200	0	5,575	5,575	5,575	5,475	X	X	X
20	TITLUL II BUNURI SI SERVICII	340,000	0	91,375	84,542	77,142	86,941	160,340	168,310	176,550
2001	Bunuri si servicii	296,500	0	77,750	73,467	67,717	77,566	X	X	X
200102	Materiale pentru curatenie	6,000	0	1,500	1,500	1,500	1,500	X	X	X
200103	Încalzit, iluminat si forta motrica	36,800	0	8,625	9,375	9,375	9,425	X	X	X
200104	Apa, canal si salubritate	2,000	0	250	600	600	550	X	X	X
200105	Carburanti si lubrifianti	60,000	0	15,500	15,500	13,500	15,500	X	X	X
200106	Piese de schimb	25,000	0	7,500	5,800	5,800	5,900	X	X	X
200108	Posta, telecomunicatii, radio, tv, internet	1,700	0	375	442	442	441	X	X	X
200109	Materiale si prestari de servicii cu caracter functional	5,000	0	1,250	1,250	1,250	1,250	X	X	X
200130	Alte bunuri si servicii pentru întretinere si functionare	160,000	0	42,750	39,000	35,250	43,000	X	X	X
2005	Bunuri de natura obiectelor de inventar	11,000	0	2,750	3,000	2,500	2,750	X	X	X
200501	Uniforme si echipament	10,000	0	2,500	2,500	2,500	2,500	X	X	X
200530	Alte obiecte de inventar	1,000	0	250	500	0	250	X	X	X
2006	Depasari, detasari, transferari	500	0	125	125	125	125	X	X	X
200601	Depasari interne, detasari, transferari	500	0	125	125	125	125	X	X	X
2014	Protectia muncii	9,000	0	3,750	1,750	1,750	1,750	X	X	X
2030	Alte cheltuieli	23,000	0	7,000	6,200	5,050	4,750	X	X	X
203003	Prime de asigurare non-viata	3,000	0	750	1,200	500	550	X	X	X
203030	Alte cheltuieli cu bunuri si servicii	20,000	0	6,250	5,000	4,550	4,200	X	X	X
70	CHELTUIELI DE CAPITAL	0	0	0	0	0	0	33,770	35,450	37,190
71	TITLUL XIII ACTIVE NEFINANCIARE	0	0	0	0	0	0	33,770	35,450	37,190
7101	Active fixe	0	0	0	0	0	0	X	X	X
710103	Mobilier, aparatura birotica si alte active corporale	0	0	0	0	0	0	X	X	X
610203	Ordine publica	1,396,000	0	345,350	351,917	345,267	353,466	623,580	654,550	686,680
61020304	Politie locala	1,396,000	0	345,350	351,917	345,267	353,466	623,580	654,550	686,680
610205	Protectie civila si protectia contra incendiilor	131,500	0	32,631	32,959	32,959	32,951	82,290	86,390	90,630

Cod	Denumire indicator	Buget 2021						Estimari		
		Prevederi anuale		Prevederi trimestriale				2022	2023	2024
		Program an	din care credite bugetare destinate stingerii platilor restante	Trim I	Trim II	Trim III	Trim IV			
A	B	1=3+4+5+6	2	3	4	5	6	7	8	9
6302	Partea a III-a Cheltuieli Social - Culturale	38,682,213	0	12,114,808	11,924,622	8,790,162	5,852,621	22,978,980	24,120,320	25,305,260
6502	Invatamant	10,624,378	0	4,631,938	1,995,288	2,265,696	1,731,456	5,498,220	5,771,310	6,054,760
01	CHELTUIELI CURENTE	10,524,218	0	4,631,938	1,985,128	2,175,696	1,731,456	5,375,280	5,642,270	5,919,370
10	TITLUL I CHELTUIELI DE PERSONAL	84,000	0	24,100	28,900	17,500	13,500	29,520	30,990	32,520
1002	Cheltuieli salariale in natura	84,000	0	24,100	28,900	17,500	13,500	X	X	X
100205	Transportul la si de la locul de munca	84,000	0	24,100	28,900	17,500	13,500	X	X	X
20	TITLUL II BUNURI SI SERVICII	2,083,000	0	780,550	841,060	269,940	191,450	1,154,120	1,211,470	1,270,860
2001	Bunuri si servicii	1,753,590	0	699,450	720,190	184,200	149,750	X	X	X
200101	Furnituri de birou	46,750	0	19,350	16,300	6,300	4,800	X	X	X
200102	Materiale pentru curatenie	86,100	0	25,200	30,300	16,800	13,800	X	X	X
200103	Încalzit, iluminat si forta motrica	695,700	0	317,200	289,000	43,000	46,500	X	X	X
200104	Apa, canal si salubritate	83,850	0	28,050	29,300	13,100	13,400	X	X	X
200105	Carburanti si lubrifianti	11,500	0	500	10,000	500	500	X	X	X
200106	Piese de schimb	7,000	0	1,000	2,500	2,500	1,000	X	X	X
200107	Transport	1,700	0	400	400	500	400	X	X	X
200108	Posta, telecomunicatii, radio, tv, internet	83,150	0	29,550	32,400	12,000	9,200	X	X	X
200109	Materiale si prestari de servicii cu caracter functional	226,000	0	83,300	107,700	18,000	17,000	X	X	X
200130	Alte bunuri si servicii pentru întretinere si functionare	511,840	0	194,900	202,290	71,500	43,150	X	X	X
2002	Reparatii curente	32,000	0	0	17,000	15,000	0	X	X	X
2005	Bunuri de natura obiectelor de inventar	137,800	0	37,440	57,160	30,000	13,200	X	X	X
200501	Uniforme si echipament	6,600	0	800	2,800	3,000	0	X	X	X
200503	Lenjerie si accesorii de pat	5,000	0	0	3,000	2,000	0	X	X	X
200530	Alte obiecte de inventar	126,200	0	36,640	51,360	25,000	13,200	X	X	X
2006	Daplasari, detasari, transferari	8,300	0	2,000	3,000	1,800	1,500	X	X	X
200601	Deplasari interne, detasari, transferari	8,300	0	2,000	3,000	1,800	1,500	X	X	X
2011	Carti, publicatii si materiale documentare	6,000	0	1,500	1,500	1,500	1,500	X	X	X
2013	Pregatire profesionala	18,900	0	5,000	7,500	4,400	2,000	X	X	X
2014	Protectia muncii	48,410	0	13,590	12,870	12,950	9,000	X	X	X

Cod	Denumire indicator	Buget 2021						Estimari		
		Prevederi anuale		Prevederi trimestriale				2022	2023	2024
		Program an	din care credite bugetare destinate stingerii platilor restante	Trim I	Trim II	Trim III	Trim IV			
A	B	1=3+4+5+6	2	3	4	5	6	7	8	9
2030	Alte cheltuieli	78,000	0	21,570	21,840	20,090	14,500	X	X	X
203002	Protocol si reprezentare	4,750	0	1,510	1,740	1,000	500	X	X	X
203003	Prime de asigurare non-viata	6,000	0	5,500	500	0	0	X	X	X
203004	Chirii	36,250	0	9,060	9,100	9,090	9,000	X	X	X
203030	Alte cheltuieli cu bunuri si servicii	31,000	0	5,500	10,500	10,000	5,000	X	X	X
55	TITLUL VII ALTE TRANSFERURI	506,000	0	150,000	150,000	103,000	103,000	165,780	174,010	182,560
5501	A. Transferuri interne	506,000	0	150,000	150,000	103,000	103,000	X	X	X
550163	Finantarea invatamantului particular sau confesional acreditat	506,000	0	150,000	150,000	103,000	103,000	X	X	X
57	TITLUL IX ASISTENTA SOCIALA	186,000	0	61,333	94,917	16,750	13,000	167,450	175,760	184,380
5702	Ajutoare sociale	186,000	0	61,333	94,917	16,750	13,000	X	X	X
570201	Ajutoare sociale in numerar	156,000	0	61,333	64,917	16,750	13,000	X	X	X
570203	Tichete de cresa si tichete sociale pentru gradinita	30,000	0	0	30,000	0	0	X	X	X
570205	Suport alimentar	0	0	0	0	0	0	X	X	X
58	TITLUL X PROIECTE CU FINANTARE DIN FONDURI EXTERNE NERAMBURSABILE AFERENTE CADRULUI FINANCIAR 2014- 2020	6,911,218	0	3,362,205	597,501	1,648,256	1,303,256	3,737,790	3,923,430	4,116,210
5801	Programe din Fondul European de Dezvoltare (FEDR)	6,911,218	0	3,362,205	597,501	1,648,256	1,303,256	X	X	X
580101	Finantare nationala	1,444,433	0	734,631	119,500	329,651	260,651	X	X	X
580102	Finantare externa nerambursabila	5,466,785	0	2,627,574	478,001	1,318,605	1,042,605	X	X	X
59	TITLUL XI ALTE CHELTUIELI	754,000	0	253,750	272,750	120,250	107,250	120,620	126,610	132,840
5901	Burse	754,000	0	253,750	272,750	120,250	107,250	X	X	X
70	CHELTUIELI DE CAPITAL	100,160	0	0	10,160	90,000	0	122,940	129,040	135,390
71	TITLUL XIII ACTIVE NEFINANCIARE	100,160	0	0	10,160	90,000	0	122,940	129,040	135,390
7101	Active fixe	100,160	0	0	10,160	90,000	0	X	X	X
710101	Constructii	10,160	0	0	10,160	0	0	X	X	X
710102	Masini, echipamente si mijloace de transport	0	0	0	0	0	0	X	X	X
710103	Mobilier, aparatura birotica si alte active corporale	90,000	0	0	0	90,000	0	X	X	X
650203	Invatamant prescolar si primar	7,606,041	0	3,038,788	1,080,801	1,986,346	1,500,106	3,471,410	3,643,840	3,822,800

Cod	Denumire indicator	Buget 2021						Estimari		
		Prevederi anuale		Prevederi trimestriale				2022	2023	2024
		Program an	din care credite bugetare destinate stingerii platilor restante	Trim I	Trim II	Trim III	Trim IV			
A	B	1=3+4+5+6	2	3	4	5	6	7	8	9
65020301	Invatamant prescolar	3,397,115	0	884,772	922,951	808,291	781,101	1,058,140	1,110,710	1,165,240
65020302	Invatamant primar	4,208,926	0	2,154,016	157,850	1,178,055	719,005	2,413,270	2,533,130	2,657,560
650204	Invatamant secundar	2,988,337	0	1,593,150	884,487	279,350	231,350	1,896,370	1,990,550	2,088,320
65020401	Invatamant secundar inferior	1,281,100	0	490,083	456,517	190,600	143,900	171,770	180,290	189,120
65020402	Invatamant secundar superior	1,702,237	0	1,101,817	426,720	87,500	86,200	1,721,870	1,807,400	1,896,200
65020403	Invatamant profesional	5,000	0	1,250	1,250	1,250	1,250	2,730	2,860	3,000
650211	Servicii auxiliare pentru educatie	0	0	0	0	0	0	128,260	134,630	141,240
65021130	Alte servicii auxiliare	0	0	0	0	0	0	128,260	134,630	141,240
650250	Alte cheltuieli in domeniul invatamantului	30,000	0	0	30,000	0	0	2,180	2,290	2,400
6602	Sanatate	333,885	0	122,685	161,900	39,000	10,300	306,450	321,710	337,480
01	CHELTUIELI CURENTE	333,885	0	122,685	161,900	39,000	10,300	306,450	321,710	337,480
10	TITLUL I CHELTUIELI DE PERSONAL	325,400	0	120,400	159,000	38,000	8,000	291,200	305,670	320,680
1001	Cheltuieli salariale in bani	317,000	0	118,000	156,000	36,000	7,000	X	X	X
100101	Salarii de baza	218,000	0	92,000	100,000	21,000	5,000	X	X	X
100106	Alte sporuri	22,400	0	5,400	8,000	8,000	1,000	X	X	X
100117	Indemnizatii de hrana	21,600	0	5,600	8,000	7,000	1,000	X	X	X
100129	Stimulentul de risc.	0	0	0	0	0	0	X	X	X
100130	Alte drepturi salariale in bani	55,000	0	15,000	40,000	0	0	X	X	X
1002	Cheltuieli salariale in natura	0	0	0	0	0	0	X	X	X
100206	Vouchere de vacanta	0	0	0	0	0	0	X	X	X
1003	Contributii	8,400	0	2,400	3,000	2,000	1,000	X	X	X
100307	Contributia asiguratorie pentru munca	8,400	0	2,400	3,000	2,000	1,000	X	X	X
20	TITLUL II BUNURI SI SERVICII	4,485	0	1,285	1,900	0	1,300	13,510	14,210	14,880
2001	Bunuri si servicii	3,885	0	1,285	1,300	0	1,300	X	X	X
200101	Furnituri de birou	0	0	0	0	0	0	X	X	X
200105	Carburanti si lubrifianti	0	0	0	0	0	0	X	X	X
200130	Alte bunuri si servicii pentru intretinere si functionare	3,885	0	1,285	1,300	0	1,300	X	X	X
2004	Medicamente si materiale sanitare	0	0	0	0	0	0	X	X	X

Cod	Denumire indicator	Buget 2021						Estimari		
		Prevederi anuale		Prevederi trimestriale				2022	2023	2024
		Program an	din care credite bugetare destinate stingerii platilor restante	Trim I	Trim II	Trim III	Trim IV			
A	B	1=3+4+5+6	2	3	4	5	6	7	8	9
200401	Medicamente	0	0	0	0	0	0	X	X	X
200402	Materiale sanitare	0	0	0	0	0	0	X	X	X
2005	Bunuri de natura obiectelor de inventar	0	0	0	0	0	0	X	X	X
200530	Alte obiecte de inventar	0	0	0	0	0	0	X	X	X
2014	Protectia muncii	600	0	0	600	0	0	X	X	X
2030	Alte cheltuieli	0	0	0	0	0	0	X	X	X
203030	Alte cheltuieli cu bunuri si servicii	0	0	0	0	0	0	X	X	X
59	TITLUL XI ALTE CHELTUIELI	4,000	0	1,000	1,000	1,000	1,000	1,740	1,830	1,920
5911	Asociatii si fundatii	4,000	0	1,000	1,000	1,000	1,000	X	X	X
660250	Alte cheltuieli in domeniul sanatatii	333,885	0	122,685	161,900	39,000	10,300	306,450	321,710	337,480
66025050	Alte institutii si actiuni sanitare	333,885	0	122,685	161,900	39,000	10,300	306,450	321,710	337,480
6702	Cultura, recreere si religie	18,061,320	0	4,902,730	6,969,159	3,807,991	2,381,440	12,563,460	13,187,460	13,835,400
01	CHELTUIELI CURENTE	16,611,320	0	4,665,230	6,231,659	3,570,491	2,143,940	10,768,110	11,302,950	11,858,300
10	TITLUL I CHELTUIELI DE PERSONAL	758,400	0	180,749	185,400	198,501	193,750	272,460	286,010	300,060
1001	Cheltuieli salariale in bani	742,000	0	176,749	181,300	194,301	189,650	X	X	X
100101	Salarii de baza	657,300	0	161,600	155,000	165,900	174,800	X	X	X
100117	Indemnizatii de hrana	50,000	0	11,500	12,800	12,700	13,000	X	X	X
100130	Alte drepturi salariale in bani	34,700	0	3,649	13,500	15,701	1,850	X	X	X
1002	Cheltuieli salariale in natura	0	0	0	0	0	0	X	X	X
100206	Vouchere de vacanta	0	0	0	0	0	0	X	X	X
1003	Contributii	16,400	0	4,000	4,100	4,200	4,100	X	X	X
100307	Contributia asiguratorie pentru munca	16,400	0	4,000	4,100	4,200	4,100	X	X	X
20	TITLUL II BUNURI SI SERVICII	6,555,000	0	2,254,035	1,702,745	1,374,020	1,224,200	3,611,620	3,791,000	3,977,260
2001	Bunuri si servicii	1,717,000	0	422,630	428,150	418,520	447,700	X	X	X
200101	Furnituri de birou	4,000	0	0	2,000	2,000	0	X	X	X
200102	Materiale pentru curatenie	4,000	0	500	2,550	500	450	X	X	X
200103	Încalzit, Iluminat si forta motrica	147,500	0	40,400	39,400	33,050	34,650	X	X	X
200104	Apa, canal si salubritate	245,000	0	62,100	58,750	69,000	55,150	X	X	X

Cod	Denumire indicator	Buget 2021						Estimari		
		Prevederi anuale		Prevederi trimestriale				2022	2023	2024
		Program an	din care credite bugetare destinate stingerii platilor restante	Trim I	Trim II	Trim III	Trim IV			
A	B	1=3+4+5+6	2	3	4	5	6	7	8	9
200105	Carburanti si lubrifianti	3,500	0	250	3,250	0	0	X	X	X
200106	Piese de schimb	2,000	0	0	2,000	0	0	X	X	X
200108	Posta, telecomunicatii, radio, tv, internet	2,500	0	350	850	850	450	X	X	X
200109	Materiale si prestari de servicii cu caracter functional	6,000	0	380	2,500	1,620	1,500	X	X	X
200130	Alte bunuri si servicii pentru intretinere si functionare	1,302,500	0	318,650	316,850	311,500	355,500	X	X	X
2002	Reparatii curente	0	0	0	0	0	0	X	X	X
2005	Bunuri de natura obiectelor de inventar	168,000	0	41,500	40,500	41,000	45,000	X	X	X
200530	Alte obiecte de inventar	168,000	0	41,500	40,500	41,000	45,000	X	X	X
2006	Daplasari, detasari, transferari	100,000	0	0	0	0	100,000	X	X	X
200601	Deplasari interne, detasari, transferari	100,000	0	0	0	0	100,000	X	X	X
2014	Protectia muncii	6,655	0	1,655	2,000	1,500	1,500	X	X	X
2030	Alte cheltuieli	4,563,345	0	1,788,250	1,232,095	913,000	630,000	X	X	X
203002	Protocol si reprezentare	845	0	250	595	0	0	X	X	X
203003	Prime de asigurare non-viata	1,500	0	0	0	1,500	0	X	X	X
203030	Alte cheltuieli cu bunuri si servicii	4,561,000	0	1,788,000	1,231,500	911,500	630,000	X	X	X
58	TITLUL X PROIECTE CU FINANTARE DIN FONDURI EXTERNE NERAMBURSABILE AFERENTE CADRULUI FINANCIAR 2014- 2020	7,947,920	0	1,992,946	4,006,014	1,460,470	488,490	6,229,650	6,539,060	6,860,350
5801	Programe din Fondul European de Dezvoltare (FEDR)	7,947,920	0	1,992,946	4,006,014	1,460,470	488,490	X	X	X
580101	Finantare nationala	787,584	0	391,292	2,500	294,094	99,698	X	X	X
580102	Finantare externa nerambursabila	7,160,336	0	1,601,654	4,003,514	1,166,376	388,792	X	X	X
59	TITLUL XI ALTE CHELTUIELI	1,350,000	0	237,500	337,500	537,500	237,500	654,380	686,880	720,630
5908	Programe pentru tineret	50,000	0	12,500	12,500	12,500	12,500	X	X	X
5911	Asociatii si fundatii	900,000	0	225,000	225,000	225,000	225,000	X	X	X
5912	Sustinerea cultelor	400,000	0	0	100,000	300,000	0	X	X	X
70	CHELTUIELI DE CAPITAL	1,450,000	0	237,500	737,500	237,500	237,500	1,795,350	1,884,510	1,977,100
71	TITLUL XIII ACTIVE NEFINANCIARE	1,450,000	0	237,500	737,500	237,500	237,500	1,795,350	1,884,510	1,977,100
7101	Active fixe	1,450,000	0	237,500	737,500	237,500	237,500	X	X	X
710101	Constructii	1,450,000	0	237,500	737,500	237,500	237,500	X	X	X

Cod	Denumire indicator	Buget 2021						Estimari		
		Prevederi anuale		Prevederi trimestriale				2022	2023	2024
		Program an	din care credite bugetare destinate stingerii platilor restante	Trim I	Trim II	Trim III	Trim IV			
A	B	1=3+4+5+6	2	3	4	5	6	7	8	9
710102	Masini, echipamente si mijloace de transport	0	0	0	0	0	0	X	X	X
710103	Mobilier, aparatura birotica si alte active corporale	0	0	0	0	0	0	X	X	X
670203	Servicii culturale	2,280,900	0	473,984	656,195	629,971	520,750	2,108,290	2,213,010	2,321,750
67020302	Biblioteci publice comunale, orasenesti, municipale	53,900	0	14,349	12,600	13,451	13,500	23,820	25,010	26,240
67020306	Case de cultura	927,000	0	231,500	231,650	231,950	231,900	1,567,950	1,645,810	1,726,670
67020330	Alte servicii culturale	1,300,000	0	228,135	411,945	384,570	275,350	516,520	542,190	568,840
670205	Servicii recreative si sportive	14,720,920	0	4,382,696	5,676,764	2,842,220	1,819,240	10,059,680	10,559,320	11,078,140
67020501	Sport	1,308,000	0	327,750	316,250	319,750	344,250	571,940	600,350	629,840
67020502	Tineret	0	0	0	0	0	0	31,190	32,740	34,350
67020503	Intretinere gradini publice, parcuri, zone verzi, baze sportive si de agrement	13,412,920	0	4,054,946	5,360,514	2,522,470	1,474,990	9,456,550	9,926,230	10,413,950
670250	Alte servicii in domeniile culturii, recreerii si religiei	1,059,500	0	46,050	636,200	335,800	41,450	395,490	415,130	435,510
6802	Asigurari si asistenta sociala	9,662,630	0	2,457,455	2,798,275	2,677,475	1,729,425	4,610,850	4,839,840	5,077,620
01	CHELTUIELI CURENTE	9,662,630	0	2,457,455	2,798,275	2,677,475	1,729,425	4,610,850	4,839,840	5,077,620
10	TITLUL I CHELTUIELI DE PERSONAL	4,608,650	0	1,104,150	1,196,100	1,156,100	1,152,300	1,978,910	2,077,180	2,179,260
1001	Cheltuieli salariale in bani	4,510,550	0	1,079,750	1,171,100	1,131,600	1,128,100	X	X	X
100101	Salarii de baza	3,976,000	0	967,000	1,004,000	1,004,000	1,001,000	X	X	X
100105	Sporuri pentru conditii de munca	8,000	0	2,000	2,000	2,000	2,000	X	X	X
100117	Indemnizatii de hrana	449,700	0	102,400	116,600	115,600	115,100	X	X	X
100130	Alte drepturi salariale in bani	76,850	0	8,350	48,500	10,000	10,000	X	X	X
1002	Cheltuieli salariale in natura	0	0	0	0	0	0	X	X	X
100206	Vouchere de vacanta	0	0	0	0	0	0	X	X	X
1003	Contributii	98,100	0	24,400	25,000	24,500	24,200	X	X	X
100307	Contributia asiguratorie pentru munca	98,100	0	24,400	25,000	24,500	24,200	X	X	X
20	TITLUL II BUNURI SI SERVICII	839,480	0	210,805	232,925	216,125	179,625	404,480	424,590	445,410
2001	Bunuri si servicii	693,580	0	164,080	183,500	168,000	178,000	X	X	X
200101	Furnituri de birou	4,050	0	1,050	3,000	0	0	X	X	X
200102	Materiale pentru curatenie	2,000	0	0	2,000	0	0	X	X	X

Cod	Denumire indicator	Buget 2021						Estimari		
		Prevederi anuale		Prevederi trimestriale				2022	2023	2024
		Program an	din care credite bugetare destinate stingerii platilor restante	Trim I	Trim II	Trim III	Trim IV			
A	B	1=3+4+5+6	2	3	4	5	6	7	8	9
200105	Carburanti si lubrifianti	6,000	0	0	6,000	0	0	X	X	X
200106	Piese de schimb	3,000	0	0	3,000	0	0	X	X	X
200107	Transport	300,000	0	69,000	81,000	75,000	75,000	X	X	X
200108	Posta, telecomunicatii, radio, tv, internet	5,380	0	1,380	2,000	1,000	1,000	X	X	X
200109	Materiale si prestari de servicii cu caracter functional	2,000	0	0	1,000	1,000	0	X	X	X
200130	Alte bunuri si servicii pentru intretinere si functionare	371,150	0	92,650	85,500	91,000	102,000	X	X	X
2003	Hrana	135,000	0	45,000	45,000	45,000	0	X	X	X
200301	Hrana pentru oameni	135,000	0	45,000	45,000	45,000	0	X	X	X
2005	Bunuri de natura obiectelor de inventar	1,000	0	0	1,000	0	0	X	X	X
200530	Alte obiecte de inventar	1,000	0	0	1,000	0	0	X	X	X
2014	Protectia muncii	8,400	0	1,725	3,425	1,625	1,625	X	X	X
2030	Alte cheltuieli	1,500	0	0	0	1,500	0	X	X	X
203003	Prime de asigurare non-viata	1,500	0	0	0	1,500	0	X	X	X
55	TITLUL VII ALTE TRANSFERURI	27,500	0	0	13,750	13,750	0	12,000	12,590	13,210
5501	A. Transferuri interne	27,500	0	0	13,750	13,750	0	X	X	X
550118	Alte transferuri curente interne	27,500	0	0	13,750	13,750	0	X	X	X
57	TITLUL IX ASISTENTA SOCIALA	4,059,000	0	1,110,500	1,323,500	1,259,500	365,500	2,161,190	2,268,520	2,379,980
5702	Ajutoare sociale	4,059,000	0	1,110,500	1,323,500	1,259,500	365,500	X	X	X
570201	Ajutoare sociale in numerar	4,059,000	0	1,110,500	1,323,500	1,259,500	365,500	X	X	X
59	TITLUL XI ALTE CHELTUIELI	128,000	0	32,000	32,000	32,000	32,000	54,270	56,960	59,760
5940	Sume aferente persoanelor cu handicap neincadrate	128,000	0	32,000	32,000	32,000	32,000	X	X	X
680205	Asistenta sociala in caz de boli si invaliditati	7,478,850	0	1,970,975	2,137,625	2,086,625	1,283,625	3,528,730	3,703,970	3,885,960
68020502	Asistenta sociala in caz de invaliditate	7,478,850	0	1,970,975	2,137,625	2,086,625	1,283,625	3,528,730	3,703,970	3,885,960
680210	Ajutoare pentru locuinte	70,000	0	17,500	17,500	17,500	17,500	30,540	32,060	33,630
680211	Crese	72,500	0	18,600	22,000	17,500	14,400	29,920	31,430	32,970
680212	Unitati de asistenta medico-sociale	1,004,030	0	226,530	287,000	248,000	242,500	425,910	447,050	469,000
680215	Prevenirea excluderii sociale	619,750	0	163,350	176,900	163,100	116,400	308,910	324,260	340,190
68021502	Cantine de ajutor social	619,750	0	163,350	176,900	163,100	116,400	308,910	324,260	340,190

Cod	Denumire indicator	Buget 2021						Estimari		
		Prevederi anuale		Prevederi trimestriale				2022	2023	2024
		Program an	din care credite bugetare destinate stingerii platilor restante	Trim I	Trim II	Trim III	Trim IV			
A	B	1=3+4+5+6	2	3	4	5	6	7	8	9
680250	Alte cheltuieli in domeniul asigurarilor si asistentei sociale	417,500	0	60,500	157,250	144,750	55,000	286,840	301,070	315,870
68025050	Alte cheltuieli in domeniul asistentei sociale	417,500	0	60,500	157,250	144,750	55,000	286,840	301,070	315,870
690200	Partea a IV-a Servicii si Dezvoltare publica, Locuinte, Mediu si Ape	28,032,771	0	8,115,285	7,006,706	7,970,141	4,940,639	11,645,560	12,223,910	12,824,540
7002	Locuinte, servicii si dezvoltare publica	21,689,371	0	6,166,528	5,333,181	6,646,241	3,543,421	8,463,640	8,883,960	9,320,500
01	CHELTUIELI CURENTE	16,152,864	0	4,782,403	3,949,056	5,262,116	2,159,289	7,657,650	8,037,940	8,432,900
10	TITLUL I CHELTUIELI DE PERSONAL	223,186	0	31,041	31,041	62,776	98,328	0	0	0
1001	Cheltuieli salariale in bani	218,186	0	29,791	29,791	61,526	97,078	X	X	X
100101	Salarii de baza	205,000	0	28,750	28,750	58,750	88,750	X	X	X
100117	Indemnizatii de hrana	13,186	0	1,041	1,041	2,776	8,328	X	X	X
1003	Contributii	5,000	0	1,250	1,250	1,250	1,250	X	X	X
100307	Contributia asiguratorie pentru munca	5,000	0	1,250	1,250	1,250	1,250	X	X	X
20	TITLUL II BUNURI SI SERVICII	2,221,000	0	893,075	380,475	512,800	434,650	1,356,330	1,423,670	1,493,620
2001	Bunuri si servicii	1,363,000	0	480,050	266,500	296,200	320,250	X	X	X
200103	Încalzit, iluminat si forta motrica	1,130,000	0	419,300	218,500	241,100	251,100	X	X	X
200104	Apa, canal si salubritate	5,000	0	3,250	500	600	650	X	X	X
200109	Materiale si prestari de servicii cu caracter functional	20,000	0	5,000	5,000	5,000	5,000	X	X	X
200130	Alte bunuri si servicii pentru întretinere si functionare	208,000	0	52,500	42,500	49,500	63,500	X	X	X
2002	Reparatii curente	0	0	0	0	0	0	X	X	X
2005	Bunuri de natura obiectelor de inventar	30,000	0	5,000	7,000	10,000	8,000	X	X	X
200530	Alte obiecte de inventar	30,000	0	5,000	7,000	10,000	8,000	X	X	X
2012	Consultanta si expertiza	28,000	0	8,025	6,975	6,600	6,400	X	X	X
2030	Alte cheltuieli	800,000	0	400,000	100,000	200,000	100,000	X	X	X
203030	Alte cheltuieli cu bunuri si servicii	800,000	0	400,000	100,000	200,000	100,000	X	X	X
58	TITLUL X PROIECTE CU FINANTARE DIN FONDURI EXTERNE NERAMBURSABILE AFERENTE CADRULUI FINANCIAR 2014- 2020	13,708,678	0	3,858,287	3,537,540	4,686,540	1,626,311	6,301,320	6,614,270	6,939,280
5801	Programe din Fondul European de Dezvoltare (FEDR)	13,708,678	0	3,858,287	3,537,540	4,686,540	1,626,311	X	X	X
580101	Finantare nationala	7,420,585	0	2,158,527	1,922,939	2,497,579	841,540	X	X	X

Cod	Denumire indicator	Buget 2021						Estimari		
		Prevederi anuale		Prevederi trimestriale				2022	2023	2024
		Program an	din care credite bugetare destinate stingerii platilor restante	Trim I	Trim II	Trim III	Trim IV			
A	B	1=3+4+5+6	2	3	4	5	6	7	8	9
580102	Finantare externa nerambursabila	6,288,093	0	1,699,760	1,614,601	2,188,961	784,771	X	X	X
70	CHELTUIELI DE CAPITAL	5,536,507	0	1,384,125	1,384,125	1,384,125	1,384,132	805,990	846,020	887,600
71	TITLUL XIII ACTIVE NEFINANCIARE	5,536,507	0	1,384,125	1,384,125	1,384,125	1,384,132	805,990	846,020	887,600
7101	Active fixe	5,536,507	0	1,384,125	1,384,125	1,384,125	1,384,132	X	X	X
710101	Constructii	5,216,507	0	1,304,125	1,304,125	1,304,125	1,304,132	X	X	X
710103	Mobilier, aparatura birotica si alte active corporale	0	0	0	0	0	0	X	X	X
710130	Alte active fixe	320,000	0	80,000	80,000	80,000	80,000	X	X	X
700203	Locuinte	17,239,208	0	4,740,917	4,420,171	5,569,171	2,508,949	6,132,930	6,437,520	6,753,840
70020330	Alte cheltuieli in domeniul locuintelor	17,239,208	0	4,740,917	4,420,171	5,569,171	2,508,949	6,132,930	6,437,520	6,753,840
700206	Iluminat public si electrificari rurale	2,511,463	0	730,661	538,260	597,495	645,047	1,284,410	1,348,200	1,414,440
700250	Alte servicii in domeniile locuintelor, serviciilor si dezvoltarii comunale	1,938,700	0	694,950	374,750	479,575	389,425	1,046,300	1,098,240	1,152,220
7402	Protectia mediului	6,343,400	0	1,948,757	1,673,525	1,323,900	1,397,218	3,181,920	3,339,950	3,504,040
01	CHELTUIELI CURENTE	6,343,400	0	1,948,757	1,673,525	1,323,900	1,397,218	3,181,920	3,339,950	3,504,040
10	TITLUL I CHELTUIELI DE PERSONAL	443,000	0	112,182	111,650	110,750	108,418	199,760	209,680	219,970
1001	Cheltuieli salariale in bani	433,000	0	109,782	108,950	108,250	106,018	X	X	X
100101	Salarii de baza	390,000	0	99,000	97,500	97,500	96,000	X	X	X
100117	Indemnizatii de hrana	33,000	0	8,400	8,700	8,200	7,700	X	X	X
100130	Alte drepturi salariale in bani	10,000	0	2,382	2,750	2,550	2,318	X	X	X
1002	Cheltuieli salariale in natura	0	0	0	0	0	0	X	X	X
100206	Vouchere de vacanta	0	0	0	0	0	0	X	X	X
1003	Contributii	10,000	0	2,400	2,700	2,500	2,400	X	X	X
100307	Contributia asiguratorie pentru munca	10,000	0	2,400	2,700	2,500	2,400	X	X	X
20	TITLUL II BUNURI SI SERVICII	5,860,400	0	1,826,575	1,551,875	1,203,150	1,278,800	2,964,710	3,111,950	3,264,850
2001	Bunuri si servicii	5,746,700	0	1,796,200	1,524,750	1,175,450	1,250,300	X	X	X
200102	Materiale pentru curatenie	5,000	0	1,250	1,000	1,250	1,500	X	X	X
200103	Încalzit, Iluminat si forta motrica	21,700	0	10,450	8,250	1,500	1,500	X	X	X
200105	Carburanti si lubrifianti	12,000	0	2,500	2,500	3,700	3,300	X	X	X

Cod	Denumire indicator	Buzet 2021						Estimari		
		Prevederi anuale		Prevederi trimestriale				2022	2023	2024
		Program an	din care credite bugetare destinate stingerii platilor restante	Trim I	Trim II	Trim III	Trim IV			
A	B	1=3+4+5+6	2	3	4	5	6	7	8	9
200106	Piese de schimb	8,000	0	2,000	2,000	2,000	2,000	X	X	X
200130	Alte bunuri si servicii pentru intretinere si functionare	5,700,000	0	1,780,000	1,511,000	1,167,000	1,242,000	X	X	X
2003	Hrana	70,000	0	18,000	15,000	18,000	19,000	X	X	X
200302	Hrana pentru animale	70,000	0	18,000	15,000	18,000	19,000	X	X	X
2005	Bunuri de natura obiectelor de inventar	10,000	0	4,000	4,500	500	1,000	X	X	X
200501	Uniforme si echipament	5,000	0	1,500	2,000	500	1,000	X	X	X
200530	Alte obiecte de inventar	5,000	0	2,500	2,500	0	0	X	X	X
2014	Protectia muncii	5,700	0	1,250	1,000	2,200	1,250	X	X	X
2030	Alte cheltuieli	28,000	0	7,125	6,625	7,000	7,250	X	X	X
203003	Prime de asigurare non-viata	1,000	0	500	0	0	500	X	X	X
203004	Chirii	4,000	0	875	875	1,250	1,000	X	X	X
203030	Alte cheltuieli cu bunuri si servicii	23,000	0	5,750	5,750	5,750	5,750	X	X	X
55	TITLUL VII ALTE TRANSFERURI	40,000	0	10,000	10,000	10,000	10,000	17,450	18,320	19,220
5501	A. Transferuri interne	40,000	0	10,000	10,000	10,000	10,000	X	X	X
550142	Transferuri din bugetul local catre asociatiile de dezvoltare intercomunitara	40,000	0	10,000	10,000	10,000	10,000	X	X	X
740205	Salubritate si gestiunea deseurilor	5,540,000	0	1,710,000	1,511,000	1,112,000	1,207,000	2,802,120	2,941,290	3,085,810
74020501	Salubritate	5,540,000	0	1,710,000	1,511,000	1,112,000	1,207,000	2,802,120	2,941,290	3,085,810
740250	Alte servicii in domeniul protectiei mediului	803,400	0	238,757	162,525	211,900	190,218	379,800	398,660	418,230
7902	Partea a V-a Actiuni economice	5,738,899	0	1,686,470	1,460,970	1,333,470	1,257,989	5,154,700	5,410,700	5,676,560
8002	Actiuni generale economice, comerciale si de munca	5,000	0	2,500	0	0	2,500	2,180	2,290	2,400
01	CHELTUIELI CURENTE	5,000	0	2,500	0	0	2,500	2,180	2,290	2,400
20	TITLUL II BUNURI SI SERVICII	5,000	0	2,500	0	0	2,500	2,180	2,290	2,400
2001	Bunuri si servicii	5,000	0	2,500	0	0	2,500	X	X	X
200130	Alte bunuri si servicii pentru intretinere si functionare	5,000	0	2,500	0	0	2,500	X	X	X
800201	Actiuni generale economice si comerciale	5,000	0	2,500	0	0	2,500	2,180	2,290	2,400
80020106	Prevenire si combatere inundatii si gheturi	5,000	0	2,500	0	0	2,500	2,180	2,290	2,400
8402	Transporturi	5,733,899	0	1,683,970	1,460,970	1,333,470	1,255,489	5,152,520	5,408,410	5,674,160

Cod	Denumire indicator	Buget 2021						Estimari		
		Prevederi anuale		Prevederi trimestriale				2022	2023	2024
		Program an	din care credite bugetare destinate stingerii platilor restante	Trim I	Trim II	Trim III	Trim IV			
A	B	1=3+4+5+6	2	3	4	5	6	7	8	9
01	CHELTUIELI CURENTE	1,900,000	0	695,500	472,500	390,000	342,000	1,234,590	1,295,900	1,359,570
20	TITLUL II BUNURI SI SERVICII	470,000	0	200,000	70,000	100,000	100,000	349,000	366,330	384,330
2002	Reparatii curente	470,000	0	200,000	70,000	100,000	100,000	X	X	X
40	TITLUL IV SUBVENTII	1,350,000	0	475,500	382,500	270,000	222,000	850,690	892,940	936,810
4003	Subventii pentru acoperirea diferentelor de pret si tarif	1,350,000	0	475,500	382,500	270,000	222,000	X	X	X
55	TITLUL VII ALTE TRANSFERURI	80,000	0	20,000	20,000	20,000	20,000	34,900	36,630	38,430
5501	A. Transferuri interne	80,000	0	20,000	20,000	20,000	20,000	X	X	X
550142	Transferuri din bugetul local catre asociatiile de dezvoltare intercomunitara	80,000	0	20,000	20,000	20,000	20,000	X	X	X
70	CHELTUIELI DE CAPITAL	3,683,899	0	913,470	913,470	943,470	913,489	3,917,930	4,112,510	4,314,590
71	TITLUL XIII ACTIVE NEFINANCIARE	3,683,899	0	913,470	913,470	943,470	913,489	3,917,930	4,112,510	4,314,590
7101	Active fixe	3,683,899	0	913,470	913,470	943,470	913,489	X	X	X
710101	Constructii	3,493,899	0	873,470	873,470	873,470	873,489	X	X	X
710102	Masini, echipamente si mijloace de transport	30,000	0	0	0	30,000	0	X	X	X
710130	Alte active fixe	160,000	0	40,000	40,000	40,000	40,000	X	X	X
79	OPERATIUNI FINANCIARE	150,000	0	75,000	75,000	0	0	0	0	0
80	TITLUL XVI IMPRUMUTURI	150,000	0	75,000	75,000	0	0	0	0	0
8003	Imprumuturi pentru institutii si servicii publice sau activitati finantate integral din venituri proprii	150,000	0	75,000	75,000	0	0	X	X	X
840203	Transport rutier	5,733,899	0	1,683,970	1,460,970	1,333,470	1,255,489	5,152,520	5,408,410	5,674,160
84020301	Drumuri si poduri	0	0	0	0	0	0	658,740	691,450	725,430
84020302	Transport in comun	1,580,000	0	570,500	477,500	290,000	242,000	885,590	929,570	975,240
84020303	Strazi	4,153,899	0	1,113,470	983,470	1,043,470	1,013,489	3,608,190	3,787,390	3,973,490
9602	Rezerve, Excedent/Deficit	0	0	0	0	0	0	34,256,030	35,957,330	37,724,400
9702	Rezerve	0	0	0	0	0	0	0	0	0
9802	Excedent	0	0	0	0	0	0	34,256,030	35,957,330	37,724,400
980296	Excedentul sectiunii de functionare	0	0	0	0	0	0	26,744,190	28,072,400	29,452,050
980297	Excedentul sectiunii de dezvoltare	0	0	0	0	0	0	7,511,840	7,884,930	8,272,350
9902	Deficit	0	0	0	0	0	0	0	0	0

Cod	Denumire indicator	Buget 2021						Estimari		
		Prevederi anuale		Prevederi trimestriale				2022	2023	2024
		Program an	din care credite bugetare destinate stingerii platilor restante	Trim I	Trim II	Trim III	Trim IV			
A	B	1=3+4+5+6	2	3	4	5	6	7	8	9
990296	Deficitul sectiunii de functionare	0	0	0	0	0	0	0	0	0
990297	Deficitul sectiunii de dezvoltare	0	0	0	0	0	0	0	0	0

Primar
PISTOL GHEORGHE



DIRECTOR EXECUTIV.
EUI ID PAZ/AN



Formular 11/01

Bugetul activitatilor finantate din venituri proprii detaliat la venituri pe capitole si subcapitole si la cheltuieli pe capitole, subcapitole, titluri de cheltuieli pe trimestre pe anul 2021 si estimari pe anii 2022 - 2024

-lei-

Cod	Denumire indicator	Buget 2021						Estimari		
		Prevederi anuale		Prevederi trimestriale				2022	2023	2024
		Program an	din care credite bugetare destinate stingerii platilor restante	Trim I	Trim II	Trim III	Trim IV			
A	B	1=3+4+5+6	2	3	4	5	6	7	8	9
	SECTIUNEA DE FUNCTIONARE + SECTIUNE DE DEZVOLTARE									
000110	TOTAL VENITURI	1,401,000		466,750	368,250	211,250	354,750	300,490	315,420	330,910
499010	VENITURI PROPRII	1,393,800		464,200	366,700	209,700	353,200	300,490	315,420	330,910
000210	I. VENITURI CURENTE	1,401,000		466,750	368,250	211,250	354,750	300,490	315,420	330,910
001210	C. VENITURI NEFISCALE	1,401,000		466,750	368,250	211,250	354,750	300,490	315,420	330,910
001310	C1. VENITURI DIN PROPRIETATE	46,000		11,000	12,000	12,000	11,000	8,030	8,430	8,840
3010	Venituri din proprietate	46,000		11,000	12,000	12,000	11,000	8,030	8,430	8,840
301005	Venituri din concesiuni si inchirieri	46,000		11,000	12,000	12,000	11,000	8,030	8,430	8,840
30100530	Alte venituri din concesiuni si inchirieri de catre institutiile publice	46,000		11,000	12,000	12,000	11,000	8,030	8,430	8,840
001410	C2. VANZARI DE BUNURI SI SERVICII	1,355,000		455,750	356,250	199,250	343,750	292,460	306,990	322,070
3310	Venituri din prestari de servicii si alte activitati	1,133,800		398,200	301,700	144,700	289,200	68,400	71,800	75,330
331005	Taxe si alte venituri in invatamant	38,000		25,000	12,000	1,000	0	2,180	2,290	2,400
331014	Contributia elevilor si studentilor pentru internate, camine si cantine	1,017,000		353,000	270,000	124,000	270,000	59,680	62,640	65,720
331050	Alte venituri din prestari de servicii si alte activitati	78,800		20,200	19,700	19,700	19,200	6,540	6,870	7,210
3610	Diverse venituri	214,000		55,000	53,000	53,000	53,000	224,060	235,190	246,740
361050	Alte venituri	214,000		55,000	53,000	53,000	53,000	224,060	235,190	246,740
3710	Transferuri voluntare, altele decat subventiile	7,200		2,550	1,550	1,550	1,550	0	0	0
371001	Donatii si sponsorizari	7,200		2,550	1,550	1,550	1,550	0	0	0

Cod	Denumire indicator	Buget 2021						Estimari		
		Prevederi anuale		Prevederi trimestriale				2022	2023	2024
		Program an	din care credite bugetare destinate stingerii platilor restante	Trim I	Trim II	Trim III	Trim IV			
A	B	1=3+4+5+6	2	3	4	5	6	7	8	9
4910	TOTAL CHELTUIELI	1,401,000	0	466,750	368,250	211,250	354,750	327,660	343,930	360,800
01	CHELTUIELI CURENTE	1,401,000	0	466,750	368,250	211,250	354,750	327,660	343,930	360,800
10	TITLUL I CHELTUIELI DE PERSONAL	61,000	0	15,250	15,250	15,250	15,250	63,870	67,050	70,320
20	TITLUL II BUNURI SI SERVICII	1,337,500	0	451,500	352,000	194,500	339,500	263,790	276,880	290,480
57	TITLUL IX ASISTENTA SOCIALA	2,500	0	0	1,000	1,500	0	0	0	0
6310	Partea a III-a Cheltuieli Social - Culturale	1,187,000	0	411,750	315,250	158,250	301,750	103,590	108,720	114,060
6510	Invatamant	1,112,000	0	393,000	296,500	139,500	283,000	97,050	101,850	106,850
01	CHELTUIELI CURENTE	1,112,000	0	393,000	296,500	139,500	283,000	97,050	101,850	106,850
20	TITLUL II BUNURI SI SERVICII	1,109,500	0	393,000	295,500	138,000	283,000	97,050	101,850	106,850
57	TITLUL IX ASISTENTA SOCIALA	2,500	0	0	1,000	1,500	0	0	0	0
651003	Invatamant prescolar si primar	1,007,000	0	347,000	269,000	123,000	268,000	86,140	90,390	94,840
65100301	Invatamant prescolar	1,005,000	0	346,000	268,000	123,000	268,000	85,960	90,210	94,650
65100302	Invatamant primar	2,000	0	1,000	1,000	0	0	180	180	190
651004	Invatamant secundar	105,000	0	46,000	27,500	16,500	15,000	10,910	11,460	12,010
65100401	Invatamant secundar inferior	27,000	0	11,000	5,500	5,500	5,000	1,220	1,280	1,350
65100402	Invatamant secundar superior	78,000	0	35,000	22,000	11,000	10,000	9,690	10,180	10,660
6710	Cultura, recreere si religie	75,000	0	18,750	18,750	18,750	18,750	6,540	6,870	7,210
01	CHELTUIELI CURENTE	75,000	0	18,750	18,750	18,750	18,750	6,540	6,870	7,210
20	TITLUL II BUNURI SI SERVICII	75,000	0	18,750	18,750	18,750	18,750	6,540	6,870	7,210
671003	Servicii culturale	75,000	0	18,750	18,750	18,750	18,750	6,540	6,870	7,210
67100330	Alte servicii culturale	75,000	0	18,750	18,750	18,750	18,750	6,540	6,870	7,210
691000	Partea a IV-a Servicii si Dezvoltare publica, Locuinte, Mediu si Ape	214,000	0	55,000	53,000	53,000	53,000	224,070	235,210	246,740
7010	Locuinte, servicii si dezvoltare publica	214,000	0	55,000	53,000	53,000	53,000	224,070	235,210	246,740
01	CHELTUIELI CURENTE	214,000	0	55,000	53,000	53,000	53,000	224,070	235,210	246,740
10	TITLUL I CHELTUIELI DE PERSONAL	61,000	0	15,250	15,250	15,250	15,250	63,870	67,050	70,320
20	TITLUL II BUNURI SI SERVICII	153,000	0	39,750	37,750	37,750	37,750	160,200	168,160	176,420
701003	Locuinte	214,000	0	55,000	53,000	53,000	53,000	224,070	235,210	246,740

Cod	Denumire indicator	Buget 2021						Estimari		
		Prevederi anuale		Prevederi trimestriale				2022	2023	2024
		Program an	din care credite bugetare destinate stingerii platilor restante	Trim I	Trim II	Trim III	Trim IV			
A	B	1=3+4+5+6	2	3	4	5	6	7	8	9
70100330	Alte cheltuieli in domeniul locuintelor	214,000	0	55,000	53,000	53,000	53,000	224,070	235,210	246,740
9610	Rezerve, Excedent/Deficit	0	0	0	0	0	0	-27,170	-28,510	-29,890
9710	Rezerve	0	0	0	0	0	0	0	0	0
9810	Excedent	0	0	0	0	0	0	0	0	0
981096	Excedentul sectiunii de functionare	0	0	0	0	0	0	0	0	0
981097	Excedentul sectiunii de dezvoltare	0	0	0	0	0	0	0	0	0
9910	Deficit	0	0	0	0	0	0	27,170	28,510	29,890
991096	Deficitul sectiunii de functionare	0	0	0	0	0	0	27,170	28,510	29,890
991097	Deficitul sectiunii de dezvoltare	0	0	0	0	0	0	0	0	0
	SECTIUNEA DE FUNCTIONARE									
000110	TOTAL VENITURI	1,401,000		466,750	368,250	211,250	354,750	300,490	315,420	330,910
499010	VENITURI PROPRII	1,393,800		464,200	366,700	209,700	353,200	300,490	315,420	330,910
000210	I. VENITURI CURENTE	1,401,000		466,750	368,250	211,250	354,750	300,490	315,420	330,910
001210	C. VENITURI NEFISCALE	1,401,000		466,750	368,250	211,250	354,750	300,490	315,420	330,910
001310	C1. VENITURI DIN PROPRIETATE	46,000		11,000	12,000	12,000	11,000	8,030	8,430	8,840
3010	Venituri din proprietate	46,000		11,000	12,000	12,000	11,000	8,030	8,430	8,840
301005	Venituri din concesiuni si inchirieri	46,000		11,000	12,000	12,000	11,000	8,030	8,430	8,840
30100530	Alte venituri din concesiuni si inchirieri de catre institutiile publice	46,000		11,000	12,000	12,000	11,000	8,030	8,430	8,840
001410	C2. VANZARI DE BUNURI SI SERVICII	1,355,000		455,750	356,250	199,250	343,750	292,460	306,990	322,070
3310	Venituri din prestari de servicii si alte activitati	1,133,800		398,200	301,700	144,700	289,200	68,400	71,800	75,330
331005	Taxe si alte venituri in invatamant	38,000		25,000	12,000	1,000	0	2,180	2,290	2,400
331014	Contributia elevilor si studentilor pentru internate, camine si cantine	1,017,000		353,000	270,000	124,000	270,000	59,680	62,640	65,720
331050	Alte venituri din prestari de servicii si alte activitati	78,800		20,200	19,700	19,700	19,200	6,540	6,870	7,210
3610	Diverse venituri	214,000		55,000	53,000	53,000	53,000	224,060	235,190	246,740
361050	Alte venituri	214,000		55,000	53,000	53,000	53,000	224,060	235,190	246,740
3710	Transferuri voluntare, altele decat subventiile	7,200		2,550	1,550	1,550	1,550	0	0	0

Cod	Denumire indicator	Buget 2021						Estimari		
		Prevederi anuale		Prevederi trimestriale				2022	2023	2024
		Program an	din care credite bugetare destinate stingerii platilor restante	Trim I	Trim II	Trim III	Trim IV			
A	B	1=3+4+5+6	2	3	4	5	6	7	8	9
371001	Donatii si sponsorizari	7,200		2,550	1,550	1,550	1,550	0	0	0
4910	TOTAL CHELTUIELI	1,401,000	0	466,750	368,250	211,250	354,750	327,660	343,930	360,800
01	CHELTUIELI CURENTE	1,401,000	0	466,750	368,250	211,250	354,750	327,660	343,930	360,800
10	TITLUL I CHELTUIELI DE PERSONAL	61,000	0	15,250	15,250	15,250	15,250	63,870	67,050	70,320
20	TITLUL II BUNURI SI SERVICII	1,337,500	0	451,500	352,000	194,500	339,500	263,790	276,880	290,480
57	TITLUL IX ASISTENTA SOCIALA	2,500	0	0	1,000	1,500	0	0	0	0
6310	Partea a III-a Cheltuieli Social - Culturale	1,187,000	0	411,750	315,250	158,250	301,750	103,590	108,720	114,060
6510	Invatamant	1,112,000	0	393,000	296,500	139,500	283,000	97,050	101,850	106,850
01	CHELTUIELI CURENTE	1,112,000	0	393,000	296,500	139,500	283,000	97,050	101,850	106,850
20	TITLUL II BUNURI SI SERVICII	1,109,500	0	393,000	295,500	138,000	283,000	97,050	101,850	106,850
57	TITLUL IX ASISTENTA SOCIALA	2,500	0	0	1,000	1,500	0	0	0	0
651003	Invatamant prescolar si primar	1,007,000	0	347,000	269,000	123,000	268,000	86,140	90,390	94,840
65100301	Invatamant prescolar	1,005,000	0	346,000	268,000	123,000	268,000	85,960	90,210	94,650
65100302	Invatamant primar	2,000	0	1,000	1,000	0	0	180	180	190
651004	Invatamant secundar	105,000	0	46,000	27,500	16,500	15,000	10,910	11,460	12,010
65100401	Invatamant secundar inferior	27,000	0	11,000	5,500	5,500	5,000	1,220	1,280	1,350
65100402	Invatamant secundar superior	78,000	0	35,000	22,000	11,000	10,000	9,690	10,180	10,660
6710	Cultura, recreere si religie	75,000	0	18,750	18,750	18,750	18,750	6,540	6,870	7,210
01	CHELTUIELI CURENTE	75,000	0	18,750	18,750	18,750	18,750	6,540	6,870	7,210
20	TITLUL II BUNURI SI SERVICII	75,000	0	18,750	18,750	18,750	18,750	6,540	6,870	7,210
671003	Servicii culturale	75,000	0	18,750	18,750	18,750	18,750	6,540	6,870	7,210
67100330	Alte servicii culturale	75,000	0	18,750	18,750	18,750	18,750	6,540	6,870	7,210
691000	Partea a IV-a Servicii si Dezvoltare publica, Locuinte, Mediu si Ape	214,000	0	55,000	53,000	53,000	53,000	224,070	235,210	246,740
7010	Locuinte, servicii si dezvoltare publica	214,000	0	55,000	53,000	53,000	53,000	224,070	235,210	246,740
01	CHELTUIELI CURENTE	214,000	0	55,000	53,000	53,000	53,000	224,070	235,210	246,740
10	TITLUL I CHELTUIELI DE PERSONAL	61,000	0	15,250	15,250	15,250	15,250	63,870	67,050	70,320

Cod	Denumire indicator	Buget 2021						Estimari		
		Prevederi anuale		Prevederi trimestriale				2022	2023	2024
		Program an	din care credite bugetare destinate stingerii platilor restante	Trim I	Trim II	Trim III	Trim IV			
A	B	1=3+4+5+6	2	3	4	5	6	7	8	9
20	TITLUL II BUNURI SI SERVICII	153,000	0	39,750	37,750	37,750	37,750	160,200	168,160	176,420
701003	Locuinte	214,000	0	55,000	53,000	53,000	53,000	224,070	235,210	246,740
70100330	Alte cheltuieli in domeniul locuintelor	214,000	0	55,000	53,000	53,000	53,000	224,070	235,210	246,740
9610	Rezerve, Excedent/Deficit	0	0	0	0	0	0	-27,170	-28,510	-29,890
9710	Rezerve	0	0	0	0	0	0	0	0	0
9810	Excedent	0	0	0	0	0	0	0	0	0
981096	Excedentul sectiunii de functionare	0	0	0	0	0	0	0	0	0
9910	Deficit	0	0	0	0	0	0	27,170	28,510	29,890
991096	Deficitul sectiunii de functionare	0	0	0	0	0	0	27,170	28,510	29,890
	SECTIUNEA DE DEZVOLTARE									
9610	Rezerve, Excedent/Deficit	0	0	0	0	0	0	0	0	0
9710	Rezerve	0	0	0	0	0	0	0	0	0
9810	Excedent	0	0	0	0	0	0	0	0	0
981097	Excedentul sectiunii de dezvoltare	0	0	0	0	0	0	0	0	0
9910	Deficit	0	0	0	0	0	0	0	0	0
991097	Deficitul sectiunii de dezvoltare	0	0	0	0	0	0	0	0	0



DIRECTOR EXECUTIV.
FILIP RAZVAN



CONSILIUL LOCAL BUFTEA

ANEXA 2
H.C.L. 72/26.07.

PROGRAM DE INVESTIȚII PUBLICE PE ANUL 2021 CU FINANTARE DE LA BUGETUL LOCAL

Nr. crt	Denumire obiectiv	Val. totală	Valoare totală actualiz.	Prevederi 2021								Cap.	ter PIF	
				Total (col5 la 8)	Surse proprii	Credit ban int.	Credit ban ext.	Alte surse conf legii	Total alocări bugetare (col 10 + 11)	Din care:				
										De la buget local	Alte surse conform legii			
0	1	2	3	4	5	6	7	8	9	10	11	12	13	
	TOTAL		10,956,566	10,956,566	4,660,860				6,295,706	10,956,566	4,660,860	6,295,706		
	A LUCRĂRI ÎN CONTINUARE		5,573,599	5,573,599	3,224,700				2,348,899	5,573,599	3,224,700	2,348,899		
	B LUCRARI NOI		4,006,967	4,006,967	60,160				3,946,807	4,006,967	60,160	3,946,807		
	C ALTE CHELTUIELI		1,376,000	1,376,000	1,376,000				0	1,376,000	1,376,000	0		

DEFĂȘURAREA POTRIVIT CLASIFICAȚIEI PE CAPITOLE BUGETARE

CAP. 51.02 AUTORITĂȚI EXECUTIVE

	TOTAL		186,000	186,000	186,000			0	186,000	186,000	0	
	C. ALTE CHELTUIELI TOT		186,000	186,000	186,000			0	186,000	186,000	0	
1	Strategia de dezvoltare a orașului		160,000	160,000	160,000			0	160,000	160,000	0	
2	Echipament IT		20,000	20,000	20,000			0	20,000	20,000	0	
3	Documentație tehnică container sală de așteptare		6,000	6,000	6,000			0	6,000	6,000	0	

CAP.65.02 ÎNVĂȚĂMÂNT

	TOTAL		100,160	100,160	100,160			0	100,160	100,160	0	
	B. LUCRĂRI NOI TOT		10,160	10,160	10,160			0	10,160	10,160	0	
1	Racord electric trifazat Grădinița Căsuța Copilăriei		10,160	10,160	10,160			0	10,160	10,160	0	
	C. ALTE CHELTUIELI		90,000	90,000	90,000			0	90,000	90,000	0	
1	Achiziție centrale termice unități de învățământ		90,000	90,000	90,000			0	90,000	90,000	0	

CAP. 67.02 CULTURĂ , RECREERE, RELIGIE, SPORT

	TOTAL		1,450,000	1,450,000	1,430,000			20,000	1,450,000	1,430,000	20,000		
	A. LUCRĂRI ÎN CONTINUARE	TOT	920,000	920,000	900,000			20,000	920,000	900,000	20,000		
1	Reabilitare, modernizare și dotare Casa de Cultură Buftea		920,000	920,000	900,000			20,000	920,000	900,000	20,000		
	C. ALTE CHELTUIELI		530,000	530,000	530,000			0	530,000	530,000	0		
1	Documentație tehnică amenajare zone de agrement pentru copii		30,000	30,000	30,000			0	30,000	30,000	0		
2	Achiziție teren extindere cimitir		500,000	500,000	500,000			0	500,000	500,000	0		

CAP.70.02. LOCUINTE SERVICII SI DEZVOLTARE PUBLICA

	TOTAL		5,536,507	5,536,507	1,589,700			3,946,807	5,536,507	1,589,700	3,946,807		
	A. LUCRARI ÎN CONTINUARE		1,159,700	1,159,700	1,159,700			0	1,159,700	1,159,700	0		
1	Extindere sistem iluminat public str. Studioului (proiectare și execuție)		40,000	40,000	40,000			0	40,000	40,000	0		
2	Lucrări extindere rețea distribuție gaze naturale str. Abator - cofinanțare		82,500	82,500	82,500			0	82,500	82,500	0		

3	Lucrări extindere rețea distribuție gaze naturale str. Dropiei - cofinanțare		84.000	84.000	84.000				0	84.000	84.000	0	
4	Lucrări extindere rețea distribuție gaze naturale str. Nuferilor - cofinanțare		130.500	130.500	130.500				0	130.500	130.500	0	
5	Lucrări extindere rețea distribuție gaze naturale str. Gutuiului - cofinanțare		108.000	108.000	108.000				0	108.000	108.000	0	
6	Lucrări extindere rețea distribuție gaze naturale str. Cătinei - cofinanțare		8.000	8.000	8.000				0	8.000	8.000	0	
7	Lucrări extindere rețea distribuție gaze naturale str. Codrului - cofinanțare		138.000	138.000	138.000				0	138.000	138.000	0	
8	Lucrări extindere rețea distribuție gaze naturale str. Pinului - cofinanțare		98.200	98.200	98.200				0	98.200	98.200	0	
9	Lucrări extindere rețea distribuție gaze naturale str. Lujerului - cofinanțare		59.000	59.000	59.000				0	59.000	59.000	0	
10	Lucrări extindere rețea distribuție gaze naturale str. Frasinului - cofinanțare		45.000	45.000	45.000				0	45.000	45.000	0	

11	Lucrări extindere rețea distribuție gaze naturale str. Alunului - cofinanțare		155.500	155.500	155.500			0	155.500	155.500	0	
12	Lucrări extindere rețea electrica Cartier tineri (11 strazi) - cofinanțare		211.000	211.000	211.000			0	211.000	211.000	0	
B. LUCRĂRI NOI			3.996.807	3.996.807	50.000			3.946.807	3.996.807	50.000	3.946.807	
1	Eficiențizare energetică blocuri de locuințe - Program național		3.996.807	3.996.807	50.000			3.946.807	3.996.807	50.000	3.946.807	
C. ALTE CHELTUIELI			380.000	380.000	380.000			0	380.000	380.000	0	
1	D.A.L.I. eficiențizare energetică blocuri oraș Buftea		160.000	160.000	160.000				160.000	160.000		
2	Proiect tehnic Extindere rețea de iluminat public strada Tamaș Tronson Str. Fulger - Rombiz		60.000	60.000	60.000				60.000	60.000		
3	Studiu fezabilitate iluminat public Cartier tineri		160.000	160.000	160.000				160.000	160.000		

CAP.84.02 TRANSPORT RUTIER

	TOTAL		3,683,899	3,683,899	1,355,000			2,328,899	3,683,899	1,355,000	2,328,899		
	A. LUCRĂRI ÎN CONTINUARE		3,493,899	3,493,899	1,165,000			2,328,899	3,493,899	1,165,000	2,328,899		
1	Trotuare si accese curți Sos. București Tîrgoviște		410,000	410,000	50,000			360,000	410,000	50,000	360,000		
2	Lucrări reabilitare/modernizare drumuri interioare oraș Buftea (proiectare și execuție)		1,830,000	1,830,000	1,000,000			830,000	1,830,000	1,000,000	830,000		
3	Lucrări realizare podeț Buftea (proiectare și execuție)		115,000	115,000	115,000			0	115,000	115,000	0		
4	Reabilitare trotuare str. Studioului		1,138,899	1,138,899	0			1,138,899	1,138,899	0	1,138,899		
	ALTE CHELTUIELI		190,000	190,000	190,000			0	190,000	190,000	0		
1	Studiu de fezabilitate modernizare străzi oraș Buftea		160,000	160,000	160,000			0	160,000	160,000	0		
2	Studiu de fezabilitate realizare platformă stație încărcare electrica		30,000	30,000	30,000			0	30,000	30,000	0		



DIRECTOR EXECUTIV
ELIȘ RĂZVAN



SERVICIUL A.P.I.I.
POPEȘCU FLAVIUS



CONSILIUL LOCAL BUFTEA

PROGRAME CU FINANȚARE DIN FONDURI EXTERNE NERAMBURSABILE AFERENTE CADRULUI FINANCIAR 2014- 2020 PE ANUL 2021

Nr. crt	Denumire obiectiv	Val. totală	Valoare totală actualiz.	Prevederi 2021								Cap	ter PIF
				Total (col5 la 8)	Surse proprii	Cred ban int.	Credi ban ext.	Alte surse conf legii	Total alocări bugetare (col 10 + 11)	Din care:			
										Dela buget local	Alte surse conform legii		
0	1	2	3	4	5	6	7	8	9	10	11	12	13
	TOTAL		28,567,816	28,567,816	6,163,250			22,404,566	28,567,816	6,163,250	22,404,566		
	A LUCRĂRI ÎN CONTINUARE		28,150,811	28,150,811	6,154,910			21,995,901	28,150,811	6,154,910	21,995,901		
	B LUCRARI NOI		417,005	417,005	8,340			408,665	417,005	8,340	408,665		
	C ALTE CHELTUIELI		0	0	0			0	0	0	0		

**DESFĂȘURAREA POTRIVIT CLASIFICAȚIEI PE CAPITOLE BUGETARE
CAP.65.02 ÎNVĂȚĂMÂNT**

TOTAL		6,911,218	6,911,218	214,405	6,696,813	6,911,218	214,405	6,696,813
A. LUCRARI IN CONTINUARE		6,494,213	6,494,213	206,065	6,288,148	6,494,213	206,065	6,288,148
1	Eficientizare energetică a clădirilor publice Școala gimnazială nr.3, str.Independenței, nr.52, Buftea, jud.Ilfov, SMIS 118628	309.956	309.956	7.900	302.056	309.956	7.900	302.056
2	Eficientizare energetică a clădirilor publice Corp Laboratoare Corp C5 Liceul Tehnologic Dumitru Dumitrescu, șos.București-Targoviște, nr.145, Buftea, jud.Ilfov, SMIS 118559	698.237	698.237	88.445	609.792	698.237	88.445	609.792
3	Extindere cu săli de clasă, anexe, sala de sport și dotarea acestora - Școala Gimnazială nr. 1, Oraș Buftea, Județul Ilfov, SMIS 122438	2.133.020	2.133.020	42.660	2.090.360	2.133.020	42.660	2.090.360
4	Extindere cu sala de sport și anexe (prin desființare Corp C3), dotarea acestora și realizare împrejmuire-Școala Gimnazială nr. 3, Oraș Buftea, Județ Ilfov, SMIS 122963	1.380.000	1.380.000	27.600	1.352.400	1.380.000	27.600	1.352.400
5	Construirea unei infrastructuri noi pentru învățământul preșcolar – Creșa/Grădiniță cu program prelungit și dotarea acestora, prin desființarea corpului vechi (C1) al Grădiniței nr. 5, U.A.T. oraș Buftea, Județul Ilfov, SMIS 123835	1.973.000	1.973.000	39.460	1.933.540	1.973.000	39.460	1.933.540
B. LUCRARI NOI		417,005	417,005	8,340	408,665	417,005	8,340	408,665
1	Construcții grădinițe regiunea București-Ilfov - Grădiniță cu program normal 4 săli de grupă, Buftea, Ilfov, SMIS 125074	417.005	417.005	8.340	408.665	417.005	8.340	408.665

CAP.67.02 CULTURĂ, RECREERE, RELIGIE, SPORT

TOTAL		7,947,920	7,947,920	87,758	7,860,162	7,947,920	87,758	7,860,162
A. LUCRARI IN CONTINUARE		7,947,920	7,947,920	87,758	7,860,162	7,947,920	87,758	7,860,162
1	Amenajare Parc Aviației, oraș Buftea, județul Ilfov, SMIS 118818	3.887.920	3.887.920	77.758	3.810.162	3.887.920	77.758	3.810.162
2	Parc integrat pentru recreere, sport și agrement, strada Știrbei Vodă, Orașul Buftea, SMIS 118819	4.060.000	4.060.000	10.000	4.050.000	4.060.000	10.000	4.050.000
B. LUCRARI NOI								

CAP.70.02 LOCUINȚE, SERVICII ȘI DEZVOLTARE PUBLICĂ

TOTAL		13,708,678	13,708,678	5,861,087	7,847,591	13,708,678	5,861,087	7,847,591
A. LUCRARI IN CONTINUARE		13,708,678	13,708,678	5,861,087	7,847,591	13,708,678	5,861,087	7,847,591
1	Eficiențizarea energetică a clădirilor rezidențiale - Lot 3, SMIS 131804	1.324.462	1.324.462	685.785	638.677	1.324.462	685.785	638.677
2	Eficiențizarea energetică a clădirilor rezidențiale - Lot 1, SMIS 133499	5.034.719	5.034.719	2.193.888	2.840.831	5.034.719	2.193.888	2.840.831
3	Eficiențizarea energetică a clădirilor rezidențiale - Lot 2, SMIS 131679	6.723.220	6.723.220	2.968.888	3.754.332	6.723.220	2.968.888	3.754.332
4	Modernizarea, extinderea și eficiențizarea energetică - funcțională a sistemului de iluminat stradal al orașului Buftea (SISOB), județul Ilfov	626.277	626.277	12.526	613.751	626.277	12.526	613.751
B. LUCRARI NOI								

**PRIMĂRIA
ORAȘULUI
BUFTEA**

**DIRECTOR EXECUTIV
FILIP RĂZVAN**

**SERVICIUL A.P.I.I.
POPESCU FLAVIUS**



ROMÂNIA
JUDEȚUL ILFOV
ORAȘUL BUFTEA
CONSILIUL LOCAL

Piața Mihai Eminescu nr. 1, Tel: 031-8241231 Fax: 031-8241238
E-mail: contact@primariabuftea.ro; Web: www.primariabuftea.ro



HOTĂRÂREA NR. 26

Din 31 martie 2022

privind aprobarea contului de execuție al bugetului general al orașului Buftea, pe anul 2021

Consiliul local al orașului Buftea,

Având în vedere:

- Referatul de aprobare prezentat de domnul Pistol Gheorghe, primarul orașului Buftea;
- Raportul de specialitate întocmit de Direcția Economică din cadrul aparatului de specialitate al Primarului orașului Buftea;
- Hotărârea Consiliului Local Buftea nr. 72/26.05.2021 privind aprobarea bugetului general al Orașului Buftea pentru anul 2020, cu modificările și completările ulterioare;
- Hotărârile Consiliului Local Buftea nr. 81/30.06.2021, nr. 116/31.08.2021, nr.175/21.12.2021 privind aprobarea contului de execuție al bugetului general al orașului Buftea pe trimestrul I, II, III 2021;
- Prevederile Legii nr. 15/2021 a bugetului de stat pe anul 2021;
- Avizul Comisiei Buget Finanțe, Studii, Prognoze Economico-Sociale, Strategii de Dezvoltare Comunitară;

În conformitate cu prevederile Legii contabilității nr. 82/1991, cu modificările și completările ulterioare, ale Secțiunii a 4-a Execuția bugetară art. 47, art. 57 din Legea nr. 273/2006 a finanțelor publice locale, cu modificările și completările ulterioare, ale art. 129 alin. (1) și (2) lit. (b), coroborate cu alin. (4) lit. (a) din Codul administrativ aprobat prin Ordonanța de urgență nr. 57/2019, cu modificările și completările ulterioare,

În temeiul art. 139 alin. (3) lit. (a) și al art.196 alin. (1) lit. (a) din Codul administrativ aprobat prin Ordonanța de urgență nr. 57/2019, cu modificările și completările ulterioare,

HOTĂRĂȘTE

Art.1. - Se aprobă contul de execuție al bugetului general al orașului Buftea pe anul 2021, conform Anexelor nr. 1 - 4, care fac parte integrantă din prezenta hotărâre.

Art.2. - Primarul orașului Buftea, prin serviciile de specialitate va asigura aducerea la îndeplinire a prevederilor prezentei hotărâri.


Art.3. - Secretarul general al orașului Buftea va asigura aducerea la cunoștință publică a prevederilor prezentei hotărâri și comunicarea acesteia primarului, serviciilor de specialitate și Instituției Prefectului - Județul Ilfov.

ROMÂNIA
PREȘEDINTE DE ȘEDINȚĂ,
BOGA MARIA - GEOYANA



Contrasemnează,
SECRETAR GENERAL,

ANGHEL LIJIANA - MIHAELA



Capi- tol	Sub- capi- tol	Pa- ra- graf	Gru- pa / Titlu	Ar- ti- col	Ali- ne- at	Denumire indicator	Prevederi bugetare anuale aprobrate la finele perioadei de raportare	Prevederi bugetare trimestriale cumulate	Drepturi constatate			Incasari realizate	Stingeri pe alte cai decat incasari	Drepturi constatate de incasat
									Total, din care:	din anii precedenti	din anul curent			
A						B	1	2	3=4+5	4	5	6	7	8=3-6-7
4200	02					SUBVENTII DE LA ALTE NIVELE ALE ADMINISTRATIEI PUBLICE	11.930.639	9.575.727	1.795.914		1.795.914	1.795.914		
4202						SUBVENTII DE LA BUGETUL DE STAT								
	12					SUBVENTII DE LA BUGETUL DE STAT Subventii pentru reabilitarea termica a cladirilor de locuit	9.582.639	6.713.823	1.186.024		1.186.024	1.186.024		
4202	20					Subventii de la bugetul de stat catre bugetele locale necesare sustinerii derularii proiectelor finantate din fonduri externe nerambursabile(FEN) postaderare	3.946.807	825.000						
4202	34					Subventii pentru acordarea ajutorului pentru incalzirea locuintei cu lemne, carbuni,combustibili petrolieri	183.000	183.000	182.746		182.746	182.746		
4202	41					Subventii de la bugetul de stat pentru finantarea sanataii	5.600		5.600		5.600	5.600		
4202	69					Subventii de la bugetul de stat catre bugetele locale necesare sustinerii derularii proiectelor finantate din fonduri externe nerambursabile (FEN) postaderare, aferente perioadei de programare 2014-2020	330.000	477.000	510.610		510.610	510.610		
4302						SUBVENTII DE LA ALTE ADMINISTRATII	5.122.832	5.228.823	487.068		487.068	487.068		
	39					SUBVENTII DE LA ALTE ADMINISTRATII Subventii acordate in baza contractelor de parteneriat sau asociere	2.348.000	2.861.904	609.890		609.890	609.890		
4702						SUME IN CURS DE DISTRIBUIRE	2.348.000	2.861.904	609.890		609.890	609.890		

Capi- tol	Sub- capi- tol	Pa- ra- graf	Gru- pa / Titlu	Ar- ti- col	Ali- ne- at	Denumire indicator	Prevederi bugetare anuale aprobrate la finele perioadei de raportare	Prevederi bugetare trimestriale cumulate	Drepturi constatate			Incasari realizate	Stingeri pe alte cai decat incasari	Drepturi constatate de incasat
									Total, din care:	din anii precedenti	din anul curent			
A						B	1	2	3=4+5	4	5	6	7	8=3-6-7
4702						SUME IN CURS DE DISTRIBUIRE			14.067.409	6.805.526	7.261.883		14.067.409	
	04					Sume incasate pentru bugetul local in contul unic, in curs de distribuire			14.067.409	6.805.526	7.261.883		14.067.409	
4802						SUME PRIMITE DE LA UE/ALTI DONATORI IN CONTUL PLATILOR EFECTUATE SI PREFINANTARI AFERENTE CADRULUI FINANCIAR 2014-2020								
4802						SUME PRIMITE DE LA UE/ALTI DONATORI IN CONTUL PLATILOR EFECTUATE SI PREFINANTARI AFERENTE CADRULUI FINANCIAR 2014-2020	10.648.884	12.383.464	1.654.690		1.654.690	1.654.690		
4802	01					Fondul European de Dezvoltare Regionala(FEDR)	10.648.884	12.383.464	1.654.690		1.654.690	1.654.690		
		01				Sume primite in contul platilor efectuate in anul curent	5.781.155	7.515.735	587.853		587.853	587.853		
4802	01	02				Sume primite in contul platilor efectuate in anii anteriori	831.421	831.421	1.034.043		1.034.043	1.034.043		
4802	01	03				Prefinantare	4.036.308	4.036.308	32.794		32.794	32.794		

PRIMAR
PISTOL GHEORGHE

DIRECTOR EXECUTIV
FIUP RAZVAN

CONTUL DE EXECUTIE AL BUGETULUI LOCAL - CHELTUIELI
31.12.2021

ANEXA 2 HCL 04. 26/31.03.2022

Pag. 1 - lei-

Capi- tol	Sub- capi- tol	Pa- ra- graf	Gru- pa / Titlu	Ar- ti- col	Ali- ne- at	Denumire indicator	Credite de angajament		Credite bugetare		Angajamente bugetare	Angajamente legale	Plati efectuate	Angajamente legale de platit	Cheltuieli efective
							aprobate la finele perioadei de raportare	trimestriale cumulate	aprobate la finele perioadei de raportare	trimestriale cumulate					
A						B	1	2	3	4	5	6	7	8=6-7	9
5002						TOTAL CHELTUIELI									
						TOTAL CHELTUIELI			83.057.014	88.968.838	88.725.640	83.840.464	69.973.900	13.866.564	51.616.384
5100						Partea I-a SERVICII PUBLICE GENERALE			9.079.631	10.276.711	10.146.543	9.986.318	8.398.882	1.587.436	9.072.832
5102						AUTORITATI PUBLICE SI ACTIUNI EXTERNE									
						AUTORITATI PUBLICE SI ACTIUNI EXTERNE			8.896.671	10.103.751	10.023.583	9.863.358	8.281.651	1.581.707	8.960.772
					01	Autoritati executive si legislative			8.896.671	10.103.751	10.023.583	9.863.358	8.281.651	1.581.707	8.960.772
					03	Autoritati executive			8.896.671	10.103.751	10.023.583	9.863.358	8.281.651	1.581.707	8.960.772
5402						ALTE SERVICII PUBLICE GENERALE									
						ALTE SERVICII PUBLICE GENERALE			182.960	172.960	122.960	122.960	117.231	5.729	112.060
					05	Fond de rezerva bugetara la dispozitia autoritatilor locale			50.000	50.000					
5402	10					Servicii publice comunitare de evidenta a persoanelor			127.900	117.900	117.900	117.900	112.172	5.728	111.617
5402	50					Alte servicii publice generale			5.060	5.060	5.060	5.060	5.059	1	443
6000						Partea II-a APARARE, ORDINE PUBLICA SI SIGURANTA NATIONALA			1.527.500	1.469.207	1.469.207	1.469.207	1.279.381	189.826	1.344.458
6102						ORDINE PUBLICA SI SIGURANTA NATIONALA									
						ORDINE PUBLICA SI SIGURANTA NATIONALA			1.527.500	1.469.207	1.469.207	1.469.207	1.279.381	189.826	1.344.458
					03	Ordine publica			1.396.000	1.347.307	1.347.307	1.347.307	1.176.630	170.677	1.224.474
					04	Politie comunitara			1.396.000	1.347.307	1.347.307	1.347.307	1.176.630	170.677	1.224.474
					05	Protectie civila si protectia contra incendiilor (protectie civila nonmilitara)			131.500	121.900	121.900	121.900	102.751	19.149	119.984
6500						Partea III-a CHELTUIELI SOCIAL-CULTURALE			38.678.213	44.004.868	43.917.966	43.965.059	35.864.035	8.101.024	29.666.920
6502						INVATAMANT									
						INVATAMANT			10.620.378	15.729.068	15.682.938	15.593.560	11.842.702	3.750.858	8.382.071

Capi- tol	Sub- capi- tol	Pa- ra- graf	Gru- pa / Titlu	Ar- ti- col	Ali- ne- at	Denumire indicator	Credite de angajament		Credite bugetare		Angajamente bugetare	Angajamente legale	Plati efectuate	Angajamente legale de platit	Cheltuieli efective
							aprobate la finele perioadei de raportare	trimestriale cumulate	aprobate la finele perioadei de raportare	trimestriale cumulate					
A						B	1	2	3	4	5	6	7	8=6-7	9
6802						ASIGURARI SI ASISTENTA SOCIALA			9.662.630	10.776.430	10.744.608	11.092.499	10.552.208	540.291	10.674.108
	05					Asistenta sociala in caz de boli si invaliditati			7.478.850	8.375.350	8.343.528	8.748.232	8.289.008	459.224	8.367.888
6802	05	02				Asistenta sociala in caz de invaliditate			7.478.850	8.375.350	8.343.528	8.748.232	8.289.008	459.224	8.367.888
		10				Ajutoare pentru locuinte			70.000	70.000	70.000	15.634	15.634		15.634
		11				Crese			72.500	72.500	72.500	72.500	66.346	6.154	66.346
		12				Unitati de asistenta medico-sociale			1.004.030	1.011.530	1.011.530	1.009.253	988.586	20.667	990.152
		15				Prevenirea excluderii sociale			619.750	625.750	625.750	625.750	574.681	51.069	594.222
		02				Cantine de ajutor social			619.750	625.750	625.750	625.750	574.681	51.069	594.222
		50				Alte cheltuieli in domeniul asigurarilor si asistentei sociale			417.500	621.300	621.300	621.130	617.953	3.177	639.866
6802	50	50				Alte cheltuieli in domeniul asistentei sociale			417.500	621.300	621.300	621.130	617.953	3.177	639.866
7000						Partea IV-a SERVICII SI DEZVOLTARE PUBLICA, LOCUINTE, MEDIU SI APE			28.032.771	25.355.953	25.329.825	23.529.275	20.121.301	3.407.974	9.281.261
7002						LOCUINTE, SERVICII SI DEZVOLTARE PUBLICA LOCUINTE, SERVICII SI DEZVOLTARE PUBLICA			21.689.371	17.831.853	17.805.725	16.005.175	13.817.392	2.187.783	3.019.943
		03				Locuinte			17.239.208	12.076.386	12.076.386	11.251.386	10.167.024	1.084.362	595
		30				Alte cheltuieli in domeniul locuintelor			17.239.208	12.076.386	12.076.386	11.251.386	10.167.024	1.084.362	595
		06				Iluminat public si electrificari			2.511.463	3.376.567	3.376.567	2.707.411	1.863.889	843.522	1.456.249
		50				Alte servicii in domeniile locuintelor, serviciilor si dezvoltarii comunale			1.938.700	2.378.900	2.352.772	2.046.378	1.786.479	259.899	1.563.099
7402						PROTECTIA MEDIULUI PROTECTIA MEDIULUI			6.343.400	7.524.100	7.524.100	7.524.100	6.303.909	1.220.191	6.261.318
		05				Salubritate si gestiunea deseurilor			5.540.000	6.540.000	6.540.000	6.540.000	5.499.729	1.040.271	5.467.142
		01				Salubritate			5.540.000	6.540.000	6.540.000	6.540.000	5.499.729	1.040.271	5.467.142
		50				Alte servicii in domeniul protectiei mediului			803.400	984.100	984.100	984.100	804.180	179.920	794.176

Capi- tol	Sub- capi- tol	Pa- ra- graf	Gru- pa / Titlu	Ar- ti- col	Ali- ne- at	Denumire indicator	Credite de angajament		Credite bugetare		Angajamente bugetare	Angajamente legale	Plati efectuate	Angajamente legale de platit	Cheltuieli efective
							aprobate la finele perioadei de raportare	trimestriale cumulate	aprobate la finele perioadei de raportare	trimestriale cumulate					
A						B	1	2	3	4	5	6	7	8=6-7	9
						caracter functional			537.500	839.156	839.156	839.156	576.438	262.718	659.329
5002			20	01	30	Alte bunuri si servicii pentru intretinere si functionare			8.932.946	10.934.357	10.934.357	10.934.357	9.286.747	1.647.610	9.759.564
5002			20	02		Reparatii curente			502.000	1.720.360	1.720.360	1.720.360	863.497	856.863	586.009
			20	03		Hrana			205.000	192.350	192.350	192.350	179.262	13.088	203.746
			20	03	01	Hrana pentru oameni			135.000	136.200	136.200	136.200	136.109	91	164.076
			20	03	02	Hrana pentru animale			70.000	56.150	56.150	56.150	43.153	12.997	39.670
			20	04		Medicamente si materiale sanitare				4.000	4.000	4.000	3.173	827	616
			20	04	01	Medicamente				2.000	2.000	2.000	1.981	19	253
			20	04	02	Materiale sanitare				2.000	2.000	2.000	1.192	808	363
			20	05		Bunuri de natura obiectelor de inventar			407.800	519.638	519.638	519.638	390.340	129.298	12.704
			20	05	01	Uniforme si echipament			21.600	37.400	37.400	37.400	24.655	12.745	
			20	05	03	Lenjerie si accesorii de pat			5.000	6.500	6.500	6.500	1.983	4.517	
			20	05	30	Alte obiecte de inventar			381.200	475.738	475.738	475.738	363.702	112.036	12.704
			20	06		Deplasari, detasari, transferari			118.800	25.580	25.580	25.580	18.989	6.591	10.033
			20	06	01	Deplasari interne, detasari, transferari			118.800	21.913	21.913	21.913	15.322	6.591	8.866
			20	06	02	Deplasari in strainatate				3.667	3.667	3.667	3.667		1.167
			20	11		Carti, publicatii si materiale documentare			12.000	10.400	10.400	10.400	6.869	3.531	4.904
5002			20	12		Consultanta si expertiza			58.000	53.000	53.000	53.000	29.775	23.225	29.775
			20	13		Pregatire profesionala			26.000	38.476	38.476	38.476	20.605	17.871	19.915
			20	14		Protectia muncii			92.815	156.804	156.804	156.804	79.850	76.954	82.212
			20	25		Cheltuieli judiciare si extrajudiciare derivate din actiuni in reprezentarea intereselor statului, potrivit dispozitiilor legale			5.000	5.000	5.000	5.000	661	4.339	661
5002			20	30		Alte cheltuieli			5.687.355	9.401.281	9.401.281	9.401.281	8.044.285	1.356.996	7.640.923
			20	30	01	Reclama si publicitate			5.000	5.000	5.000	5.000	3.958	1.042	3.958
			20	30	02	Protocol si reprezentare			17.985	19.655	19.655	19.655	14.282	5.373	10.168

Capi- tol	Sub- capi- tol	Pa- ra- graf	Gru- pa / Titlu	Ar- ti- col	Ali- ne- at	Denumire indicator	Credite de angajament		Credite bugetare		Angajamente bugetare	Angajamente legale	Plati efectuate	Angajamente legale de platit	Cheltuieli efective
							aprobate la finele perioadei de raportare	trimestriale cumulate	aprobate la finele perioadei de raportare	trimestriale cumulate					
A						B	1	2	3	4	5	6	7	8=6-7	9
5002			20 30	03		Prime de asigurare non-viata			23.000	54.140	54.140	54.140	15.210	38.930	14.562
			20 30	04		Chirii			76.310	96.500	96.500	96.500	67.570	28.930	68.172
			20 30	30		Alte cheltuieli cu bunuri si servicii			5.565.060	9.225.986	9.225.986	9.225.986	7.943.265	1.282.721	7.544.063
			40			TITLUL IV SUBVENTII			1.350.000	2.741.000	2.741.000	2.224.945	2.224.945		2.120.620
			40 03			Subventii pentru acoperirea diferentelor de pret si tarif			1.350.000	2.741.000	2.741.000	2.224.945	2.224.945		2.120.620
5002			50			TITLUL V FONDURI DE REZERVA			50.000	50.000					
			50 04			Fond de rezerva bugetara la dispozitia autoritatilor locale			50.000	50.000					
5002			55			TITLUL VII ALTE TRANSFERURI			684.500	833.500	833.500	833.500	808.926	24.574	808.926
			55 01			A. Transferuri interne			684.500	833.500	833.500	833.500	808.926	24.574	808.926
			55 01 18			Alte transferuri curente interne			27.500	27.500	27.500	27.500	27.500		27.500
			55 01 42			Transferuri din bugetul local catre asociatiile de dezvoltare intercomuni-tare			126.000	126.000	126.000	126.000	106.000	20.000	106.000
5002			55 01 63			Finantarea invatamantului particular sau confesional acreditat			506.000	655.000	655.000	655.000	655.000		655.000
5002			55 01 65			Sume reprezentand contributia unitatilor administrativ-teritoriale la Fondul IID			25.000	25.000	25.000	25.000	20.426	4.574	20.426
5002			56			TITLUL VIII PROIECTE CU FINANTARE DIN FONDURI EXTERNE NERAMBURSABILE (FEN) POSTADERARE									322.330
5002			56 01			Programe din Fondul European de Dezvoltare Regionala (FEDR)									322.330
5002			56 01 01			Finantarea nationala									322.330
			57			TITLUL VIII ASISTENTA SOCIALA			4.270.000	5.566.000	5.554.960	5.916.596	5.300.863	615.733	5.343.240
			57 02			Ajutoare sociale			4.270.000	5.566.000	5.554.960	5.916.596	5.300.863	615.733	5.343.240
			57 02 01			Ajutoare sociale in numerar			4.240.000	5.394.000	5.382.960	5.752.746	5.280.913	471.833	5.332.990

Capi- tol	Sub- capi- tol	Pa- ra- graf	Gru- pa / Titlu	Ar- ti- col	Ali- ne- at	Denumire indicator	Credite de angajament		Credite bugetare		Angajamente bugetare	Angajamente legale	Plati efectuate	Angajamente legale de platit	Cheltuieli efective
							aprobate la finele perioadei de raportare	trimestriale cumulate	aprobate la finele perioadei de raportare	trimestriale cumulate					
A						B	1	2	3	4	5	6	7	8=6-7	9
5002			57	02	03	Tichete de cresa si tichete sociale pentru gradinita			30.000	30.000	30.000	21.850	19.950	1.900	10.250
5002			57	02	05	Suport alimentar				142.000	142.000	142.000		142.000	
			58			TITLUL X PROIECTE CU FINANTARE DIN FONDURI EXTERNE NERAMBURSABILE CADRULUI FINANCIAR 2014-2020			28.567.816	24.772.560	24.772.560	24.772.560	18.240.715	6.531.845	3.304.404
5002			58	01		Programe din Fondul European de Dezvoltare Regionala (FEDR)			28.567.816	24.772.560	24.772.560	24.772.560	18.240.715	6.531.845	3.304.404
5002			58	01	01	Finantarea nationala			9.652.602	8.355.652	8.355.652	8.355.652	7.175.662	1.179.990	12.650
			58	01	02	Finantarea externa nerambursabila			18.915.214	16.416.908	16.416.908	16.416.908	11.065.053	5.351.855	3.291.754
			59			TITLUL XI ALTE CHELTUIELI			2.291.000	2.619.000	2.603.984	2.737.652	2.255.826	481.826	2.254.163
			59	01		Burse			754.000	940.000	924.984	1.060.929	902.869	158.060	906.425
			59	02		Ajutoare pentru daune provocate de calamitati naturale			10.000	10.000	10.000	10.000	5.490	4.510	5.490
5002			59	08		Programe pentru tineret			50.000	90.000	90.000	90.000	87.800	2.200	87.800
			59	11		Asociatii si fundatii			904.000	904.000	904.000	904.000	775.000	129.000	775.000
			59	12		Sustinerea cultelor			400.000	502.000	502.000	502.000	355.229	146.771	351.729
			59	40		Sume aferente persoanelor cu handicap neincadrate			173.000	173.000	173.000	170.723	129.438	41.285	127.719
5002			70			CHELTUIELI DE CAPITAL			10.956.566	8.786.363	8.786.363	3.921.938	3.921.938		950.325
			71			TITLUL XIII ACTIVE NEFINANCIARE			10.956.566	8.786.363	8.786.363	3.921.938	3.921.938		950.325
			71	01		Active fixe			10.956.566	8.786.363	8.786.363	3.921.938	3.921.938		950.325
			71	01	01	Constructii			10.170.566	7.260.459	7.260.459	3.762.468	3.762.468		170.827
			71	01	02	Masini, echipamente si mijloace de transport			36.000	74.000	74.000	37.840	37.840		542.225
5002			71	01	03	Mobilier, aparatura birotica si alte active corporale			110.000	138.000	138.000	109.144	109.144		234.402
5002			71	01	30	Alte active fixe (inclusiv reparatii capitale)			640.000	1.313.904	1.313.904	12.486	12.486		2.871

Capi- tol	Sub- capi- tol	Pa- ra- graf	Gru- pa / Titlu	Ar- ti- col	Ali- ne- at	Denumire indicator	Credite de angajament		Credite bugetare		Angajamente bugetare	Angajamente legale	Plati efectuate	Angajamente legale de platit	Cheltuieli efective
							aprobate la finele perioadei de raportare	trimestriale cumulate	aprobate la finele perioadei de raportare	trimestriale cumulate					
A						B	1	2	3	4	5	6	7	8=6-7	9
5002			79			OPERATIUNI FINANCIARE			150.000	150.000	150.000	150.000	150.000		
			80			TITLUL XVI IMPRUMUTURI			150.000	150.000	150.000	150.000	150.000		
			80	03		Imprumuturi pentru institutii si servicii publice sau activitati finantate integral din venituri proprii			150.000	150.000	150.000	150.000	150.000		
5002			84			PLATI EFECTUATE IN ANII PRECEDENTI SI RECUPERATE IN ANUL CURENT					-167.142	-167.142	-167.142		
5002			85			Titlul XIX PLATI EFECTUATE IN ANII PRECEDENTI SI RECUPERATE IN ANUL CURENT					-167.142	-167.142	-167.142		
5002			85	01		Plati efectuate in anii precedenti si recuperate in anul curent					-167.142	-167.142	-167.142		
5002			85	01	01	Plati efectuate in anii precedenti si recuperate in anul curent (SF)					-166.822	-166.822	-166.822		
5002			85	01	02	Plati efectuate in anii precedenti si recuperate in anul curent (SD)					-320	-320	-320		
5100						Partea I-a SERVICII PUBLICE GENERALE			9.079.631	10.276.711	10.146.543	9.986.318	8.398.882	1.587.436	9.072.832
5102						AUTORITATI PUBLICE SI ACTIUNI EXTERNE									
						AUTORITATI PUBLICE SI ACTIUNI EXTERNE			8.896.671	10.103.751	10.023.583	9.863.358	8.281.651	1.581.707	8.960.772
			01			CHELTUIELI CURENTE			8.710.671	9.917.751	9.917.751	9.917.751	8.336.044	1.581.707	8.799.325
			10			TITLUL I CHELTUIELI DE PERSONAL			6.291.000	6.118.000	6.118.000	6.118.000	6.046.979	71.021	6.054.085
			10	01		Cheltuieli salariale in bani			6.141.000	5.978.000	5.978.000	5.978.000	5.915.158	62.842	5.921.191
			10	01	01	Salarii de baza			5.400.000	5.312.000	5.312.000	5.312.000	5.278.583	33.417	5.321.674
			10	01	05	Sporuri pentru conditii de munca			35.000	25.000	25.000	25.000	25.000		23.892
			10	01	06	Alte sporuri									6.681
			10	01	12	Indemnizatii platite unor persoane din afara unitatii			280.000	255.000	255.000	255.000	241.286	13.714	247.538
5102			10	01	17	Indemnizatii de hrana			266.000	266.000	266.000	266.000	264.479	1.521	266.289

Capi- tol	Sub- capi- tol	Pa- ra- graf	Gru- pa / Titlu	Ar- ti- col	Ali- ne- at	Denumire indicator	Credite de angajament		Credite bugetare		Angajamente bugetare	Angajamente legale	Plati efectuate	Angajamente legale de platit	Cheltuieli efective
							aprobat la finele perioadei de raportare	trimestriale cumulate	aprobat la finele perioadei de raportare	trimestriale cumulate					
A						B	1	2	3	4	5	6	7	8=6-7	9
						intretinere si functionare			160.000	179.007	179.007	179.007	123.855	55.152	135.962
6102			20	05		Bunuri de natura obiectelor de inventar			11.000	29.500	29.500	29.500	20.825	8.675	
			20	05	01	Uniforme si echipament			10.000	25.800	25.800	25.800	20.825	4.975	
			20	05	30	Alte obiecte de inventar			1.000	3.700	3.700	3.700		3.700	
			20	06		Deplasari, detasari, transferari			500	500	500	500	9	491	9
			20	06	01	Deplasari interne, detasari, transferari			500	500	500	500	9	491	9
			20	13		Pregatire profesionala				8.000	8.000	8.000		8.000	
			20	14		Protectia muncii			9.000	17.700	17.700	17.700	6.570	11.130	6.495
			20	30		Alte cheltuieli			23.000	27.000	27.000	27.000	14.077	12.923	13.499
			20	30	03	Prime de asigurare non-viata			3.000	13.000	13.000	13.000	3.571	9.429	3.571
			20	30	30	Alte cheltuieli cu bunuri si servicii			20.000	14.000	14.000	14.000	10.506	3.494	9.928
			70			CHELTUIELI DE CAPITAL									87.155
			71			TITLUL XIII ACTIVE NEFINANCIARE									87.155
			71	01		Active fixe									87.155
			71	01	01	Constructii									1.900
			71	01	02	Masini, echipamente si mijloace de transport									59.135
6102			71	01	03	Mobilier, aparatura birotica si alte active corporale									26.120
6500						Partea III-a CHELTUIELI SOCIAL-CULTURALE			38.678.213	44.004.868	43.917.966	43.965.059	35.864.035	8.101.024	29.666.920
						INVATAMANT									
						INVATAMANT			10.620.378	15.729.068	15.682.938	15.593.560	11.842.702	3.750.858	8.382.071
			01			CHELTUIELI CURENTE			10.520.218	15.372.908	15.346.852	15.494.265	11.743.407	3.750.858	8.191.602
			10			TITLUL I CHELTUIELI DE PERSONAL			81.100	83.000	83.000	83.000	28.758	54.242	28.758
			10	02		Cheltuieli salariale in natura			81.100	83.000	83.000	83.000	28.758	54.242	28.758
			10	02	05	Transportul la si de la locul de munca			81.100	83.000	83.000	83.000	28.758	54.242	28.758
			20			TITLUL II BUNURI SI SERVICII			2.081.900	3.661.360	3.661.360	3.661.360	2.977.483	683.877	3.133.249
			20	01		Bunuri si servicii			1.752.890	2.613.287	2.613.287	2.613.287	2.286.936	326.351	2.431.054

Capi- tol	Sub- capi- tol	Pa- ra- graf	Gru- pa / Titlu	Ar- ti- col	Ali- ne- at	Denumire indicator	Credite de angajament		Credite bugetare		Angajamente bugetare	Angajamente legale	Plati efectuate	Angajamente legale de platit	Cheltuieli efective
							aprobate la finele perioadei de raportare	trimestriale cumulate	aprobate la finele perioadei de raportare	trimestriale cumulate					
A						B	1	2	3	4	5	6	7	8=6-7	9
6502			20	01	01	Furnituri de birou			47.600	56.563	56.563	56.563	39.124	17.439	38.267
			20	01	02	Materiale pentru curatenie			84.200	133.974	133.974	133.974	114.719	19.255	138.953
			20	01	03	Incalzit, iluminat si forta motrica			694.200	824.550	824.550	824.550	733.760	90.790	739.574
			20	01	04	Apa, canal si salubritate			87.200	122.150	122.150	122.150	90.668	31.482	97.736
			20	01	05	Carburanti si lubrifianti			11.500	16.500	16.500	16.500	14.435	2.065	11.438
			20	01	06	Piese de schimb			7.000	7.000	7.000	7.000	2.024	4.976	2.024
			20	01	07	Transport			1.700	3.700	3.700	3.700	378	3.322	378
			20	01	08	Posta, telecomunicatii, radio, tv, internet			82.650	110.150	110.150	110.150	97.536	12.614	98.732
6502			20	01	09	Materiale si prestari de servicii cu caracter functional			224.500	474.156	474.156	474.156	393.177	80.979	475.576
6502			20	01	30	Alte bunuri si servicii pentru intretinere si functionare			512.340	864.544	864.544	864.544	801.115	63.429	828.376
6502			20	02		Reparatii curente			32.000	603.360	603.360	603.360	393.598	209.762	586.009
			20	05		Bunuri de natura obiectelor de inventar			137.800	260.788	260.788	260.788	194.412	66.376	12.704
			20	05	01	Uniforme si echipament			6.600	6.600	6.600	6.600	3.830	2.770	
			20	05	03	Lenjerie si accesorii de pat			5.000	6.500	6.500	6.500	1.983	4.517	
			20	05	30	Alte obiecte de inventar			126.200	247.688	247.688	247.688	188.599	59.089	12.704
			20	06		Deplasari, detasari, transferari			8.300	7.100	7.100	7.100	1.000	6.100	362
			20	06	01	Deplasari interne, detasari, transferari			8.300	7.100	7.100	7.100	1.000	6.100	362
			20	11		Carti, publicatii si materiale documentare			6.000	8.000	8.000	8.000	6.469	1.531	4.504
6502			20	13		Pregatire profesionala			18.000	26.276	26.276	26.276	16.405	9.871	16.405
			20	14		Protectia muncii			48.460	60.049	60.049	60.049	38.850	21.199	41.592
			20	30		Alte cheltuieli			78.450	82.500	82.500	82.500	39.813	42.687	40.619
			20	30	02	Protocol si reprezentare			5.140	5.300	5.300	5.300	3.590	1.710	3.770
			20	30	03	Prime de asigurare non-viata			6.000	5.700	5.700	5.700	2.879	2.821	2.879
			20	30	04	Chirii			36.310	36.500	36.500	36.500	32.351	4.149	32.351
			20	30	30	Alte cheltuieli cu bunuri si servicii			31.000	35.000	35.000	35.000	993	34.007	1.619

Capi- tol	Sub- capi- tol	Pa- ra- graf	Gru- pa / Titlu	Ar- ti- col	Ali- ne- at	Denumire indicator	Credite de angajament		Credite bugetare		Angajamente bugetare	Angajamente legale	Plati efectuate	Angajamente legale de platit	Cheltuieli efective
							aprobat la finele perioadei de raportare	trimestriale cumulate	aprobat la finele perioadei de raportare	trimestriale cumulate					
A						B	1	2	3	4	5	6	7	8=6-7	9
6502			55			TITLUL VII ALTE TRANSFERURI			506.000	655.000	655.000	655.000	655.000		655.000
			55	01		A. Transferuri interne			506.000	655.000	655.000	655.000	655.000		655.000
			55	01	63	Finantarea invatamantului particular sau confesional acreditat			506.000	655.000	655.000	655.000	655.000		655.000
6502			57			TITLUL VIII ASISTENTA SOCIALA			186.000	359.000	347.960	359.428	174.401	185.027	164.701
			57	02		Ajutoare sociale			186.000	359.000	347.960	359.428	174.401	185.027	164.701
			57	02	01	Ajutoare sociale in numerar			156.000	187.000	175.960	195.578	154.451	41.127	154.451
			57	02	03	Tichete de cresa si tichete sociale pentru gradinita			30.000	30.000	30.000	21.850	19.950	1.900	10.250
6502			57	02	05	Suport alimentar				142.000	142.000	142.000			142.000
			58			TITLUL X PROIECTE CU FINANTARE DIN FONDURI EXTERNE NERAMBURSABILE CADRULUI FINANCIAR 2014-2020			6.911.218	9.674.548	9.674.548	9.674.548	7.004.896	2.669.652	3.303.469
6502			58	01		Programe din Fondul European de Dezvoltare Regionala (FEDR)			6.911.218	9.674.548	9.674.548	9.674.548	7.004.896	2.669.652	3.303.469
6502			58	01	01	Finantarea nationala			1.444.433	1.965.358	1.965.358	1.965.358	1.479.468	485.890	11.715
			58	01	02	Finantarea externa nerambursabila			5.466.785	7.709.190	7.709.190	7.709.190	5.525.428	2.183.762	3.291.754
			59			TITLUL XI ALTE CHELTUIELI			754.000	940.000	924.984	1.060.929	902.869	158.060	906.425
			59	01		Burse			754.000	940.000	924.984	1.060.929	902.869	158.060	906.425
			70			CHELTUIELI DE CAPITAL			100.160	356.160	356.160	119.369	119.369		190.469
			71			TITLUL XIII ACTIVE NEFINANCIARE			100.160	356.160	356.160	119.369	119.369		190.469
			71	01		Active fixe			100.160	356.160	356.160	119.369	119.369		190.469
			71	01	01	Constructii			10.160	208.160	208.160				27.982
			71	01	02	Masini, echipamente si mijloace de transport				30.000	30.000	30.000	30.000		131.980
6502			71	01	03	Mobilier, aparatura birotica si alte active corporale			90.000	118.000	118.000	89.369	89.369		30.507
6502			84			PLATI EFECTUATE IN ANII PRECEDENTI SI RECUPERATE IN ANUL CURENT					-20.074	-20.074	-20.074		

Capi- tol	Sub- capi- tol	Pa- ra- graf	Gru- pa / Titlu	Ar- ti- col	Ali- ne- at	Denumire indicator	Credite de angajament		Credite bugetare		Angajamente bugetare	Angajamente legale	Plati efectuate	Angajamente legale de platit	Cheltuieli efective
							aprobat la finele perioadei de raportare	trimestriale cumulate	aprobat la finele perioadei de raportare	trimestriale cumulate					
A						B	1	2	3	4	5	6	7	8=6-7	9
6602			71			TITLUL XIII ACTIVE NEFINANCIARE									11.189
			71	01		Active fixe									11.189
			71	01	01	Constructii									4.326
			71	01	02	Masini, echipamente si mijloace de transport									6.863
6702						CULTURA, RECREERE SI RELIGIE									
						CULTURA, RECREERE SI RELIGIE			18.061.320	16.928.485	16.919.535	16.708.115	12.954.755	3.753.360	10.184.414
			01			CHELTUIELI CURENTE			16.611.320	15.530.485	15.530.485	15.530.485	11.777.125	3.753.360	10.036.150
			10			TITLUL I CHELTUIELI DE PERSONAL			758.400	687.100	687.100	687.100	657.448	29.652	652.722
			10	01		Cheltuieli salariale in bani			742.000	672.000	672.000	672.000	643.356	28.644	638.552
			10	01	01	Salarii de baza			657.300	598.300	598.300	598.300	592.207	6.093	594.304
			10	01	17	Indemnizatii de hrana			50.000	46.000	46.000	46.000	42.772	3.228	42.549
			10	01	30	Alte drepturi salariale in bani			34.700	27.700	27.700	27.700	8.377	19.323	1.699
			10	03		Contributii			16.400	15.100	15.100	15.100	14.092	1.008	14.170
			10	03	07	Contributia asiguratorie pentru munca			16.400	15.100	15.100	15.100	14.092	1.008	14.170
			20			TITLUL II BUNURI SI SERVICII			6.555.000	10.131.036	10.131.036	10.131.036	8.915.593	1.215.443	8.168.559
			20	01		Bunuri si servicii			1.717.000	2.012.960	2.012.960	2.012.960	1.688.215	324.745	1.671.908
			20	01	01	Furnituri de birou			4.000	3.800	3.800	3.800	2.477	1.323	1.568
			20	01	02	Materiale pentru curatenie			4.000	4.300	4.300	4.300	2.763	1.537	2.002
			20	01	03	Incalzit, iluminat si forta motrica			147.500	249.156	249.156	249.156	156.637	92.519	143.674
			20	01	04	Apa, canal si salubritate			245.000	251.704	251.704	251.704	166.465	85.239	164.380
			20	01	05	Carburanti si lubrifianti			3.500	2.000	2.000	2.000	489	1.511	1.569
			20	01	06	Piese de schimb			2.000	2.000	2.000	2.000	2.000		2.000
			20	01	08	Posta, telecomunicatii, radio, tv, internet			2.500	2.500	2.500	2.500	1.262	1.238	1.262
6702			20	01	09	Materiale si prestari de servicii cu caracter functional			6.000	6.000	6.000	6.000	4.514	1.486	3.711
6702			20	01	30	Alte bunuri si servicii pentru intretinere si functionare			1.302.500	1.491.500	1.491.500	1.491.500	1.351.608	139.892	1.351.742

Capi- tol	Sub- capi- tol	Pa- ra- graf	Gru- pa / Titlu	Ar- ti- col	Ali- ne- at	Denumire indicator	Credite de angajament		Credite bugetare		Angajamente bugetare	Angajamente legale	Plati efectuate	Angajamente legale de platit	Cheltuieli efective
							aprobate la finele perioadei de raportare	trimestriale cumulate	aprobate la finele perioadei de raportare	trimestriale cumulate					
A						B	1	2	3	4	5	6	7	8=6-7	9
6702			84			PLATI EFECTUATE IN ANII PRECEDENTI SI RECUPERATE IN ANUL CURENT					-8.950	-8.950	-8.950		
6702			85			Titlul XIX PLATI EFECTUATE IN ANII PRECEDENTI SI RECUPERATE IN ANUL CURENT					-8.950	-8.950	-8.950		
6702			85	01		Plati efectuate in anii precedenti si recuperate in anul curent					-8.950	-8.950	-8.950		
6702			85	01	01	Plati efectuate in anii precedenti si recuperate in anul curent (SF)					-8.950	-8.950	-8.950		
6802						ASIGURARI SI ASISTENTA SOCIALA			9.662.630	10.776.430	10.744.608	11.092.499	10.552.208	540.291	10.674.108
			01			ASIGURARI SI ASISTENTA SOCIALA			9.662.630	10.776.430	10.776.430	11.124.321	10.584.030	540.291	10.644.455
			10			CHELTUIELI CURENTE			4.608.650	4.615.650	4.615.650	4.615.650	4.514.574	101.076	4.526.235
			10	01		TITLUL I CHELTUIELI DE PERSONAL			4.608.650	4.615.650	4.615.650	4.615.650	4.514.574	101.076	4.526.235
			10	01		Cheltuieli salariale in bani			4.510.550	4.515.500	4.515.500	4.515.500	4.415.459	100.041	4.426.638
			10	01	01	Salarii de baza			3.976.000	4.019.950	4.019.950	4.019.950	3.974.361	45.589	3.996.927
			10	01	05	Sporuri pentru conditii de munca			8.000	8.000	8.000	8.000	7.170	830	7.170
			10	01	17	Indemnizatii de hrana			449.700	445.000	445.000	445.000	421.922	23.078	420.757
			10	01	30	Alte drepturi salariale in bani			76.850	42.550	42.550	42.550	12.006	30.544	1.784
			10	03		Contributii			98.100	100.150	100.150	100.150	99.115	1.035	99.597
			10	03	07	Contributia asiguratorie pentru munca			98.100	100.150	100.150	100.150	99.115	1.035	99.597
			20			TITLUL II BUNURI SI SERVICII			839.480	823.280	823.280	823.280	806.071	17.209	801.912
			20	01		Bunuri si servicii			693.580	682.680	682.680	682.680	667.185	15.495	635.843
			20	01	01	Furnituri de birou			4.050	10.650	10.650	10.650	10.283	367	7.099
			20	01	02	Materiale pentru curatenie			2.000	4.000	4.000	4.000	3.785	215	458
			20	01	05	Carburanti si lubrifianti			6.000	9.000	9.000	9.000	8.750	250	4.950
			20	01	06	Piese de schimb			3.000	3.000	3.000	3.000	1.457	1.543	1.457
			20	01	07	Transport			300.000	273.000	273.000	273.000	264.942	8.058	243.053
			20	01	08	Posta, telecomunicatii, radio, tv, internet			5.380	5.880	5.880	5.880	5.613	267	5.613

Capi- tol	Sub- capi- tol	Pa- ra- graf	Gru- pa / Titlu	Ar- ti- col	Ali- ne- at	Denumire indicator	Credite de angajament		Credite bugetare		Angajamente bugetare	Angajamente legale	Plati efectuate	Angajamente legale de platit	Cheltuieli efective
							aprobat la finele perioadei de raportare	trimestriale cumulate	aprobat la finele perioadei de raportare	trimestriale cumulate					
A						B	1	2	3	4	5	6	7	8=6-7	9
						PRECEDENTI SI RECUPERATE IN ANUL CURENT									
6802			85	01		Plati efectuate in anii precedenti si recuperate in anul curent					-31.822	-31.822	-31.822		
6802			85	01	01	Plati efectuate in anii precedenti si recuperate in anul curent (SF)					-31.822	-31.822	-31.822		
7000															
		02				Partea IV-a SERVICII SI DEZVOLTARE PUBLICA, LOCUINTE, MEDIU SI APE			28.032.771	25.355.953	25.329.825	23.529.275	20.121.301	3.407.974	9.281.261
7002						LOCUINTE, SERVICII SI DEZVOLTARE PUBLICA LOCUINTE, SERVICII SI DEZVOLTARE PUBLICA			21.689.371	17.831.853	17.805.725	16.005.175	13.817.392	2.187.783	3.019.943
			01			CHELTUIELI CURENTE			16.152.864	14.824.749	14.824.749	14.824.749	12.636.966	2.187.783	2.764.771
			10			TITLUL I CHELTUIELI DE PERSONAL			223.186	123.186	123.186	123.186	95.957	27.229	104.715
			10	01		Cheltuieli salariale in bani			218.186	118.186	118.186	118.186	93.845	24.341	102.410
			10	01	01	Salarii de baza			205.000	105.000	105.000	105.000	90.375	14.625	94.196
			10	01	17	Indemnizatii de hrana			13.186	13.186	13.186	13.186	3.470	9.716	3.628
			10	01	30	Alte drepturi salariale in bani									4.586
			10	03		Contributii			5.000	5.000	5.000	5.000	2.112	2.888	2.305
			10	03	07	Contributia asiguratorie pentru munca			5.000	5.000	5.000	5.000	2.112	2.888	2.305
			20			TITLUL II BUNURI SI SERVICII			2.221.000	2.823.900	2.823.900	2.823.900	2.291.245	532.655	2.337.131
			20	01		Bunuri si servicii			1.363.000	1.851.400	1.851.400	1.851.400	1.526.374	325.026	1.399.567
			20	01	03	Incalzit, iluminat si forta motrica			1.130.000	1.586.700	1.586.700	1.586.700	1.305.024	281.676	1.179.825
			20	01	04	Apa, canal si salubritate			5.000	10.000	10.000	10.000	1.154	8.846	-454
			20	01	09	Materiale si prestari de servicii cu caracter functional			20.000	500	500	500	471	29	471
7002			20	01	30	Alte bunuri si servicii pentru intretinere si functionare			208.000	254.200	254.200	254.200	219.725	34.475	219.725
7002			20	05		Bunuri de natura obiectelor de inventar			30.000						
			20	05	30	Alte obiecte de inventar			30.000						

Capi- tol	Sub- capi- tol	Pa- ra- graf	Gru- pa / Titlu	Ar- ti- col	Ali- ne- at	Denumire indicator	Credite de angajament		Credite bugetare		Angajamente bugetare	Angajamente legale	Plati efectuate	Angajamente legale de platit	Cheltuieli efective
							aprobate la finele perioadei de raportare	trimestriale cumulate	aprobate la finele perioadei de raportare	trimestriale cumulate					
A						B	1	2	3	4	5	6	7	8=6-7	9
						PRECEDENTI SI RECUPERATE IN ANUL CURENT									
7002			85	01		Plati efectuate in anii precedenti si recuperate in anul curent					-26.128	-26.128	-26.128		
7002			85	01	01	Plati efectuate in anii precedenti si recuperate in anul curent (SF)					-26.128	-26.128	-26.128		
7002			85	01	02	Plati efectuate in anii precedenti si recuperate in anul curent (SD)					-25.808	-25.808	-25.808		
7402						PROTECTIA MEDIULUI									
						PROTECTIA MEDIULUI			6.343.400	7.524.100	7.524.100	7.524.100	6.303.909	1.220.191	6.261.318
			01			CHELTUIELI CURENTE			6.343.400	7.524.100	7.524.100	7.524.100	6.303.909	1.220.191	6.242.838
			10			TITLUL I CHELTUIELI DE PERSONAL			443.000	443.000	443.000	443.000	423.473	19.527	423.643
			10	01		Cheltuieli salariale in bani			433.000	433.000	433.000	433.000	414.208	18.792	414.374
			10	01	01	Salarii de baza			390.000	390.000	390.000	390.000	381.744	8.256	381.744
			10	01	17	Indemnizatii de hrana			33.000	33.000	33.000	33.000	29.797	3.203	29.963
			10	01	30	Alte drepturi salariale in bani			10.000	10.000	10.000	10.000	2.667	7.333	2.667
			10	03		Contributii			10.000	10.000	10.000	10.000	9.265	735	9.269
			10	03	07	Contributia asiguratorie pentru munca			10.000	10.000	10.000	10.000	9.265	735	9.269
			20			TITLUL II BUNURI SI SERVICII			5.860.400	7.041.100	7.041.100	7.041.100	5.860.436	1.180.664	5.799.195
			20	01		Bunuri si servicii			5.746.700	6.936.900	6.936.900	6.936.900	5.799.728	1.137.172	5.743.101
			20	01	02	Materiale pentru curatenie			5.000	5.000	5.000	5.000	2.749	2.251	3.385
			20	01	03	Incalzit, iluminat si forta motrica			21.700	65.700	65.700	65.700	31.231	34.469	32.593
			20	01	05	Carburanti si lubrifianti			12.000	24.000	24.000	24.000	11.444	12.556	11.888
			20	01	06	Piese de schimb			8.000	22.700	22.700	22.700	11.934	10.766	11.933
			20	01	30	Alte bunuri si servicii pentru intretinere si functionare			5.700.000	6.819.500	6.819.500	6.819.500	5.742.370	1.077.130	5.683.302
7402			20	03		Hrana			70.000	56.150	56.150	56.150	43.153	12.997	39.670
			20	03	02	Hrana pentru animale			70.000	56.150	56.150	56.150	43.153	12.997	39.670
			20	05		Bunuri de natura obiectelor de inventar			10.000	8.350	8.350	8.350	310	8.040	


Capi- tol	Sub- capi- tol	Pa- ra- graf	Gru- pa / Titlu	Ar- ti- col	Ali- ne- at	Denumire indicator	Credite de angajament		Credite bugetare		Angajamente bugetare	Angajamente legale	Plati efectuate	Angajamente legale de platit	Cheltuieli efective
							aprobat la finele perioadei de raportare	trimestriale cumulate	aprobat la finele perioadei de raportare	trimestriale cumulate					
A						B	1	2	3	4	5	6	7	8=6-7	9
7402			20 05 01			Uniforme si echipament			5.000	5.000	5.000	5.000		5.000	
			20 05 30			Alte obiecte de inventar			5.000	3.350	3.350	3.350	310	3.040	
			20 14			Protectia muncii			5.700	9.700	9.700	9.700	2.640	7.060	1.820
			20 30			Alte cheltuieli			28.000	30.000	30.000	30.000	14.605	15.395	14.604
			20 30 03			Prime de asigurare non-viata			1.000	3.000	3.000	3.000	2.159	841	2.159
			20 30 04			Chirii			4.000	4.000	4.000	4.000	2.431	1.569	2.431
			20 30 30			Alte cheltuieli cu bunuri si servicii			23.000	23.000	23.000	23.000	10.015	12.985	10.014
			55			TITLUL VII ALTE TRANSFERURI			40.000	40.000	40.000	40.000	20.000	20.000	20.000
			55 01			A. Transferuri interne			40.000	40.000	40.000	40.000	20.000	20.000	20.000
			55 01 42			Transferuri din bugetul local catre asociatiile de dezvoltare intercomuni- tate			40.000	40.000	40.000	40.000	20.000	20.000	20.000
7402			70			CHELTUIELI DE CAPITAL									18.480
			71			TITLUL XIII ACTIVE NEFINANCIARE									18.480
			71 01			Active fixe									18.480
			71 01 01			Constructii									14.797
			71 01 02			Masini, echipamente si mijloace de transport									3.683
8000			02			Partea V-a ACTIUNI ECONOMICE			5.738.899	7.862.099	7.862.099	4.890.605	4.310.301	580.304	2.250.913
8002						ACTIUNI GENERALE ECONOMICE, SI DE MUNCA									
8002						ACTIUNI GENERALE ECONOMICE, SI DE MUNCA			5.000	5.000	5.000	5.000	1.797	3.203	1.797
8002			01			CHELTUIELI CURENTE			5.000	5.000	5.000	5.000	1.797	3.203	1.797
			20			TITLUL II BUNURI SI SERVICII			5.000	5.000	5.000	5.000	1.797	3.203	1.797
			20 01			Bunuri si servicii			5.000	5.000	5.000	5.000	1.797	3.203	1.797
			20 01 30			Alte bunuri si servicii pentru intretinere si functionare			5.000	5.000	5.000	5.000	1.797	3.203	1.797

Capi- tol	Sub- capi- tol	Pa- ra- graf	Gru- pa/ Titlu	Ar- ti- col	Ali- ne- at	Denumire indicator	Prevederi bugetare anuale aprobatc la finele perioadei de raportare	Prevederi bugetare trimestriale cumulate	Drepturi constatate			Incasari realizate	Stingeri pe alte cai decat incasari	Drepturi constatate de incasat
									Total, din care:	din anii precedenti	din anul curent			
A						B	1	2	3=4+5	4	5	6	7	8=3-6-7
3610						DIVERSE VENITURI	214.000	214.000	326.015	78.393	247.622	246.495		79.520
	50					Alte venituri	214.000	214.000	326.015	78.393	247.622	246.495		79.520
3710						TRANSFERURI VOLUNTARE, ALTELE DECAT SUBVENTIILE								
3710						TRANSFERURI VOLUNTARE, ALTELE DECAT SUBVENTIILE	7.200	21.200	14.000		14.000	2.500		11.500
3710	01					Donatii si sponsorizari	7.200	21.200	14.000		14.000	2.500		11.500

PRIMAR,
PISTOL GEORGHE



DIRECTOR EXECUTIV
FIUP RAZVAN



**CONTUL DE EXECUTIE AL INSTITUTIILOR PUBLICE FINANTATE
DIN VENITURI PROPRII SI SUBVENTII DIN BUGETUL LOCAL - CHELTUIELI
31.12.2021**

ANEXA 4 HCL Ou. 26/31.03.202

Pag. 1 - lei-

Capi- tol	Sub- capi- tol	Pa- ra- graf	Gru- pa / Titlu	Ar- ti- col	Ali- ne- at	Denumire indicator	Credite de angajament		Credite bugetare		Angajamente bugetare	Angajamente legale	Plati efectuate	Angajamente legale de platit	Cheltuieli efective
							aprobat la finele perioadei de raportare	trimestriale cumulate	aprobat la finele perioadei de raportare	trimestriale cumulate					
A						B	1	2	3	4	5	6	7	8=6-7	9
5010						TOTAL CHELTUIELI DIN VENITURI PROPRII SI SUBVENTII									
5010						TOTAL CHELTUIELI DIN VENITURI PROPRII SI SUBVENTII			1.401.000	1.405.000	1.405.000	1.400.000	787.134	612.866	815.201
6510						INVATAMANT									
						INVATAMANT			1.112.000	1.116.000	1.116.000	1.111.000	526.224	584.776	562.335
					03	Invatamant prescolar si primar			1.007.000	1.003.000	1.003.000	1.003.000	518.262	484.738	524.996
					01	Invatamant prescolar			1.005.000	1.001.000	1.001.000	1.001.000	518.262	482.738	524.996
					02	Invatamant primar			2.000	2.000	2.000	2.000		2.000	
					04	Invatamant secundar			105.000	113.000	113.000	108.000	7.962	100.038	37.339
					01	Invatamant secundar inferior			27.000	35.000	35.000	30.000	2.739	27.261	4.557
					02	Invatamant secundar superior			78.000	78.000	78.000	78.000	5.223	72.777	32.782
6710						CULTURA, RECREERE SI RELIGIE									
						CULTURA, RECREERE SI RELIGIE			75.000	75.000	75.000	75.000	56.276	18.724	56.276
					03	Servicii culturale			75.000	75.000	75.000	75.000	56.276	18.724	56.276
					30	Alte servicii culturale			75.000	75.000	75.000	75.000	56.276	18.724	56.276
7010						LOCUINTE, SERVICII SI DEZVOLTARE									
						LOCUINTE, SERVICII SI DEZVOLTARE			214.000	214.000	214.000	214.000	204.634	9.366	196.590
					03	Locuinte			214.000	214.000	214.000	214.000	204.634	9.366	196.590
					30	Alte cheltuieli in domeniul locuintelor			214.000	214.000	214.000	214.000	204.634	9.366	196.590

Capi- tol	Sub- capi- tol	Pa- ra- graf	Gru- pa / Titlu	Ar- ti- col	Ali- ne- at	Denumire indicator	Credite de angajament		Credite bugetare		Angajamente bugetare	Angajamente legale	Plati efectuate	Angajamente legale de platit	Cheltuieli efective
							aprobat la finele perioadei de raportare	trimestriale cumulate	aprobat la finele perioadei de raportare	trimestriale cumulate					
A						B	1	2	3	4	5	6	7	8=6-7	9
						intretinere si functionare			44.500	54.500	54.500	54.500		54.500	
5010			20	03		Hrana			1.002.000	998.000	998.000	998.000	518.262	479.738	517.101
			20	03	01	Hrana pentru oameni			1.002.000	998.000	998.000	998.000	518.262	479.738	517.101
			20	05		Bunuri de natura obiectelor de inventar			18.500	14.000	14.000	14.000		14.000	17.394
			20	05	30	Alte obiecte de inventar			18.500	14.000	14.000	14.000		14.000	17.394
			20	11		Carti, publicatii si materiale									
						documentare			3.000	4.500	4.500	4.500	2.739	1.761	2.739
5010			20	30		Alte cheltuieli			75.000	75.000	75.000	75.000	56.276	18.724	56.276
			20	30	30	Alte cheltuieli cu bunuri si servicii			75.000	75.000	75.000	75.000	56.276	18.724	56.276
			57			TITLUL VIII ASISTENTA SOCIALA			2.500	1.000	1.000				
			57	02		Ajutoare sociale			2.500	1.000	1.000				
			57	02	01	Ajutoare sociale in numerar			2.500	1.000	1.000				
			70			CHELTUIELI DE CAPITAL				4.000	4.000				19.295
			71			TITLUL XIII ACTIVE NEFINANCIARE				4.000	4.000				19.295
			71	01		Active fixe				4.000	4.000				19.295
			71	01	01	Constructii									16.079
			71	01	02	Masini, echipamente si mijloace de transport									1.398
5010			71	01	03	Mobilier, aparatura birotica si alte active corporale									1.818
5010			71	01	30	Alte active fixe (inclusiv reparatii capitale)				4.000	4.000				
6510						INVATAMANT									
						INVATAMANT			1.112.000	1.116.000	1.116.000	1.111.000	526.224	584.776	562.335
			01			CHELTUIELI CURENTE			1.112.000	1.112.000	1.112.000	1.111.000	526.224	584.776	543.040
			20			TITLUL II BUNURI SI SERVICII			1.109.500	1.111.000	1.111.000	1.111.000	526.224	584.776	543.040

Capi- tol	Sub- capi- tol	Pa- ra- graf	Gru- pa / Titlu	Ar- ti- col	Ali- ne- at	Denumire indicator	Credite de angajament		Credite bugetare		Angajamente bugetare	Angajamente legale	Plati efectuate	Angajamente legale de platit	Cheltuieli efective
							aprobat la finele perioadei de raportare	trimestriale cumulate	aprobat la finele perioadei de raportare	trimestriale cumulate					
							A	B	1	2	3	4	5	6	7
						(inclusiv reparatii capitale)				4.000	4.000				
6710						CULTURA, RECREERE SI RELIGIE									
						CULTURA, RECREERE SI RELIGIE			75.000	75.000	75.000	75.000	56.276	18.724	56.276
			01			CHELTUIELI CURENTE			75.000	75.000	75.000	75.000	56.276	18.724	56.276
			20			TITLUL II BUNURI SI SERVICII			75.000	75.000	75.000	75.000	56.276	18.724	56.276
			20	30		Alte cheltuieli			75.000	75.000	75.000	75.000	56.276	18.724	56.276
			20	30	30	Alte cheltuieli cu bunuri si servicii			75.000	75.000	75.000	75.000	56.276	18.724	56.276
7010						LOCUINTE, SERVICII SI DEZVOLTARE									
						LOCUINTE, SERVICII SI DEZVOLTARE			214.000	214.000	214.000	214.000	204.634	9.366	196.590
			01			CHELTUIELI CURENTE			214.000	214.000	214.000	214.000	204.634	9.366	196.590
			10			TITLUL I CHELTUIELI DE PERSONAL			61.000	61.000	61.000	61.000	54.223	6.777	54.677
			10	01		Cheltuieli salariale in bani			58.248	58.248	58.248	58.248	53.044	5.204	53.474
			10	01	01	Salarii de baza			44.000	44.000	44.000	44.000	43.839	161	44.069
			10	01	05	Sporuri pentru conditii de munca			6.100	6.100	6.100	6.100	5.274	826	5.274
			10	01	06	Alte sporuri									314
			10	01	17	Indemnizatii de hrana			4.200	4.200	4.200	4.200	3.602	598	3.817
			10	01	30	Alte drepturi salariale in bani			3.948	3.948	3.948	3.948	329	3.619	
			10	02		Cheltuieli salariale in natura			1.452	1.452	1.452	1.452		1.452	
			10	02	06	Vouchere de vacanta			1.452	1.452	1.452	1.452		1.452	
			10	03		Contributii			1.300	1.300	1.300	1.300	1.179	121	1.203
			10	03	07	Contributia asiguratorie pentru munca			1.300	1.300	1.300	1.300	1.179	121	1.203
			20			TITLUL II BUNURI SI SERVICII			153.000	153.000	153.000	153.000	150.411	2.589	141.913
			20	01		Bunuri si servicii			153.000	153.000	153.000	153.000	150.411	2.589	141.913
			20	01	02	Materiale pentru curatenie			5.000	3.500	3.500	3.500	3.479	21	3.039
			20	01	03	Incalzit, iluminat si forta motrica			5.000	5.000	5.000	5.000	2.480	2.520	2.267
			20	01	04	Apa, canal si salubritate			139.000	144.500	144.500	144.500	144.452	48	136.607

Capi- tol	Sub- capi- tol	Pa- ra- graf	Gru- pa / Titlu	Ar- ti- col	Ali- ne- at	Denumire indicator	Credite de angajament		Credite bugetare		Angajamente bugetare	Angajamente legale	Plati efectuate	Angajamente legale de platit	Cheltuieli efective
							aprobat la finele perioadei de raportare	trimestriale cumulate	aprobat la finele perioadei de raportare	trimestriale cumulate					
A						B	1	2	3	4	5	6	7	8=6-7	9
7010		20	01	09		Materiale si prestari de servicii cu caracter functional			4.000						

Conducatorul institutiei,

PRIMAR
PISTOL GHEORGHE

Conducatorul compartimentului
financiar-contabil

DIRECTOR EXECUTIV

ALIP RAZVAN.

